


Guía para padres o tutores sobre Classroom

Google Classroom es una herramienta gratuita incluida en G Suite para Centros Educativos, un conjunto de productos entre los que se incluyen Gmail, Calendar, Documentos, Drive, Presentaciones y mucho más.






Con Classroom, los educadores pueden repartir y recoger tareas, poner notas y hacer comentarios personalizados, así como ver el trabajo de los alumnos, todo en un mismo lugar. Los centros educativos emplean Classroom para que la enseñanza sea más productiva y eficaz, ya que simplifica las tareas, potencia la colaboración y fomenta la comunicación.



Mantener informados a los padres o tutores

Los padres o tutores pueden optar por recibir un resumen por correo electrónico sobre el trabajo de su hijo en Classroom, con información sobre las próximas tareas, los trabajos sin entregar, las actividades en clase y los proyectos. Si aún no recibes estos correos electrónicos pero te gustaría empezar a recibirlos, habla con tu centro educativo para informarte sobre los [resúmenes por correo electrónico](#) para padres o tutores.

Cómo usan los profesores Google Classroom

-  **Asignar tareas**
Los educadores pueden crear tareas y añadir todos los documentos necesarios para que los alumnos trabajen en ellas. Los alumnos reciben un correo electrónico de notificación cuando tienen tareas nuevas y pueden entregarlas a través de la aplicación Classroom. Cuando se han evaluado los deberes, Classroom envía una notificación a los alumnos para que puedan ver las notas y los comentarios.
-  **Enviar anuncios**
Los educadores pueden enviar anuncios a toda la clase, que los alumnos reciben por correo electrónico. También pueden ver estos anuncios al iniciar sesión en Classroom a través de un navegador web o la aplicación móvil de Classroom, disponible en iOS y Android.
-  **Compartir todos los materiales de clase necesarios**
En Classroom, los educadores pueden compartir recursos de aprendizaje, materiales de lectura, vídeos, enlaces y documentos. De este modo, los estudiantes pueden consultarlos en cualquier momento o colaborar con sus compañeros de clase.
-  **Colaborar de forma individual o con toda la clase**
Los alumnos pueden enviar mensajes a los educadores directamente para hacerles preguntas o comentarios sobre las tareas y los anuncios. También pueden colaborar entre ellos en las tareas en equipo, trabajando en proyectos compartidos en Documentos, Hojas de cálculo y Presentaciones al mismo tiempo.
-  **Integración con otras aplicaciones y contenidos**
Los alumnos tienen acceso a miles de [aplicaciones educativas](#) que fomentan la creatividad y ofrecen un sinfín de posibilidades para aprender.