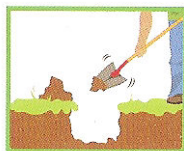


¿Cómo plantar mi árbol?


Afloja la tierra y haz un hueco con 30 centímetros de profundidad y 20 de ancho. Deposita a un lado la tierra de la primera mitad (más fértil) y al otro lado, la tierra de la segunda mitad más profunda (menos fértil). Coloca al fondo del hueco la tierra más fértil, para que la raíz del arbolito tenga los mejores nutrientes.

1




2

Retira con mucho cuidado la planta de la bolsa o charola.




3

Toma con los dedos la planta por la parte más baja del tallo y ponla en el centro del hueco sin tocar la raíz.




4

Procura que el límite entre la raíz y el tallo quede a ras del suelo.




5

Deposita la tierra más profunda alrededor de las raíces hasta rellenar el hueco.



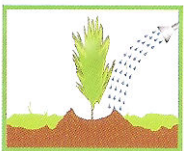
6

Compacta la tierra con las manos o pies, sin que quede muy apretada o suelta.



7

Haz un bordo o cajete alrededor del árbol, de un metro de diámetro para favorecer la captación de agua.



www.gob.mx/reforestacion