VERACRUZ GOBIERNO DEL ESTADO

SEV Secretaría de Educación

UPECE Unidad de Planeación, Evaluación y Control Educativo

SIyAI Subdirección de Investigación y Análisis de la Información

VERACRUZ ME LLENA DE ORGULLO

PRINCIPALES CIFRAS DEL SISTEMA EDUCATIVO DEL ESTADO DE VERACRUZ DE IGNACIO DE LA LLAVE

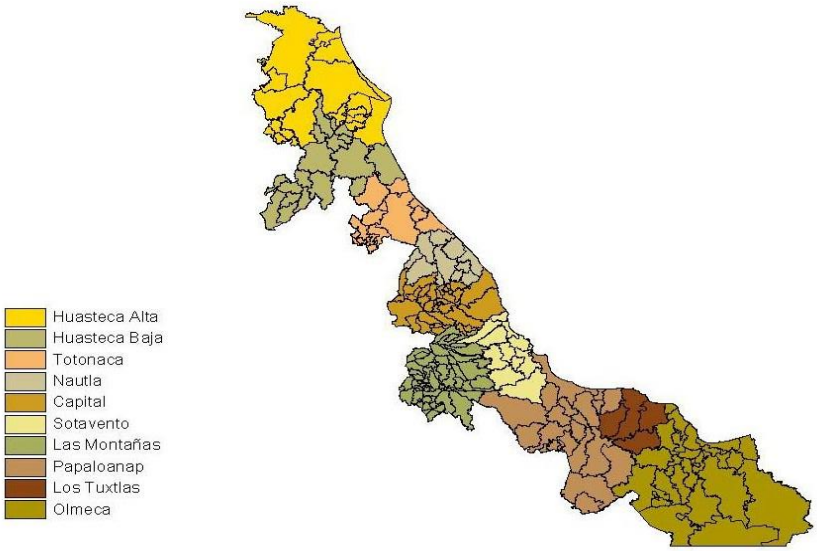

2018 - 2019

PRINCIPALES CIFRAS DEL SISTEMA EDUCATIVO DEL ESTADO DE VERACRUZ DE IGNACIO DE LA LLAVE.

Subdirección de Investigación y Análisis de la Información.

Lic. Zenyazen Roberto Escobar García
Secretario de Educación del Estado de Veracruz.

Mtro. Gilberto de Jesús Corro Feria
Titular de la Unidad de Planeación, Evaluación y Control Educativo.

Mtra. Sandra Marcela Espinosa Salamanca
Subdirectora de Investigación y Análisis de la Información.

José Antonio Arredondo Vargas.
Jefe del Departamento de Integración y Procesamientos Estadísticos.

Ing. Hernán Mejía García
Jefe del Departamento de Vinculación Estratégica.

COLABORADORES

Mtra. Myrna Figueroa Gutiérrez

Mtra. Eva Itzel Hernández Alarcón

Lic. Verónica Rafaela López Jiménez

C.P. Ana María García Rugerio

Lic. José Alberto Barradas Tercero

CONTACTO

TELÉFONO:
(228) 8 41 77 00 EXT. 7081

CORREO ELECTRÓNICO:
subinvestigacion@msev.gob.mx

sandrama.espinosa@msev.gob.mx

Índice General

Contenido	Pág.
I. Escuelas, Docentes y Alumnos Por Subsistema	
Educación Básica	4
Educación Media Superior	7
Educación Superior	10
Educación Extraescolar	13
Total por Subsistema	16
Total por Sostenimiento	19
Total por Nivel Educativo	22
II. Estadística Básica Por Nivel Educativo	
Educación Inicial	26
Educación Especial	27
Educación Preescolar	28
Educación Primaria	29
Formación Para el Trabajo	30
Educación Secundaria	31
Profesional Técnico	32
Bachillerato	33
Educación Normal	34
Técnico Superior Universitario	35
Licenciatura Universitaria y Tecnológica	36
Posgrado	37
Educación Superior Total	39
Educación para Adultos	40
Total por Sostenimiento	41
III. Estadística Básica por Modalidad, Grado y Edad	
Educación Preescolar	43
Educación Primaria	45
Educación Especial	48
Educación Secundaria	51
Profesional Técnico	53
Bachillerato	55
Educación Superior	57
IV. Personal Docente Por Perfil Académico, Nivel y Municipio en Educación Básica	61
V. Personal Docente Por Perfil Académico, Nivel y Región En Educación Básica	275
VI. Personal Docente Por Perfil Académico, Nivel y Delegeación En Educación Básica	287
VII. Estadística Básica Por Municipio, Nivel y Sostenimiento	303
VIII. Estadística Básica Por Delegación, Nivel y Sostenimiento	517
IX. Estadística Básica Por Región, Nivel y Sostenimiento	533
X. Escuelas, Docentes y Alumnos Por Tamaño De Localidad y Grado De Marginación En Educación Básica y Media Superior	558
XI. Supervisiones	566
XII. Alumnos Con Discapacidades, Dificultades, Trastornos, Aptitudes Sobresalientes (Diversidad Social, Cultural o Lingüística) Por Municipio y Nivel Educativo	569
XIII. Alumnos Con Discapacidades, Dificultades, Trastornos, Aptitudes Sobresalientes (Diversidad Social, Cultural o Lingüística) Por Municipio y Nivel Educativo	783
XIV. Alumnos Con Discapacidades, Dificultades, Trastornos, Aptitudes Sobresalientes (Diversidad Social, Cultural o Lingüística) Por Municipio y Nivel Educativo	795
XV. Municipios Por Región	811
XVI. Municipios Por Delegación	816

I. ESCUELAS, DOCENTES Y ALUMNOS POR SUBSISTEMA

Educación Básica
Educación Media Superior
Educación Superior
Educación Extraescolar
Total Por SubsistemaTotal
Por SostenimientoTotal
Por Nivel Educativo

Inicio de Curso 2018 - 2019

ESCUELAS DE EDUCACIÓN BÁSICA

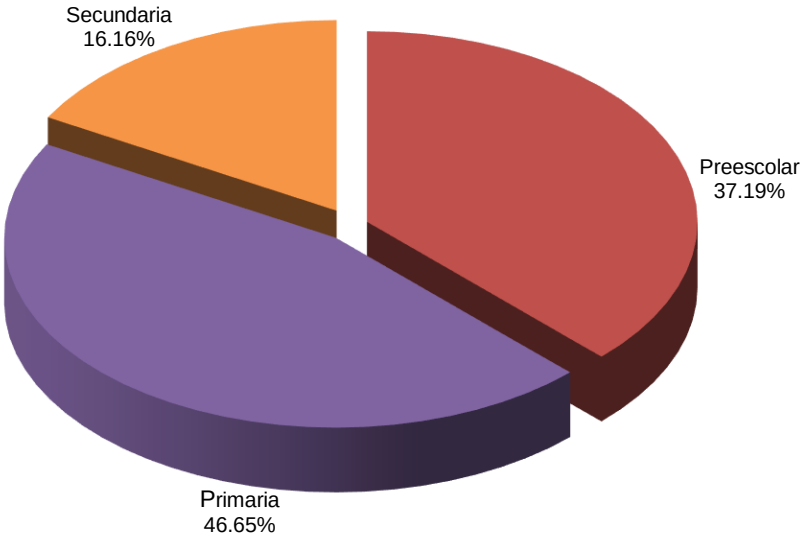

Nivel	Escuelas
Preescolar	7,779
Primaria	9,469
Secundaria	3,496
Total	**20,744**

Fuente.- Cuestionario Estadístico 911.

Inicio de Curso 2018 - 2019

DOCENTES DE EDUCACIÓN BÁSICA

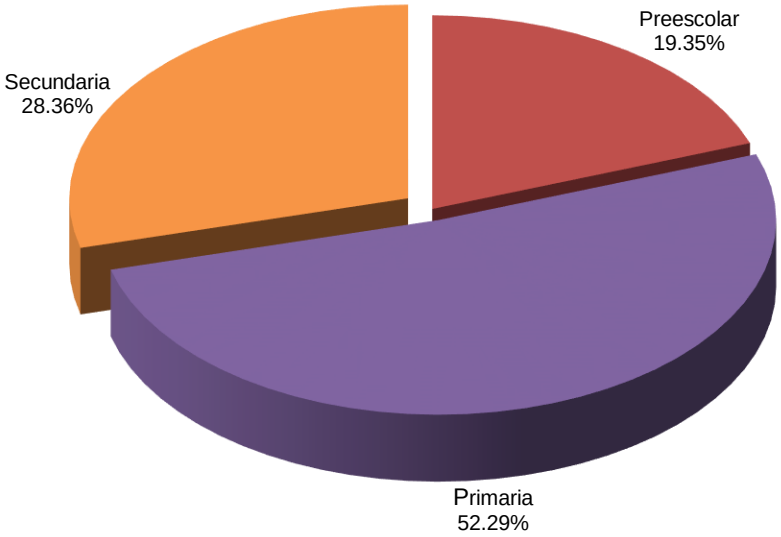

Nivel	Docentes
Preescolar	17,251
Primaria	45,531
Secundaria	25,790
Total	**88,572**

Fuente.- Cuestionario Estadístico 911.

Inicio de Curso 2018 - 2019

MATRÍCULA DE EDUCACIÓN BÁSICA

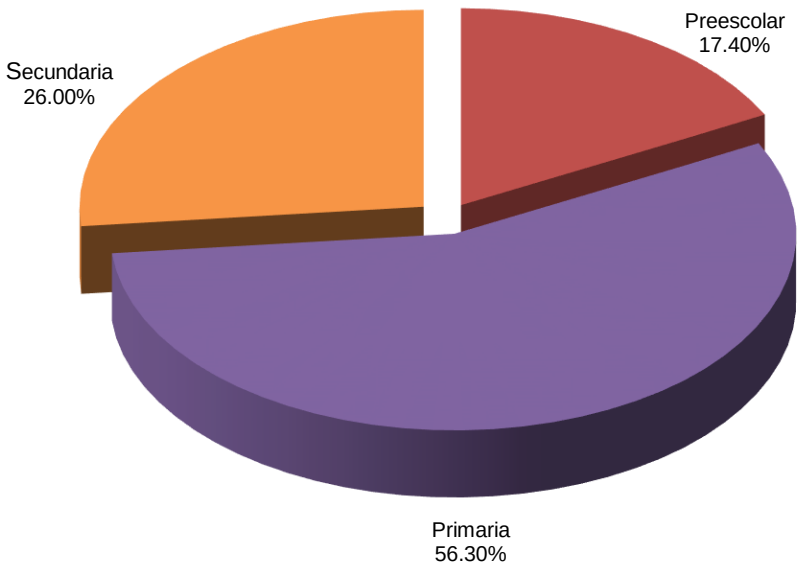

Nivel	Matrícula
Preescolar	263,386
Primaria	848,238
Secundaria	402,365
Total	**1,513,989**

Fuente.- Cuestionario Estadístico 911.

Inicio de Curso 2018- 2019

ESCUELAS DE EDUCACIÓN MEDIA SUPERIOR

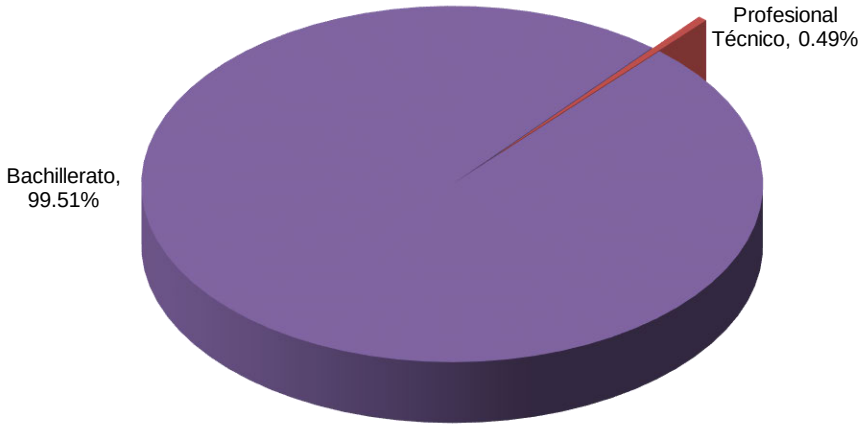

Nivel	Escuelas
Profesional Técnico	9
Bachillerato	1,833
Total	**1,842**

Fuente.- Cuestionario Estadístico 911.

Inicio de Curso 2018 - 2019

DOCENTES DE EDUCACIÓN MEDIA SUPERIOR

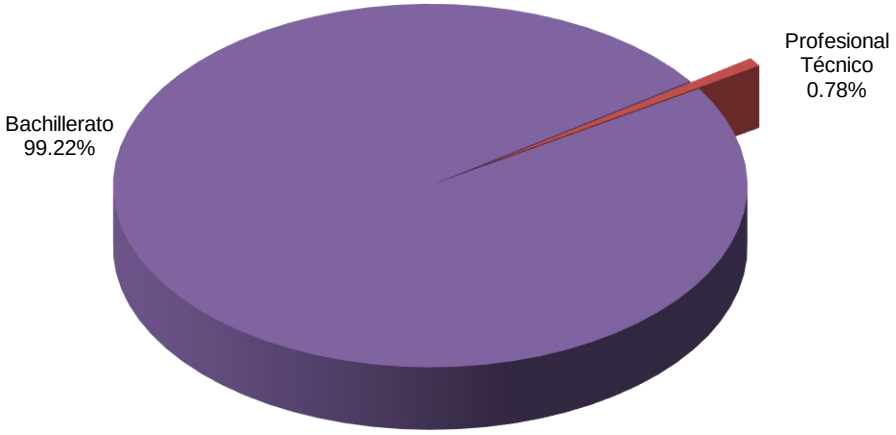

Nivel	Docentes
Profesional Técnico	168
Bachillerato	21,276
Total	**21,444**

Fuente.- Cuestionario Estadístico 911.

MATRÍCULA DE EDUCACIÓN MEDIA SUPERIOR

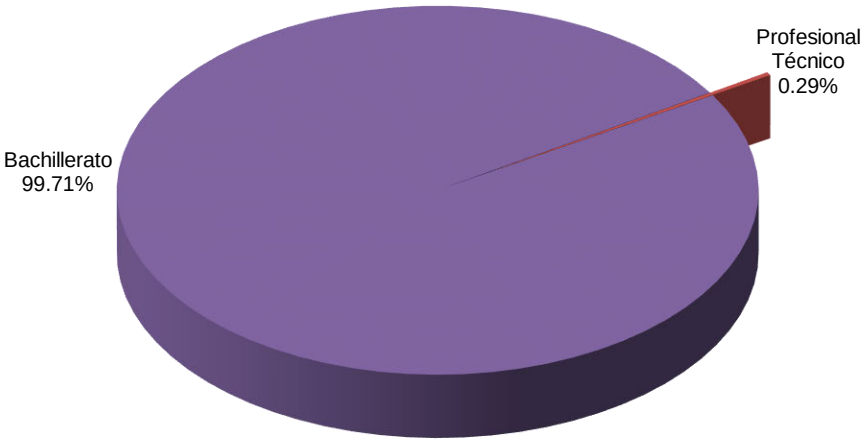

Nivel	Matrícula
Profesional Técnico	956
Bachillerato	332,126
Total	**333,082**

Fuente.- Cuestionario Estadístico 911.

INSTITUCIONES DE EDUCACIÓN SUPERIOR

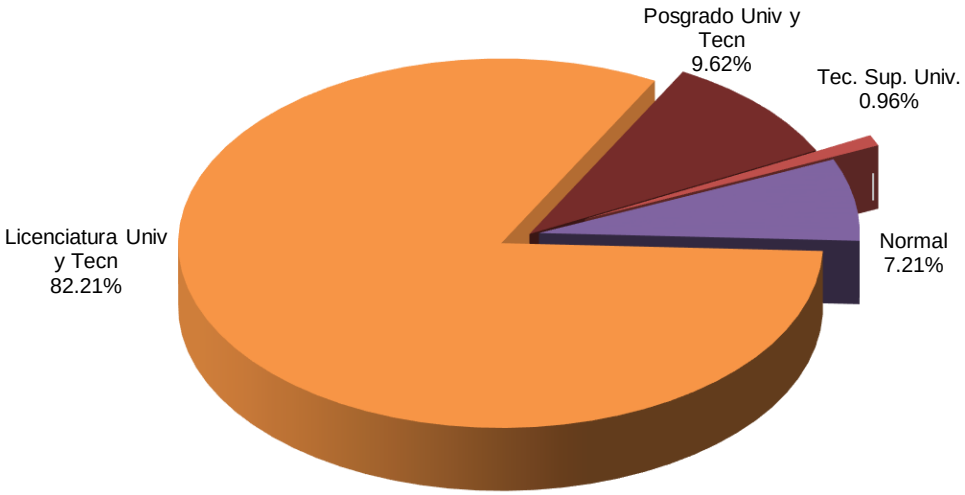

Nivel	Instituciones
Tec. Sup. Univ.	2
Normal	15
Licenciatura Univ y Tecn	171
Posgrado Univ y Tecn	20
Total	**208**

Fuente.- Cuestionario Estadístico 911.

Inicio de Curso 2018 - 2019

DOCENTES DE EDUCACIÓN SUPERIOR

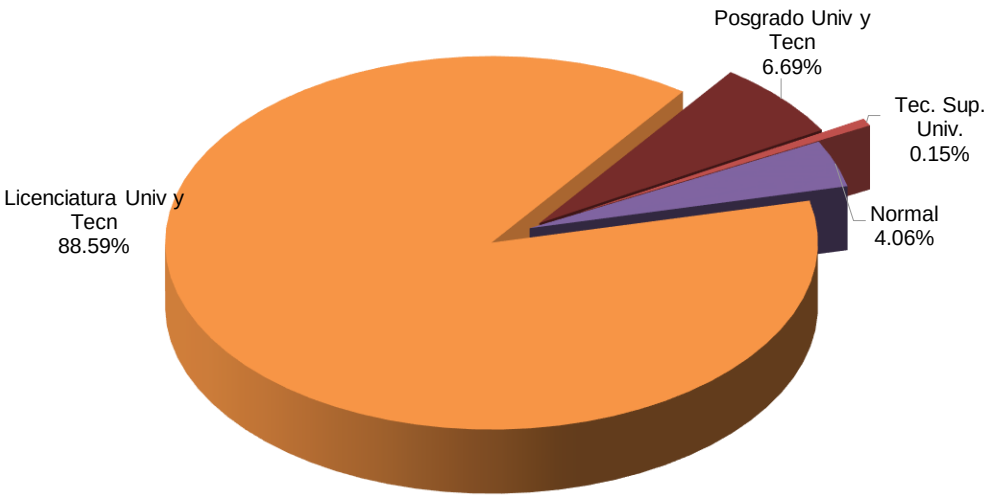

Nivel	Docentes
Tec. Sup. Univ.	139
Normal	864
Licenciatura Univ y Tecn	18,841
Posgrado Univ y Tecn	1,423
Total	**21,267**

Fuente.- Cuestionario Estadístico 911.

MATRÍCULA DE EDUCACIÓN SUPERIOR

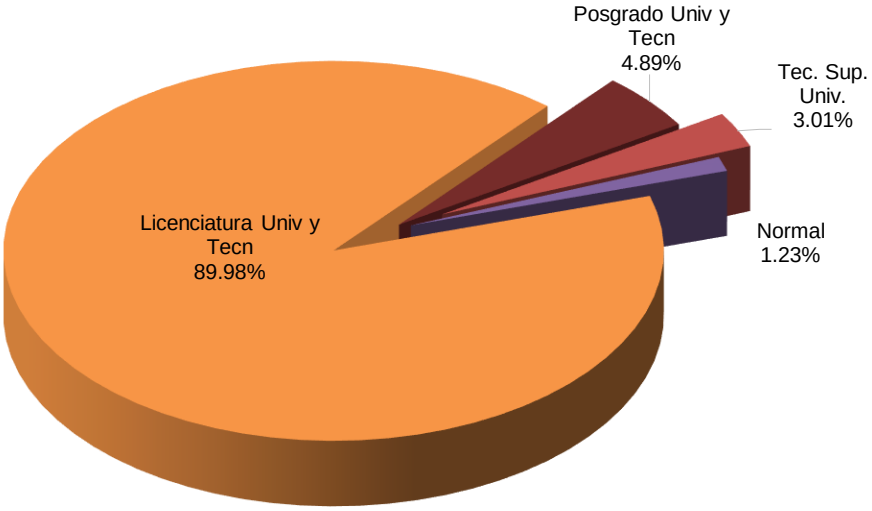

Nivel	Matrícula
Tec. Sup. Univ.	7,519
Normal	3,074
Licenciatura Univ y Tecn	226,923
Posgrado Univ y Tecn	12,219
Total	**249,735**

Fuente.- Cuestionario Estadístico 911.

Inicio de Curso 2018 - 2019

ESCUELAS DE EDUCACIÓN EXTRAESCOLAR

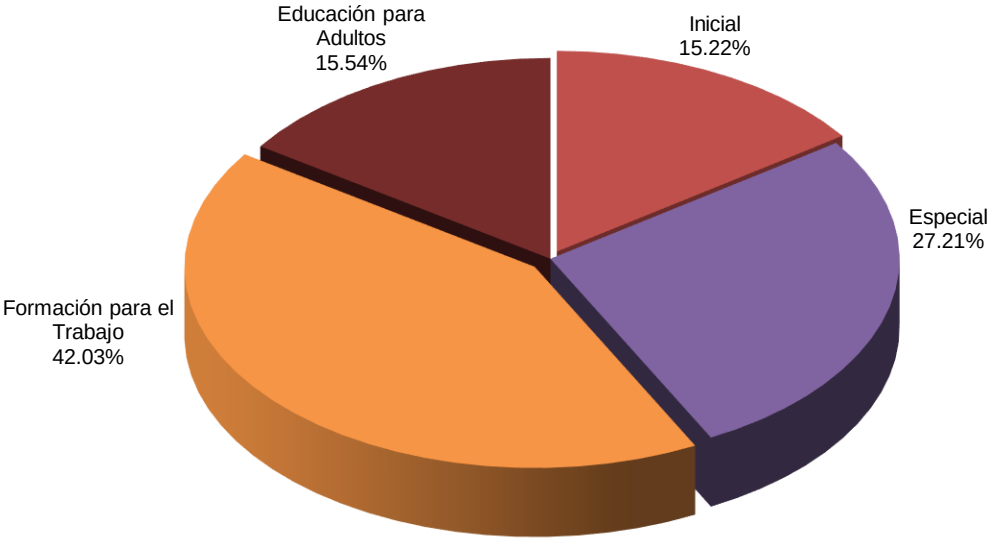

Nivel	Escuelas
Inicial	189
Especial	338
Formación para el Trabajo	522
Educación para Adultos	193
Total	**1,242**

Nota: Formación para el trabajo corresponde a Fin de Curso 2017 - 2018.
Fuente.- Cuestionario Estadístico 911.

Inicio de Curso 2018 - 2019

DOCENTES DE EDUCACIÓN EXTRAESCOLAR

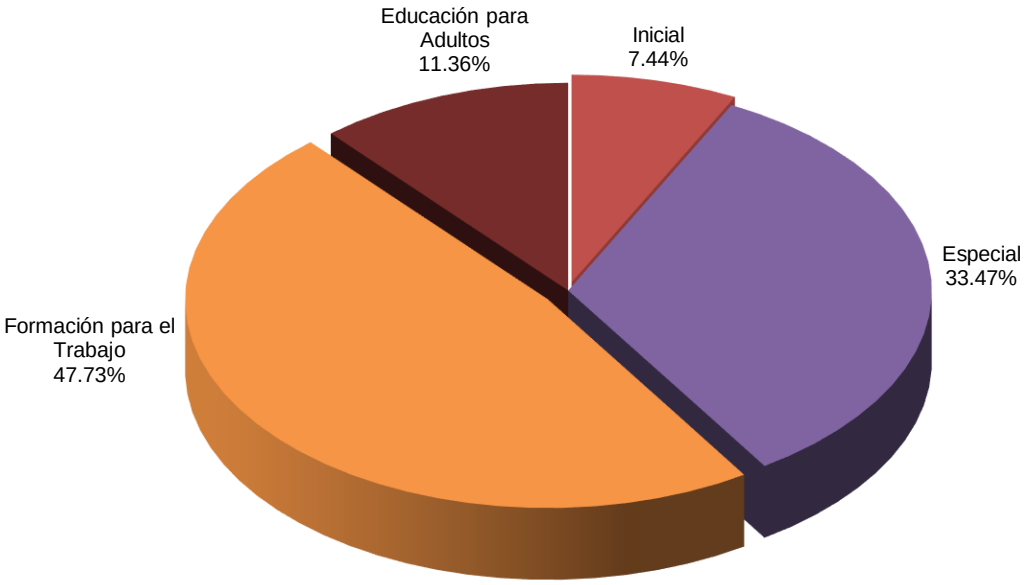

Nivel	Docentes
Inicial	446
Especial	2,006
Formación para el Trabajo	2,861
Educación para Adultos	681
Total	**5,994**

Nota: Formación para el trabajo corresponde a Fin de Curso 2017 - 2018.
Fuente.- Cuestionario Estadístico 911.

MATRÍCULA DE EDUCACIÓN EXTRAESCOLAR

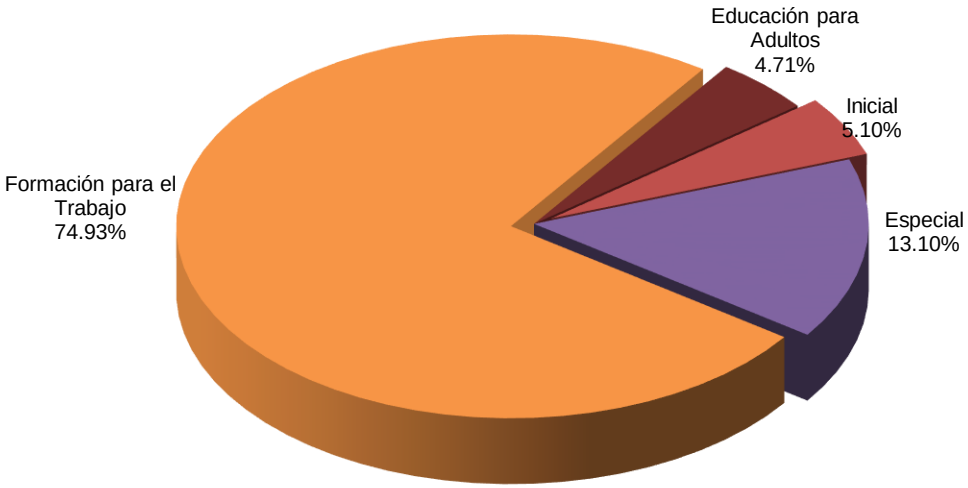

Nivel	Matrícula
Inicial	7,093
Especial	21,231
Formación para el Trabajo	104,272
Educación para Adultos	6,554
Total	**139,150**

Nota: Formación para el trabajo corresponde a Fin de Curso 2017 - 2018.
Fuente.- Cuestionario Estadístico 911.

Inicio de Curso 2018 - 2019

TOTAL DE ESCUELAS

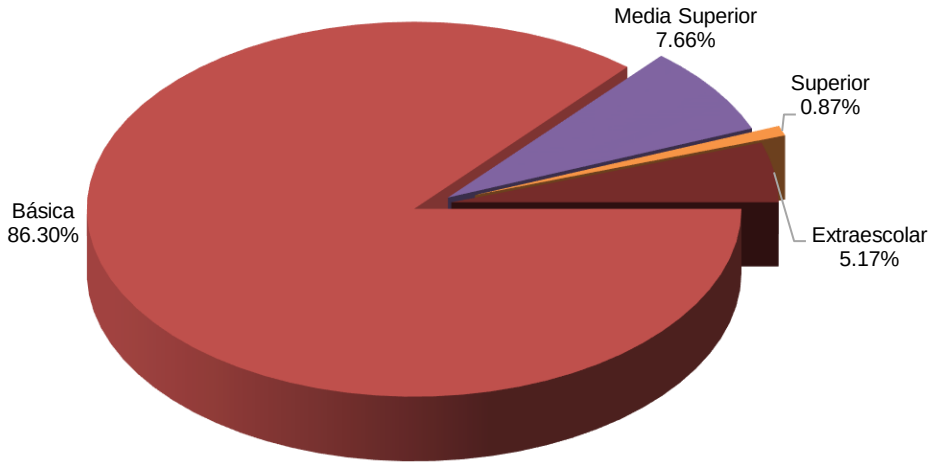

Nivel	Escuelas
Básica	20,744
Media Superior	1,842
Superior	208
Extraescolar	1,242
Total	**24,036**

Nota: Incluye formación para el trabajo que corresponde a Fin de Curso 2017 - 2018.
Fuente.- Cuestionario Estadístico 911.

Inicio de Curso 2018 - 2019

TOTAL DE DOCENTES

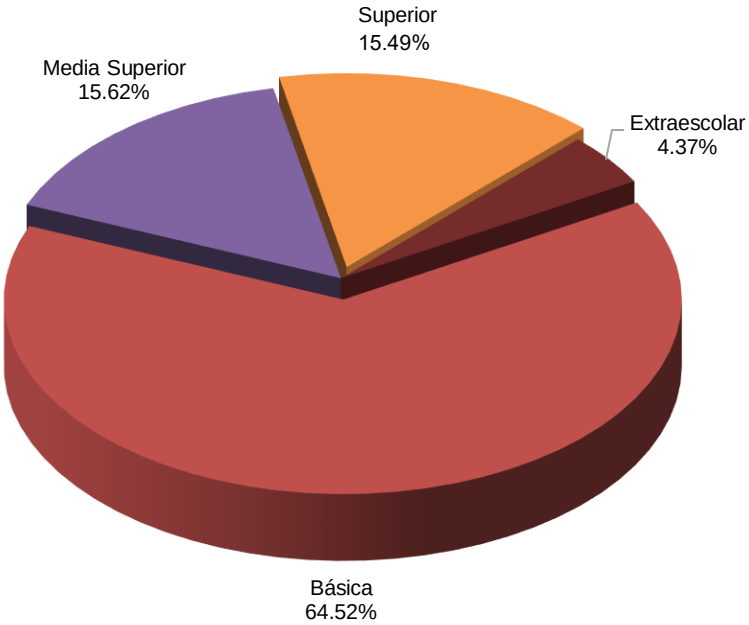

Nivel	Docentes
Básica	88,572
Media Superior	21,444
Superior	21,267
Extraescolar	5,994
Total	**137,277**

Nota: Incluye formación para el trabajo que corresponde a Fin de Curso 2017 - 2018.
Fuente.- Cuestionario Estadístico 911.

Inicio de Curso 2018 - 2019

MATRÍCULA TOTAL

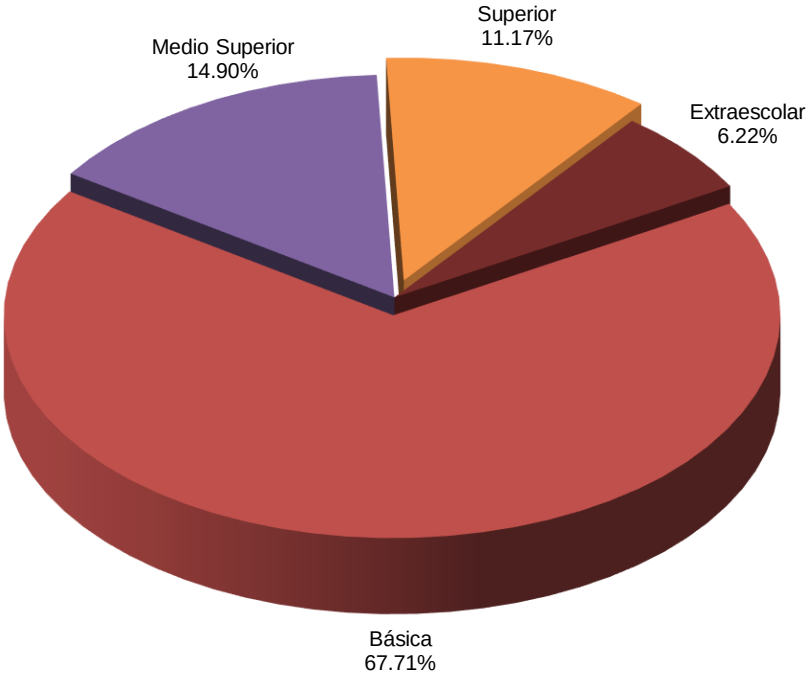

Nivel	Matrícula
Básica	1,513,989
Medio Superior	333,082
Superior	249,735
Extraescolar	139,150
Total	**2,235,956**

Nota: Incluye formación para el trabajo que corresponde a Fin de Curso 2017 - 2018.
Fuente.- Cuestionario Estadístico 911.

Inicio de Curso 2018 - 2019

TOTAL DE ESCUELAS POR SOSTENIMIENTO

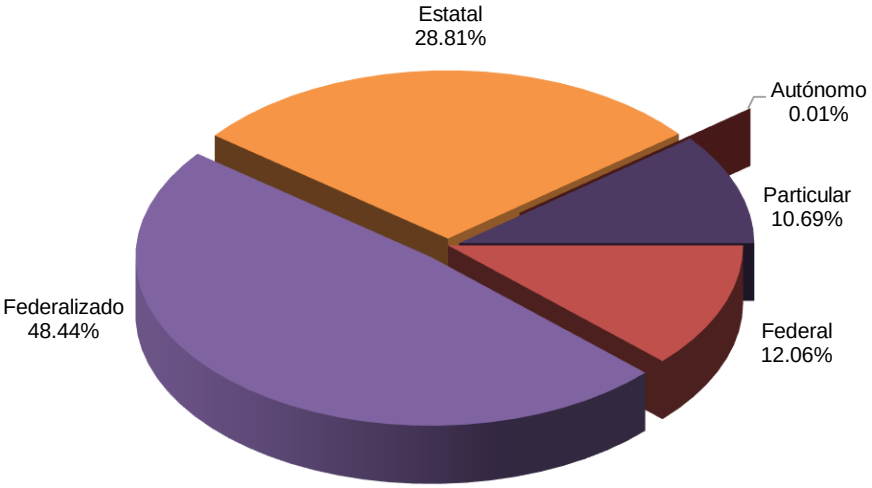

Sostenimiento	Escuelas
Federal	2,898
Federalizado	11,644
Estatal	6,924
Autónomo	1
Particular	2,569
Total	**24,036**

Nota: Incluye formación para el trabajo que corresponde a Fin de Curso 2017 - 2018.
Fuente.- Cuestionario Estadístico 911.

TOTAL DE DOCENTES POR SOSTENIMIENTO Inicio de Curso 2018 - 2019

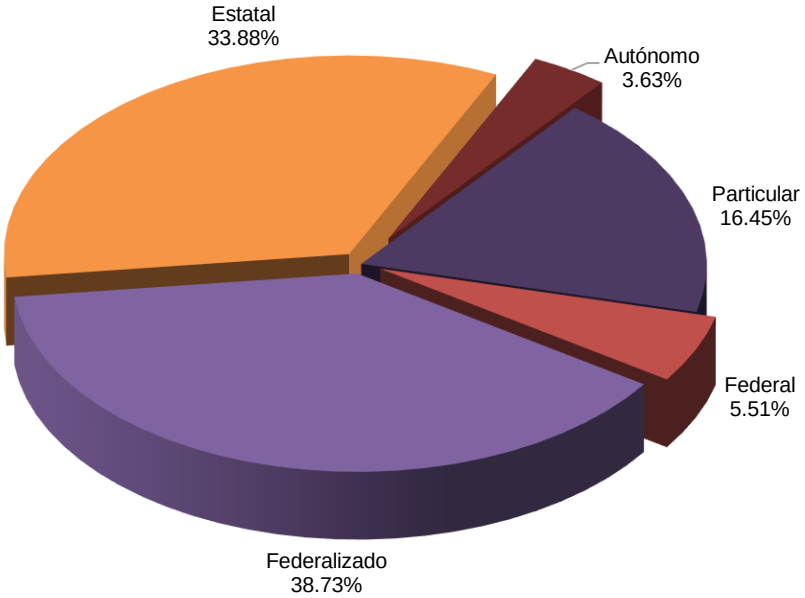

Sostenimiento	Docentes
Federal	7,566
Federalizado	53,165
Estatal	46,513
Autónomo	4,978
Particular	25,055
Total	**137,277**

Nota: Incluye formación para el trabajo que corresponde a Fin de Curso 2017 - 2018.
Fuente.- Cuestionario Estadístico 911.

Inicio de Curso 2018 - 2019

MATRÍCULA TOTAL POR SOSTENIMIENTO

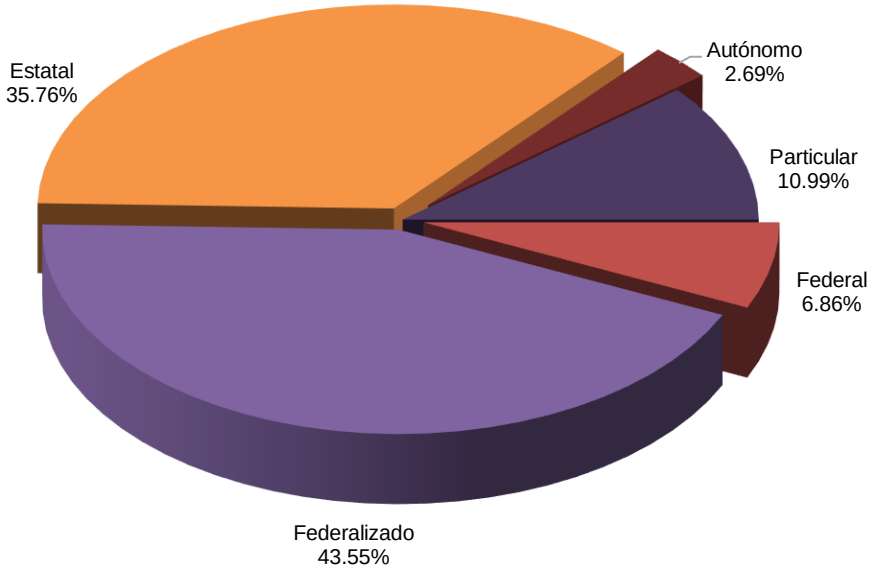

Sostenimiento	Matrícula
Federal	153,344
Federalizado	973,841
Estatal	799,634
Autónomo	63,473
Particular	245,664
Total	**2,235,956**

Nota: Incluye formación para el trabajo que corresponde a Fin de Curso 2017 - 2018.
Fuente.- Cuestionario Estadístico 911.

ESCUELAS POR NIVEL EDUCATIVO

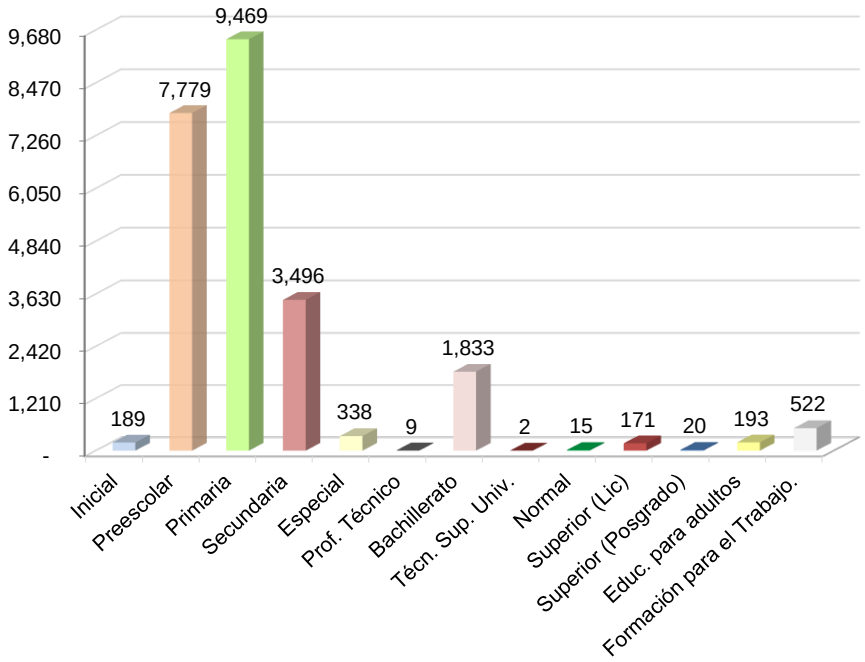

Nota: Incluye formación para el trabajo que corresponde a Fin de Curso 2017 - 2018.
Fuente.- Cuestionario Estadístico 911.

DOCENTES POR NIVEL EDUCATIVO

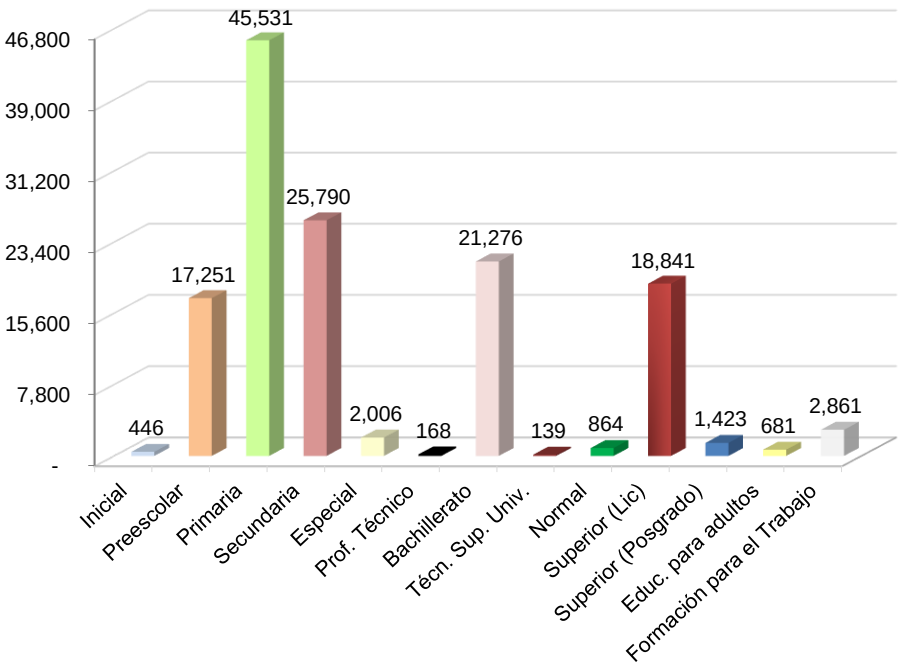

Nota: Incluye formación para el trabajo que corresponde a Fin de Curso 2017 - 2018.
Fuente.- Cuestionario Estadístico 911.

MATRÍCULA POR NIVEL EDUCATIVO

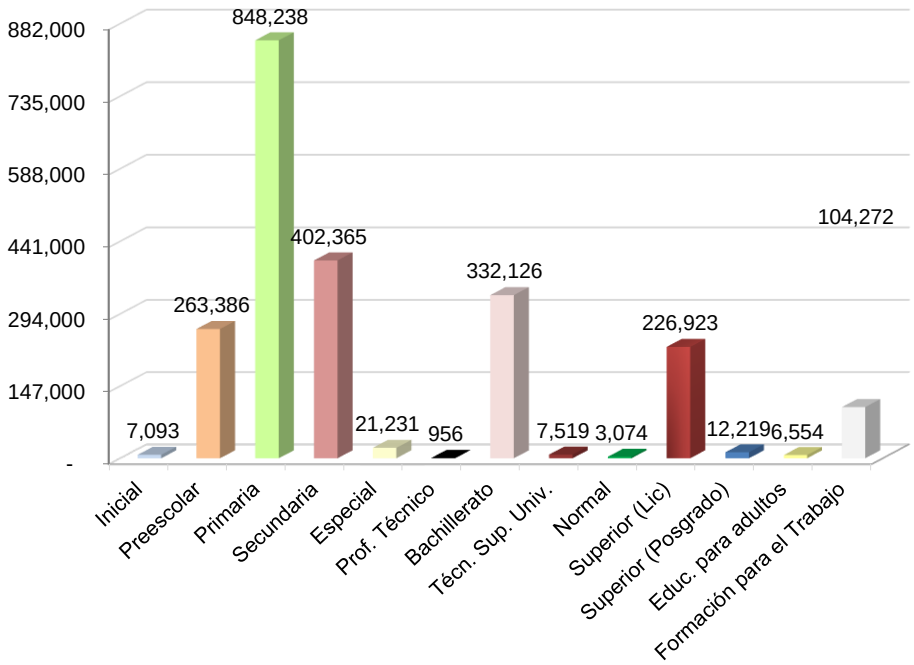

Nota: Incluye formación para el trabajo que corresponde a Fin de Curso 2017 - 2018.
Fuente.- Cuestionario Estadístico 911.

II. ESTADÍSTICA BÁSICA POR NIVEL EDUCATIVO

Educación Inicial
Educación Especial
Educación Preescolar
Educación Primaria
Formación Para el TrabajoEducación Secundaria
Profesional Técnico
Bachillerato
Educación Normal
Técnico Superior Universitario
Licenciatura Universitaria y Tecnológica
Posgrado
Educación Superior Total
Educación Para Adultos
Total por Sostenimiento

Inicio de Curso 2018 - 2019

EDUCACIÓN INICIAL POR SOSTENIMIENTO

Sostenimiento	Escuelas	Docentes	Grupos	Alumnos		
				Hombres	Mujeres	Total
Estatal	8	16	17	92	86	178
Federalizado	79	134	138	766	790	1,556
Federal	13	42	48	320	316	636
Particular	89	254	378	2,420	2,303	4,723
Total	**189**	**446**	**581**	**3,598**	**3,495**	**7,093**

MATRÍCULA POR SOSTENIMIENTO

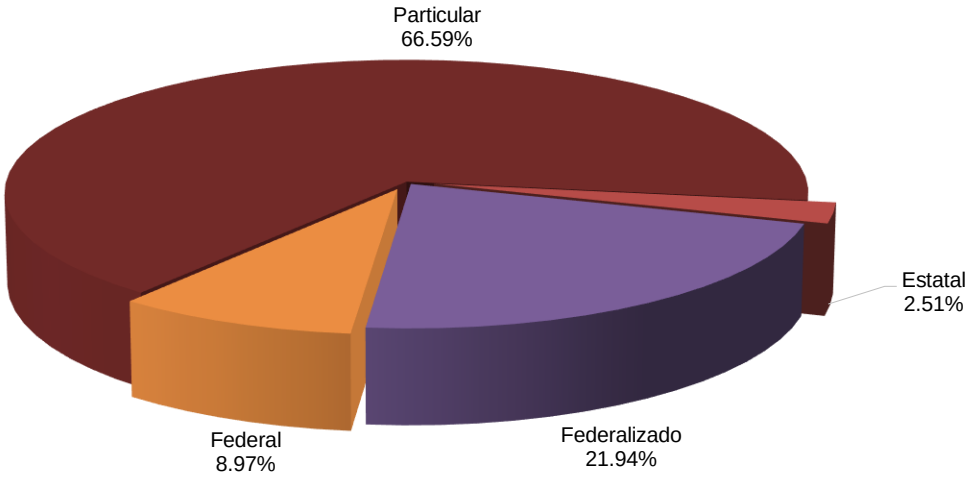

Fuente.- Cuestionario Estadístico 911.

Inicio de Curso 2018 - 2019

EDUCACIÓN ESPECIAL POR SOSTENIMIENTO

Sostenimiento	Escuelas	Docentes	Grupos	Alumnos		
				Hombres	Mujeres	Total
Estatal	141	754	252	4,933	2,914	7,847
Federalizado	197	1,252	529	8,658	4,726	13,384
Total	**338**	**2,006**	**781**	**13,591**	**7,640**	**21,231**

MATRÍCULA POR SOSTENIMIENTO

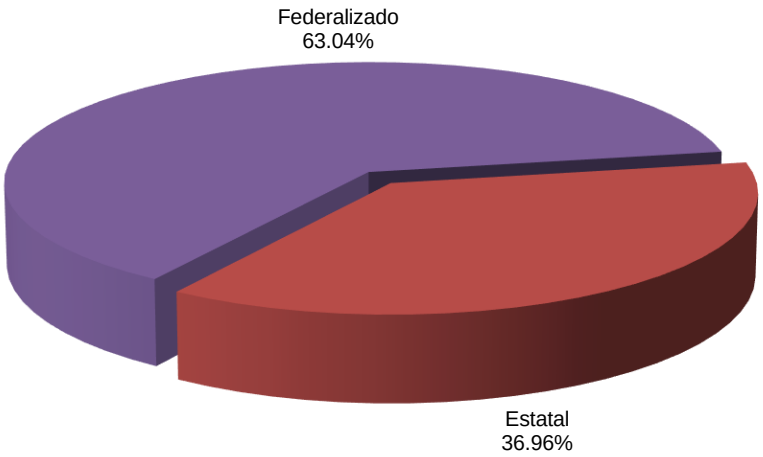

Fuente.- Cuestionario Estadístico 911.

Inicio de Curso 2018 - 2019

EDUCACIÓN PREESCOLAR POR SOSTENIMIENTO

Sostenimiento	Escuelas	Docentes	Grupos	Alumnos		
				Hombres	Mujeres	Total
Estatal	1,395	4,096	4,097	30,823	30,758	61,581
Federalizado	3,933	9,366	9,368	80,558	79,120	159,678
Federal	1,756	1,830	1,792	6,855	6,725	13,580
Particular	695	1,959	1,974	14,807	13,740	28,547
Total	**7,779**	**17,251**	**17,231**	**133,043**	**130,343**	**263,386**

MATRÍCULA POR SOSTENIMIENTO

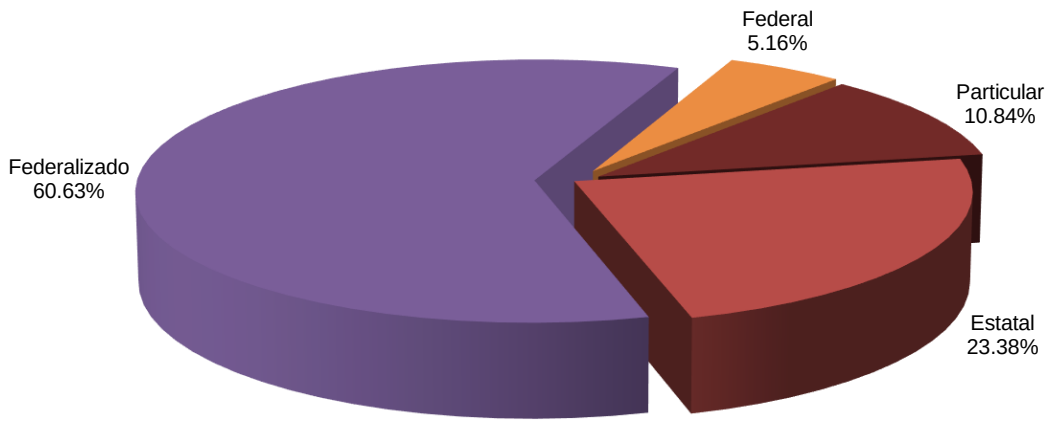

Principales Indicadores Educativos

Ciclo Escolar 2018 - 2019

Sostenimiento	Cobertura				
	3 años	4 años	5 años	3, 4 y 5 años	Total
Estatal	7.15	18.22	16.42	13.93	14.20
Federalizado	20.31	45.94	41.60	35.96	36.81
Federal	2.01	4.06	3.02	3.03	3.13
Particular	5.89	7.08	5.72	6.23	6.58
Total	**35.36**	**75.30**	**66.76**	**59.16**	**60.72**

Nota.- Cobertura corresponde a inicio de curso 2018-2019.

Fuente.- Cuestionario Estadístico 911.

Inicio de Curso 2018 - 2019

EDUCACIÓN PRIMARIA POR SOSTENIMIENTO

Sostenimiento	Escuelas	Docentes	Grupos	Alumnos		
				Hombres	Mujeres	Total
Estatal	3,326	18,515	18,523	165,168	159,359	324,527
Federalizado	4,958	23,561	23,561	238,612	228,458	467,070
Federal	753	842	753	4,147	3,838	7,985
Particular	432	2,613	2,613	24,777	23,879	48,656
Total	**9,469**	**45,531**	**45,450**	**432,704**	**415,534**	**848,238**

MATRÍCULA POR SOSTENIMIENTO

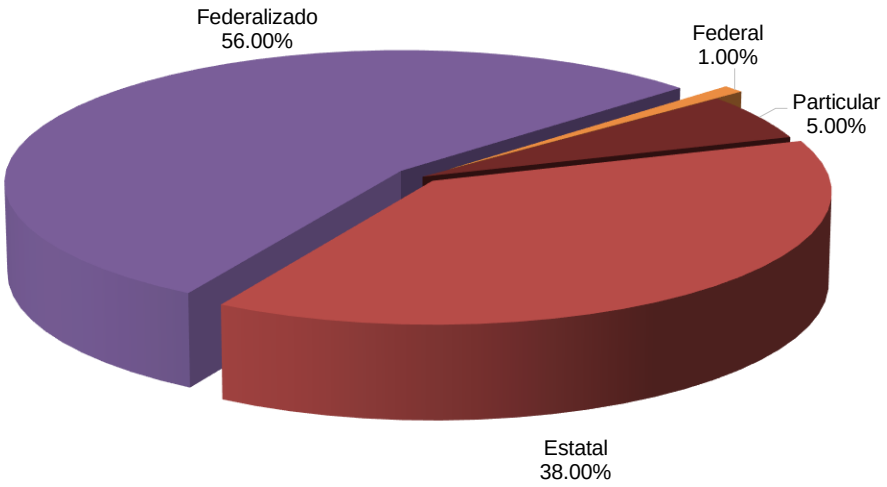

Principales Indicadores Educativos

Ciclo Escolar 2018 - 2019

Sostenimiento	Tasa de terminación	Extraedad grave	Reprobación	Eficiencia terminal	Abandono escolar	Cobertura
Estatal	36.95	1.08	1.80	98.57	0.79	37.11
Federalizado	53.81	1.14	1.37	95.71	1.04	53.41
Federal	0.80	4.78	1.53	71.74	2.28	0.91
Particular	5.02	0.14	1.11	84.80	2.58	5.56
Total	**96.58**	**1.09**	**1.52**	**96.14**	**1.04**	**97.00**

N. A.- No Aplica.

Nota.- Extraedad grave, abandono escolar y cobertura corresponde a inicio de cursos 2018-2019; tasa de terminación, reprobación y eficiencia terminal a fin de curso 2017-2018.

Fuente.- Cuestionario Estadístico 911.

Inicio de Curso 2018 - 2019

FORMACIÓN PARA EL TRABAJO POR SOSTENIMIENTO

Sostenimiento	Escuelas	Docentes	Grupos	Alumnos		
				Hombres	Mujeres	Total
Estatal	26	587	2,379	15,691	28,776	44,467
Federal	10	183	2,228	17,274	17,715	34,989
Particular	486	2,091	2,414	11,042	13,774	24,816
Total	**522**	**2,861**	**7,021**	**44,007**	**60,265**	**104,272**

MATRÍCULA POR SOSTENIMIENTO

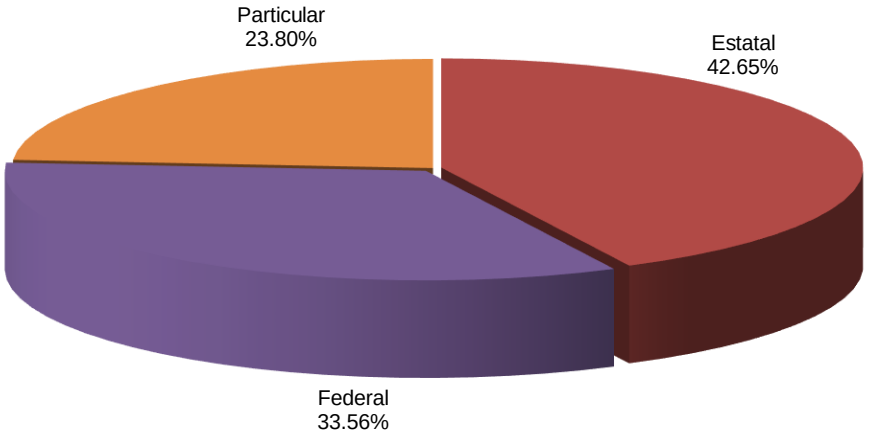

Principales Indicadores Educativos

Ciclo Escolar 2018-2019

Sostenimiento	Abandono Escolar	Reprobación
Estatal	11.46	10.97
Federal	2.34	4.58
Particular	11.61	14.81
Total	**8.63**	**9.74**

Fuente.- Cuestionario Estadístico 911.

Nota.- Deserción y reprobación corresponden a fin de curso 2017-2018.

Inicio de Curso 2018 - 2019

EDUCACIÓN SECUNDARIA POR SOSTENIMIENTO

Sostenimiento	Escuelas	Docentes	Grupos	Alumnos		
				Hombres	Mujeres	Total
Estatal	527	3,321	2,548	23,537	23,031	46,568
Federalizado	2,414	18,408	14,909	166,297	159,517	325,814
Federal	232	269	232	1,305	1,402	2,707
Particular	323	3,792	1,327	13,595	13,681	27,276
Total	**3,496**	**25,790**	**19,016**	**204,734**	**197,631**	**402,365**

MATRÍCULA POR SOSTENIMIENTO

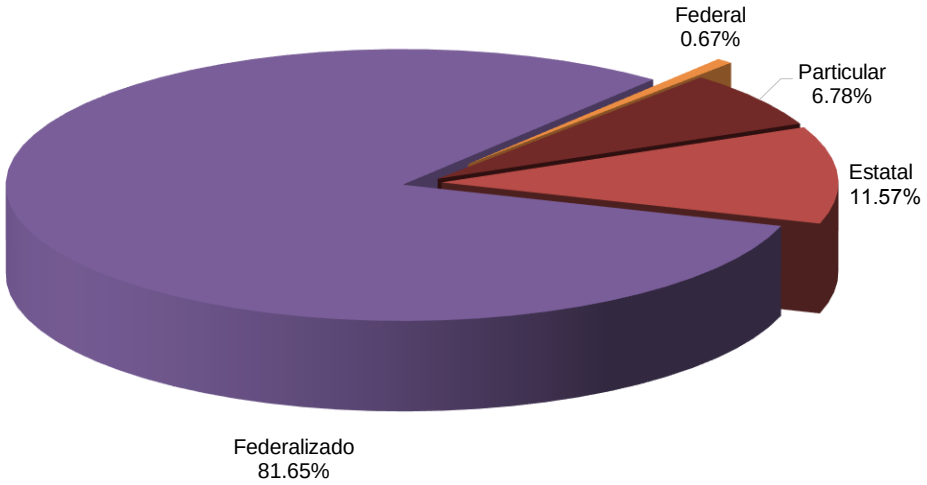

Principales Indicadores Educativos

Ciclo Escolar 2018 - 2019

Sostenimiento	Tasa de terminación	Extraedad grave	Reprobación	Eficiencia terminal	Abandono escolar	Absorción	Atención a la demanda	Cobertura
Estatal	9.58	4.36	5.23	85.36	5.68	11.17	10.84	10.57
Federalizado	69.99	3.86	5.32	86.10	5.40	77.53	75.84	73.92
Federal	0.56	8.35	2.03	104.98	6.38	0.61	0.63	0.61
Particular	6.00	2.61	3.05	92.61	2.69	6.60	6.35	6.19
Total	**86.13**	**3.87**	**5.14**	**86.54**	**5.18**	**95.91**	**93.66**	**91.29**

Nota.- Extraedad grave, abandono escolar, absorción, atención a la demanda y cobertura corresponde a inicio de curso 2018-2019; tasa de terminación, reprobación y eficiencia terminal a fin de curso 2017-2018.

Fuente.- Cuestionario Estadístico 911.

Inicio de Curso 2018 - 2019

PROFESIONAL TÉCNICO POR SOSTENIMIENTO

Sostenimiento	Escuelas	Docentes	Grupos	Alumnos		
				Hombres	Mujeres	Total
Estatal	8	163	41	183	723	906
Particular	1	5	2	25	25	50
Total	**9**	**168**	**43**	**208**	**748**	**956**

MATRÍCULA POR SOSTENIMIENTO

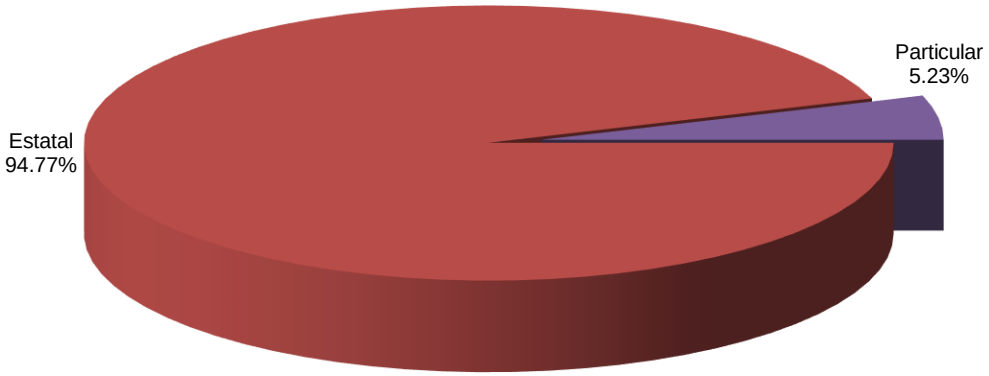

Principales Indicadores Educativos

Ciclo Escolar 2018-2019

Sostenimiento	Tasa de terminación	Extraedad grave	Reprobación	Eficiencia terminal	Abandono escolar	Absorción	Atención a la demanda	Cobertura
Estatal	0.24	92.27	10.46	96.37	- 2.93	0.30	0.72	0.21
Particular	N. D.	28.00	N. D.	N. D.	50.00	0.02	0.04	0.01
Total	**0.24**	**88.91**	**10.46**	**92.25**	**0.00**	**0.32**	**0.76**	**0.22**

Nota.- Extraedad grave, abandono escolar, absorción, atención a la demanda y cobertura corresponde a inicio de curso 2018-2019; tasa de terminación, reprobación y eficiencia terminal a fin de curso 2017-2018.

Fuente.- Cuestionario Estadístico 911.

Inicio de Curso 2018 - 2019

BACHILLERATO POR SOSTENIMIENTO

Sostenimiento	Escuelas	Docentes	Grupos	Alumnos		
				Hombres	Mujeres	Total
Estatal	1,326	13,205	8,063	110,856	110,747	221,603
Federal	124	2,864	1,799	35,187	33,715	68,902
Particular	383	5,207	2,340	20,058	21,563	41,621
Total	**1,833**	**21,276**	**12,202**	**166,101**	**166,025**	**332,126**

MATRÍCULA POR SOSTENIMIENTO

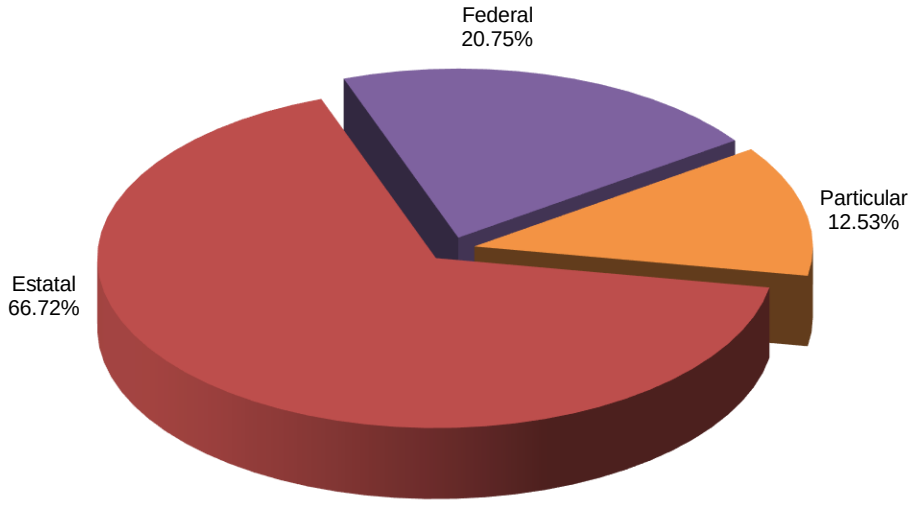

Principales Indicadores Educativos

Ciclo Escolar 2018 - 2019

Sostenimiento	Tasa de terminación	Extraedad grave	Reprobación	Eficiencia terminal	Abandono escolar	Absorción	Atención a la demanda	Cobertura
Estatal	48.65	13.10	10.63	76.96	10.76	71.35	61.24	50.88
Federal	12.51	5.99	12.59	70.00	11.75	21.39	19.04	15.82
Particular	8.87	9.92	12.50	82.55	8.34	12.06	11.50	9.56
Total	**70.02**	**11.22**	**11.26**	**76.26**	**10.66**	**104.80**	**91.78**	**76.26**

Nota.- Extraedad grave, abandono escolar, absorción, atención a la demanda y cobertura corresponde a inicio de curso 2018-2019; tasa de terminación, reprobación y eficiencia terminal a fin de curso 2017-2018.

Fuente.- Cuestionario Estadístico 911.

Inicio de Curso 2018 - 2019

EDUCACIÓN NORMAL POR SOSTENIMIENTO

Sostenimiento	Instituciones	Docentes	Grupos	Alumnos		
				Hombres	Mujeres	Total
Estatal	4	626		569	1,422	1,991
Federalizado	1	53		77	431	508
Particular	10	185		54	521	575
Total	**15**	**864**		**700**	**2,374**	**3,074**

MATRÍCULA POR SOSTENIMIENTO

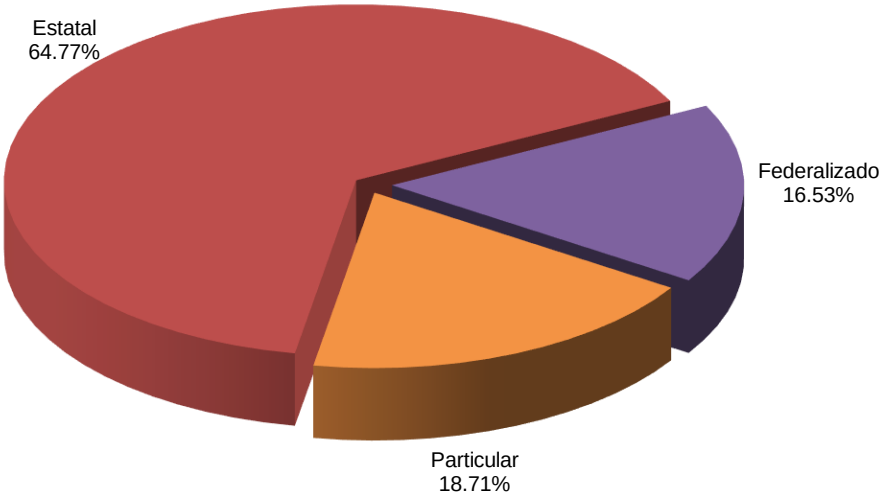

Principales Indicadores Educativos

Ciclo Escolar 2018-2019

Sostenimiento	Tasa de terminación	Extraedad grave	Abandono escolar	Absorción	Atención a la demanda	Cobertura
Estatal	0.30	14.36	18.58	0.58	0.66	0.28
Federalizado	0.08	14.76	2.66	0.15	0.17	0.07
Particular	0.15	15.30	-2.93	0.18	0.19	0.08
Total	**0.53**	**14.61**	**12.48**	**0.91**	**1.02**	**0.43**

Nota.- Extraedad grave, abandono escolar. absorción y cobertura corresponde a inicio de curso 2018-2019; tasa de terminación a fin de curso 2017-2018.

Fuente.- Cuestionario Estadístico 911.

TÉCNICO SUPERIOR UNIVERSITARIO POR SOSTENIMIENTO

Inicio de Curso 2018 - 2019

Sostenimiento	Instituciones	Docentes	Grupos	Alumnos		
				Hombres	Mujeres	Total
Estatal		63		3,899	2,707	6,606
Autónomo		27		191	273	464
Federal				72	6	78
Particular	2	49		157	214	371
Total	**2**	**139**		**4,319**	**3,200**	**7,519**

Nota.- En estos niveles educativos no se contempla la información de grupos.

MATRÍCULA POR SOSTENIMIENTO

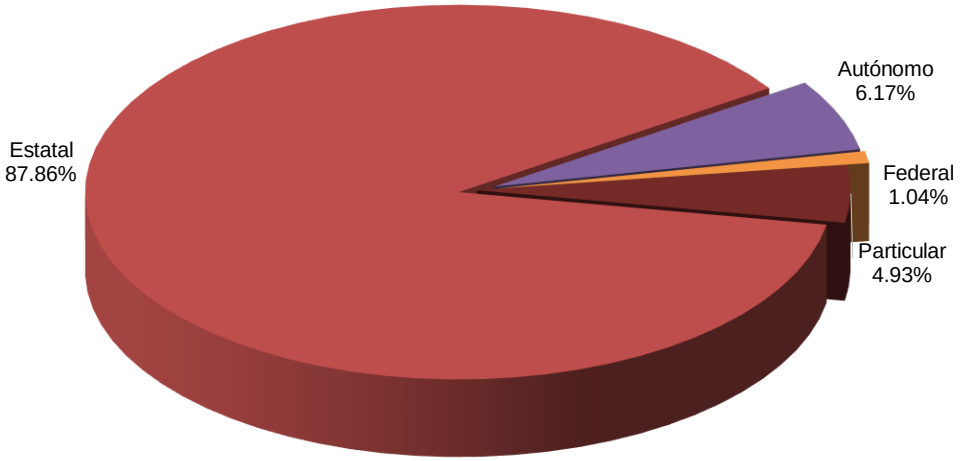

Fuente.- Cuestionario Estadístico 911.

Inicio de Curso 2018 - 2019

LICENCIATURA (UNIVERSITARIA Y TECNOLÓGICA) POR SOSTENIMIENTO

Sostenimiento	Instituciones	Docentes	Grupos	Alumnos		
				Hombres	Mujeres	Total
Estatal	30	4,624		43,070	36,167	79,237
Autónomo	1	4,320		29,097	31,961	61,058
Federalizado	1	173		511	1,492	2,003
Federal	8	1,429		15,506	8,373	23,879
Particular	131	8,295		25,903	34,843	60,746
Total	**171**	**18,841**		**114,087**	**112,836**	**226,923**

Nota.- En estos niveles educativos no se contempla la información de grupos.

MATRÍCULA POR SOSTENIMIENTO

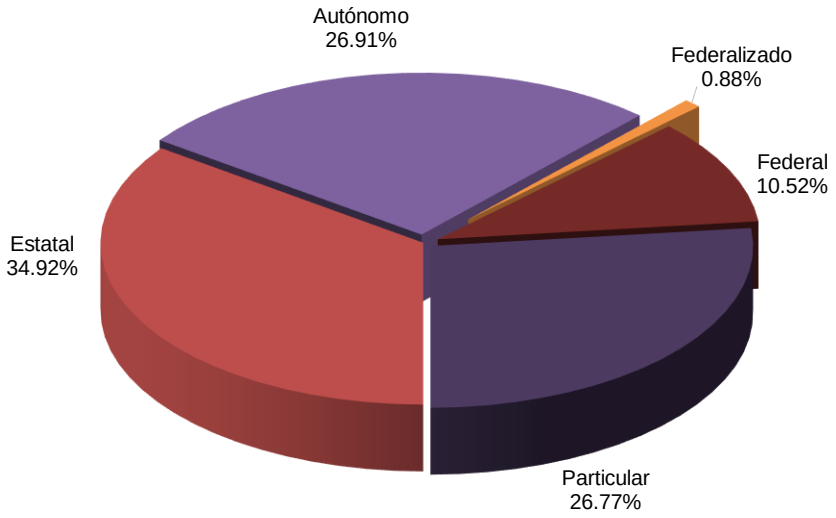

Principales Indicadores Educativos

Ciclo Escolar 2018-2019

Sostenimiento	Extraedad grave	Abandono escolar	Absorción	Atención a la demanda	Cobertura
Estatal	39.27	13.25	25.46	28.56	11.17
Autónomo	36.63	14.10	15.68	20.46	8.60
Federalizado	71.34	6.25	0.28	0.67	0.28
Federal	31.67	9.05	5.17	7.97	3.36
Particular	45.04	20.51	24.85	20.33	8.56
Total	**39.59**	**14.80**	**71.45**	**77.99**	**33.04**

Nota.- Extraedad grave, abandono escolar, absorción, atención a la demanda y cobertura corresponde a inicio de curso 2018-2019.

Fuente.- Cuestionario Estadístico 911.

Inicio de Curso 2018 - 2019

POSGRADO (UNIVERSITARIO Y TECNOLÓGICO) POR SOSTENIMIENTO

Sostenimiento	Instituciones	Docentes	Grupos	Alumnos		
				Hombres	Mujeres	Total
Estatal		57		584	641	1,225
Autónomo		631		912	1,039	1,951
Federalizado	1	23		40	132	172
Federal	2	107		300	288	588
Particular	17	605		3,567	4,716	8,283
Total	**20**	**1,423**		**5,403**	**6,816**	**12,219**

Nota.- En estos niveles educativos no se contempla la información de grupos.

MATRÍCULA POR SOSTENIMIENTO

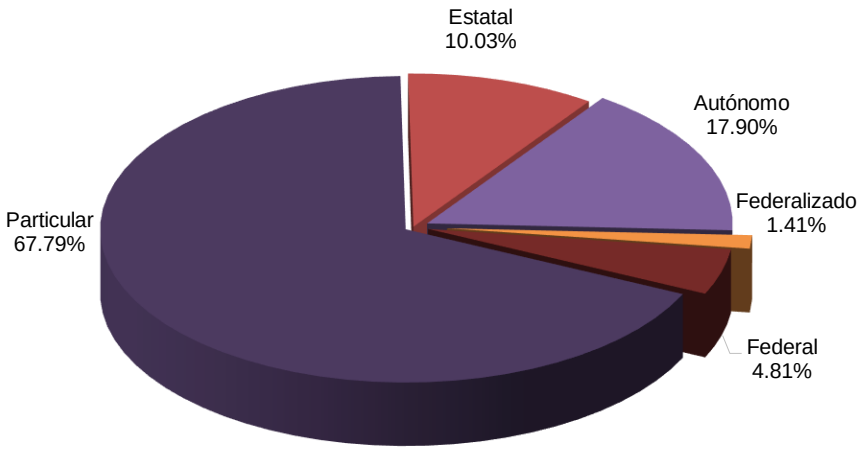

Cobertura Por Nivel y Sostenimiento

Ciclo Escolar 2018-2019

Sostenimiento	Nivel			
	Especialidad	Maestría	Doctorado	Total
Estatal	0.01	0.84	0.02	0.87
Autónomo	0.24	0.85	0.30	1.39
Federalizado	0.01	0.12		0.12
Federal		0.31	0.11	0.42
Particular	0.63	4.74	0.53	5.90
Total	**0.89**	**6.86**	**0.96**	**8.70**

Nota.- Cobertura corresponde a inicio de curso 2018-2019.

Fuente.- Cuestionario Estadístico 911.

Fuente.- Cuestionario Estadístico 911.

Inicio de Curso 2017 - 2018

Posgrado (Universitario y Tecnológico) Por Nivel

Nivel	Instituciones	Docentes	Grupos	Alumnos		
				Hombres	Mujeres	Total
Especialidad	5	107		493	752	1,245
Maestría	13	1,152		4,242	5,389	9,631
Doctorado	2	164		668	675	1,343
Total	**20**	**1,423**		**5,403**	**6,816**	**12,219**

Nota.- En estos niveles educativos no se contempla la información de grupos.

MATRÍCULA POR NIVEL

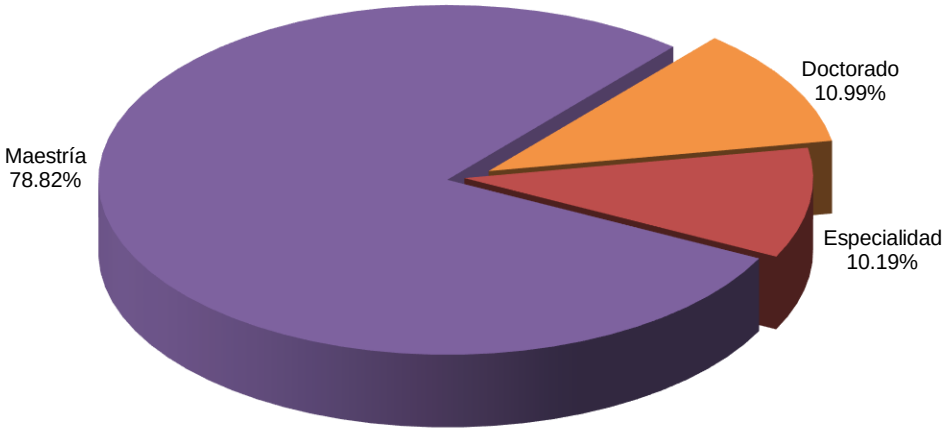

Fuente.- Cuestionario Estadístico 911.

Inicio de Curso 2018 - 2019

EDUCACIÓN SUPERIOR POR TIPO DE SERVICIO

Tipo de Servicio	Instituciones	Docentes	Grupos	Alumnos		
				Hombres	Mujeres	Total
Tecnológica	31	3,677		54,494	37,463	91,957
Formación Docente	18	1,382		1,922	6,023	7,945
Universitaria	159	16,208		68,093	81,740	149,833
Total	**208**	**21,267**		**124,509**	**125,226**	**249,735**

Nota.- En estos niveles educativos no se contempla la información de grupos.

MATRÍCULA POR TIPO DE SERVICIO

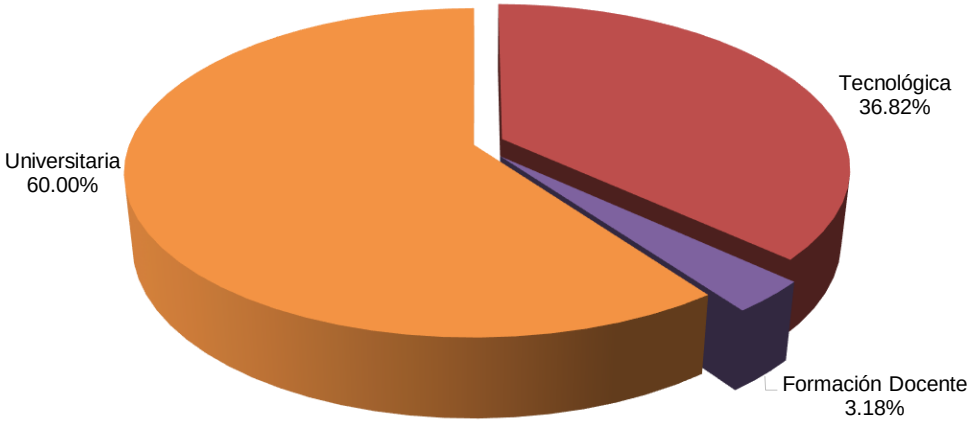

Fuente.- Cuestionario Estadístico 911.

EDUCACIÓN PARA ADULTOS POR TIPO DE SERVICIO Inicio de Curso 2018 - 2019

Tipo de Servicio	Escuelas	Docentes	Grupos	Alumnos		
				Hombres	Mujeres	Total
Primarias Nocturnas Estatales (EBAS)	133	486		1,371	1,527	2,898
Centros de Educación Básica (CEBAS)	48	101		420	535	955
Misiones Culturales	12	94		824	1,877	2,701
Total	**193**	**681**		**2,615**	**3,939**	**6,554**

Nota.- En estos niveles educativos no se contempla la información de grupos. No incluye información del Instituto Veracruzano de Educación para los Adultos (IVEA).

MATRÍCULA POR TIPO DE SERVICIO

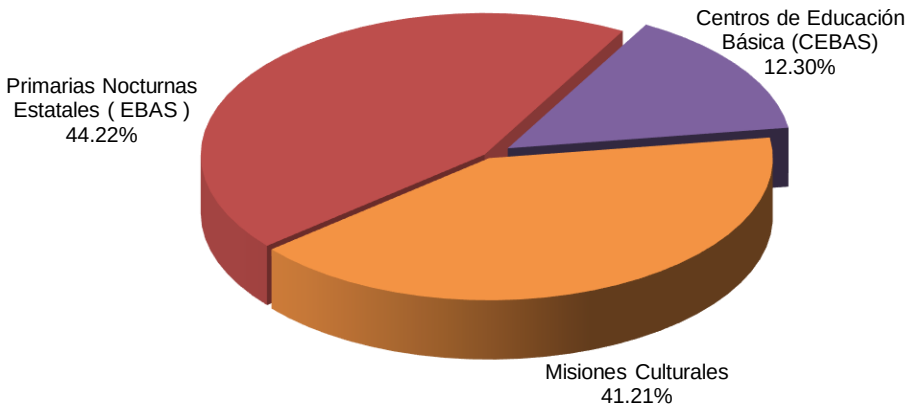

Fuente.- Cuestionario Estadístico 911.

Inicio de Curso 2018 - 2019

TOTAL ENTIDAD POR SOSTENIMIENTO

Sostenimiento	Escuelas	Docentes	Grupos	Alumnos		
				Hombres	Mujeres	Total
Estatal	6,924	46,513	35,920	400,776	398,858	799,634
Autónomo	1	4,978		30,200	33,273	63,473
Federalizado	11,644	53,165	48,505	496,763	477,078	973,841
Federal	2,898	7,566	6,852	80,966	72,378	153,344
Particular	2,569	25,055	11,048	116,405	129,259	245,664
Total	**24,036**	**137,277**	**102,325**	**1,125,110**	**1,110,846**	**2,235,956**

MATRÍCULA POR SOSTENIMIENTO

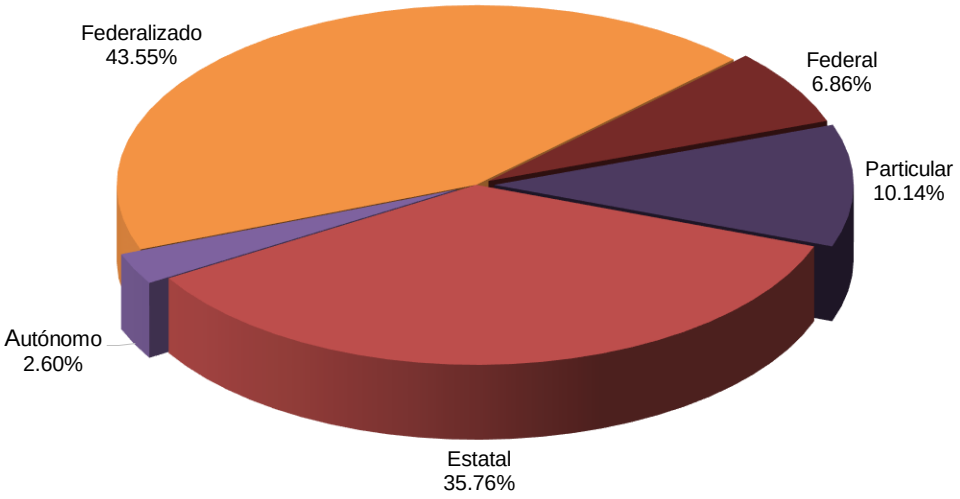

Principales Indicadores Educativos Por Nivel

Ciclo 2018 - 2019

Nivel	Tasa de terminación	Extraedad grave	Reprobación	Eficiencia Terminal	Abandono Escolar	Absorción	Atención a la demanda	Cobertura
Preescolar		0.01						60.72
Primaria	96.58	1.09	1.52	96.14	1.04			97.00
Form. para el Trab.			9.74		8.63			
Secundaria	86.13	3.87	5.14	86.54	5.18	95.87	93.66	91.29
Profesional Técnico	0.24	88.91	10.46	92.25	0.00	0.32	0.76	0.22
Bachillerato	70.02	11.22	11.26	76.26	10.66	104.80	91.78	76.26
Medio Superior	70.26	11.45	11.26	76.30	10.63	105.12	91.90	76.48
Normal	0.53	14.61			12.48	0.91	1.02	0.43
Superior*		39.26			14.94	72.36	77.99	33.47

* Incluye Educación Normal.

Nota.- Extraedad grave, abandono escolar, absorción, atención a la demanda y cobertura corresponde a inicio de curso 2018-2019; tasa de terminación, reprobación y eficiencia terminal a fin de curso 2017-2018.

Fuente.- Cuestionario Estadístico 911.

III. ESTADÍSTICA BÁSICA POR MODALIDAD, GRADO Y EDAD

Educación
Preescolar
Educación Primaria
Educación Especial
Educación
Secundaria
Profesional Técnico
Bachillerato
Educación Superior

Inicio de Curso 2018 - 2019

EDUCACIÓN PREESCOLAR

DISTRIBUCIÓN POR MODALIDAD

Sostenimiento	Modalidad	Escuelas	Docentes	Grupos	Alumnos		
					Hombres	Mujeres	Total
Estatal	General	1,387	4,063	4,063	30,531	30,467	60,998
	CENDI	8	33	34	292	291	583
	Subtotal	1,395	4,096	4,097	30,823	30,758	61,581
Federalizado	General	2,712	7,231	7,231	62,230	61,093	123,323
	Indígena	1,216	2,120	2,120	18,165	17,895	36,060
	CENDI	5	15	17	163	132	295
	Subtotal	3,933	9,366	9,368	80,558	79,120	159,678
Federal	CONAFE cursos Comunitario	1,556	1,594	1,556	5,663	5,508	11,171
	CONAFE Indígena	183	187	183	652	678	1,330
	Centro Infantil Comunitario	1	1	1	1		1
	Marina	3	9	9	77	87	164
	CENDI	13	39	43	462	452	914
	Subtotal	1,756	1,830	1,792	6,855	6,725	13,580
Particular	General	641	1,886	1,886	13,885	12,934	26,819
	CENDI	54	73	88	922	806	1,728
	Subtotal	695	1,959	1,974	14,807	13,740	28,547
Total		**7,779**	**17,251**	**17,231**	**133,043**	**130,343**	**263,386**

INSCRIPCIÓN POR GRADO, SEXO Y EDAD

Grado	Sexo	Edad					
		Total	Menos de 3	3	4	5	6
Primero	Hombres	19,053	3,151	15,838	49	15	
	Mujeres	19,140	3,233	15,858	37	12	
	Subtotal	38,193	6,384	31,696	86	27	
Segundo	Hombres	51,795		9,685	42,045	65	
	Mujeres	50,831		9,661	41,080	90	
	Subtotal	102,626		19,346	83,125	155	
Tercero	Hombres	62,195			13,119	48,884	192
	Mujeres	60,372			12,571	47,593	208
	Subtotal	122,567			25,690	96,477	400
Total	Hombres	133,043	3,151	25,523	55,213	48,964	192
	Mujeres	130,343	3,233	25,519	53,688	47,695	208
	Total	**263,386**	**6,384**	**51,042**	**108,901**	**96,659**	**400**

Principales Indicadores:

Cobertura= 60.72

Alumno / Docente= 15.26

Docente / Escuela= 2.21

Alumno / Grupo= 15.28

Alumno / Escuela= 33.85

Inicio de curso 2018-2019.

Fuente.- Cuestionario Estadístico 911.

Inicio de Curso 2018 - 2019

EDUCACIÓN PREESCOLAR

Clasificación De Escuelas Por Tipo De Atención y Categoría

Sostenimiento	Unitaria		Bidocente		Tridocente		Tetradocente		Pentadocente		6 ó + Docentes		Total	
	Urb	Rur	Urb	Rur	Urb	Rur	Urb	Rur	Urb	Rur	Urb	Rur	Urb	Rur
Federal	23	1,668	2	57	9		2		1		1		38	1,725
Federalizado	105	1,645	166	655	251	284	215	81	194	35	290	12	1,221	2,712
Estatal	38	532	58	203	75	85	60	29	64	25	214	12	509	886
Particular	96	1	179	3	291	1	48		19	1	47	2	680	8
Total	**262**	**3,846**	**405**	**918**	**626**	**370**	**325**	**110**	**278**	**61**	**552**	**26**	**2,448**	**5,331**

Inscripción Por Grado, Sexo y Edad
Estatal y Federalizado

Grado	Sexo	Edad					
		Total	Menos de 3	3	4	5	6
Primero	Hombres	9,627	1,484	8,090	38	15	
	Mujeres	9,839	1,549	8,252	26	12	
	Subtotal	19,466	3,033	16,342	64	27	
Segundo	Hombres	36,753		7,367	29,354	32	
	Mujeres	36,540		7,464	29,014	62	
	Subtotal	73,293		14,831	58,368	94	
Tercero	Hombres	46,836			10,444	36,288	104
	Mujeres	45,604			9,930	35,530	144
	Subtotal	92,440			20,374	71,818	248
Total	Hombres	93,216	1,484	15,457	39,836	36,335	104
	Mujeres	91,983	1,549	15,716	38,970	35,604	144
	Total	**185,199**	**3,033**	**31,173**	**78,806**	**71,939**	**248**

Indígena

Grado	Sexo	Edad					
		Total	Menos de 3	3	4	5	6
Primero	Hombres	3,702	720	2,982			
	Mujeres	3,751	741	3,010			
	Subtotal	7,453	1,461	5,992			
Segundo	Hombres	6,727		1,255	5,467	5	
	Mujeres	6,509		1,219	5,286	4	
	Subtotal	13,236		2,474	10,753	9	
Tercero	Hombres	7,736			1,608	6,083	45
	Mujeres	7,635			1,620	5,984	31
	Subtotal	15,371			3,228	12,067	76
Total	Hombres	18,165	720	4,237	7,075	6,088	45
	Mujeres	17,895	741	4,229	6,906	5,988	31
	Total	**36,060**	**1,461**	**8,466**	**13,981**	**12,076**	**76**

Federal

Grado	Sexo	Edad					
		Total	Menos de 3	3	4	5	6
Primero	Hombres	1,628	187	1,433	8		
	Mujeres	1,696	244	1,446	6		
	Subtotal	3,324	431	2,879			
Segundo	Hombres	2,957		14	2,943		
	Mujeres	2,901		13	2,888		
	Subtotal	5,858		27	5,831		
Tercero	Hombres	2,270			17	2,253	
	Mujeres	2,128			12	2,116	
	Subtotal	4,398			29	4,369	
Total	Hombres	6,855	187	1,447	2,968	2,253	
	Mujeres	6,725	244	1,459	2,906	2,116	
	Total	**13,580**	**431**	**2,906**	**5,874**	**4,369**	

Particular

Grado	Sexo	Edad					
		Total	Menos de 3	3	4	5	6
Primero	Hombres	4,096	760	3,333	3		
	Mujeres	3,854	699	3,150	5		
	Subtotal	7,950	1,459	6,483	8		
Segundo	Hombres	5,358		1,049	4,281	28	
	Mujeres	4,881		965	3,892	24	
	Subtotal	10,239		2,014	8,173	52	
Tercero	Hombres	5,353			1,050	4,260	43
	Mujeres	5,005			1,009	3,963	33
	Subtotal	10,358			2,059	8,223	76
Total	Hombres	14,807	760	4,382	5,334	4,288	43
	Mujeres	13,740	699	4,115	4,906	3,987	33
	Total	**28,547**	**1,459**	**8,497**	**10,240**	**8,275**	**76**

Fuente.- Cuestionario Estadístico 911.

Inicio de Curso 2018 - 2019

EDUCACIÓN PRIMARIA

Sostenimiento	Modalidad	Escuelas	Docentes	Grupos	Alumnos		
					Hombres	Mujeres	Total
Estatal	General	3,326	18,515	18,523	165,168	159,359	324,527
Federalizado	General	3,891	19,884	19,884	204,977	196,506	401,483
	Indígena	1,045	3,647	3,647	33,452	31,761	65,213
	Niños Migrantes	22	30	30	183	191	374
	Subtotal	4,958	23,561	23,561	238,612	228,458	467,070
Federal	Cursos Comunitarios	753	842	753	4,147	3,838	7,985
Particular	General	432	2,613	2,613	24,777	23,879	48,656
Total		**9,469**	**45,531**	**45,450**	**432,704**	**415,534**	**848,238**

INSCRIPCIÓN POR GRADO, SEXO Y EDAD

Grado	Sexo	Edad											
		Total	5	6	7	8	9	10	11	12	13	14	15 y +
Primero	Hombres	60,948	18,909	40,820	1,130	80	7		1		1		
	Mujeres	58,932	18,419	39,538	897	68	7	3					
	Subtotal	119,880	37,328	80,358	2,027	148	14	3	1		1		
Segundo	Hombres	63,658		19,027	41,646	2,593	319	61	8	3	1		
	Mujeres	59,982		18,690	39,183	1,811	232	56	4	2	1	3	
	Subtotal	123,640		37,717	80,829	4,404	551	117	12	5	2	3	
Tercero	Hombres	61,659			18,792	38,950	3,307	513	86	8	1		2
	Mujeres	59,333			18,750	37,861	2,314	318	78	9	1	1	1
	Subtotal	120,992			37,542	76,811	5,621	831	164	17	2	1	3
Cuarto	Hombres	61,681				17,174	39,527	4,054	753	147	23	2	1
	Mujeres	59,157				17,595	38,189	2,830	439	90	10	3	1
	Subtotal	120,838				34,769	77,716	6,884	1,192	237	33	5	2
Quinto	Hombres	62,036					17,216	38,887	4,729	981	193	25	5
	Mujeres	59,820					17,603	38,522	2,998	566	114	16	1
	Subtotal	121,856					34,819	77,409	7,727	1,547	307	41	6
Sexto	Hombres	60,346						16,647	37,374	4,887	1,150	255	33
	Mujeres	58,832						17,514	37,215	3,231	712	143	17
	Subtotal	119,178						34,161	74,589	8,118	1,862	398	50
Total	Hombres	370,328	18,909	59,847	61,568	58,797	60,376	60,162	42,951	6,026	1,369	282	41
	Mujeres	356,056	18,419	58,228	58,830	57,335	58,345	59,243	40,734	3,898	838	166	20
	Total	**726,384**	**37,328**	**118,075**	**120,398**	**116,132**	**118,721**	**119,405**	**83,685**	**9,924**	**2,207**	**448**	**61**

Principales Indicadores:

Tasa de terminación= 96.58

Extraedad grave= 1.09

*Reprobación= 1.52

*Eficiencia Terminal= 96.14

*Abandono escolar 1.04

Cobertura= 97.00

Alumno / Docente= 18.62

Alumno / Grupo= 18.66

Alumno / Escuela= 89.58

Docente / Escuela= 4.80

*.- Fin de curso 2017-2018

Fuente.- Cuestionario Estadístico 911.

Inicio de Curso 2018 - 2019

EDUCACIÓN PRIMARIA

Clasificación de Escuelas por su Forma de Atención y Categoría

Modalidad	Unitaria		Bidocente		Tridocente		Tetradocente		Pentadocente		6 ó +Docentes		Total	
	Urb	Rur	Urb	Rur	Urb	Rur	Urb	Rur	Urb	Rur	Urb	Rur	Urb	Rur
Federal	3	661	3	86									6	747
Federalizado	59	1,090	61	806	62	472	42	181	71	114	1,323	677	1,618	3,340
Estatal	12	473	16	715	30	432	21	165	8	94	784	576	871	2,455
Particular	15	1	30	1	51	4	29	1	22		272	6	419	13
Total	**89**	**2,225**	**110**	**1,608**	**143**	**908**	**92**	**347**	**101**	**208**	**2,379**	**1,259**	**2,914**	**6,555**

INSCRIPCIÓN POR GRADO, SEXO Y EDAD

(Estatal, Federalizado y Niños Migrantes)

Grado	Sexo	Edad											
		Total	5	6	7	8	9	10	11	12	13	14	15 y +
Primero	Hombres	60,948	18,909	40,820	1,130	80	7		1		1		
	Mujeres	58,932	18,419	39,538	897	68	7	3					
	Subtotal	119,880	37,328	80,358	2,027	148	14	3	1		1		
Segundo	Hombres	68,004		20,159	44,668	2,781	322	62	8	3	1		
	Mujeres	64,218		19,848	42,095	1,973	236	56	4	2	1	3	
	Subtotal	132,222		40,007	86,763	4,754	558	118	12	5	2	3	
Tercero	Hombres	65,838			19,915	41,812	3,492	518	90	8	1		2
	Mujeres	63,439			19,894	40,671	2,463	321	78	9	1	1	1
	Subtotal	129,277			39,809	82,483	5,955	839	168	17	2	1	3
Cuarto	Hombres	65,644				18,174	42,314	4,222	759	149	23	2	1
	Mujeres	62,918				18,609	40,798	2,957	447	92	11	3	1
	Subtotal	128,562				36,783	83,112	7,179	1,206	241	34	5	2
Quinto	Hombres	65,839					18,144	41,614	4,865	992	194	25	5
	Mujeres	63,563					18,626	41,117	3,121	568	114	16	1
	Subtotal	129,402					36,770	82,731	7,986	1,560	308	41	6
Sexto	Hombres	64,247						17,651	40,112	5,038	1,156	257	33
	Mujeres	62,619						18,529	39,862	3,351	715	144	18
	Subtotal	126,866						36,180	79,974	8,389	1,871	401	51
Total	Hombres	390,520	18,909	60,979	65,713	62,847	64,279	64,067	45,835	6,190	1,376	284	41
	Mujeres	375,689	18,419	59,386	62,886	61,321	62,130	62,983	43,512	4,022	842	167	21
	Total	**766,209**	**37,328**	**120,365**	**128,599**	**124,168**	**126,409**	**127,050**	**89,347**	**10,212**	**2,218**	**451**	**62**

Indígena

Grado	Sexo	Edad											
		Total	5	6	7	8	9	10	11	12	13	14	15 y +
Primero	Hombres	5,247	1,297	3,863	76	10	1						
	Mujeres	5,062	1,336	3,672	45	8	1						
	Subtotal	10,309	2,633	7,535	121	18	2						
Segundo	Hombres	5,755		1,433	3,962	303	44	12	1				
	Mujeres	5,368		1,412	3,708	216	28	4					
	Subtotal	11,123		2,845	7,670	519	72	16	1				
Tercero	Hombres	5,471			1,337	3,598	402	94	31	7	2		
	Mujeres	5,269			1,314	3,616	275	48	10	5	1		
	Subtotal	10,740			2,651	7,214	677	142	41	12	3		
Cuarto	Hombres	5,558				1,236	3,657	496	127	36	6		
	Mujeres	5,378				1,317	3,592	374	72	17	6		
	Subtotal	10,936				2,553	7,249	870	199	53	12		
Quinto	Hombres	5,859					1,262	3,778	593	184	33	7	2
	Mujeres	5,365					1,241	3,594	413	83	30	3	1
	Subtotal	11,224					2,503	7,372	1,006	267	63	10	3
Sexto	Hombres	5,562						1,279	3,428	632	160	57	6
	Mujeres	5,319						1,265	3,525	404	94	25	6
	Subtotal	10,881						2,544	6,953	1,036	254	82	12
Total	Hombres	33,452	1,297	5,296	5,375	5,147	5,366	5,659	4,180	859	201	64	8
	Mujeres	31,761	1,336	5,084	5,067	5,157	5,137	5,285	4,020	509	131	28	7
	Total	**65,213**	**2,633**	**10,380**	**10,442**	**10,304**	**10,503**	**10,944**	**8,200**	**1,368**	**332**	**92**	**15**

Fuente.- Cuestionario Estadístico 911.

Inicio de Curso 2018 - 2019

EDUCACIÓN PRIMARIA INSCRIPCIÓN POR GRADO, SEXO Y EDAD

Federal (CONAFE)

Grado	Sexo	Edad											
		Total	5	6	7	8	9	10	11	12	13	14	15 y +
Primero	Hombres	709	225	423	33	17	5	4	1	1			
	Mujeres	607	217	353	21	11	4				1		
	Subtotal	1,316	442	776	54	28	9	4	1	1	1		
Segundo	Hombres	718		209	438	42	18	5	5	1			
	Mujeres	687		219	415	34	10	4	4		1		
	Subtotal	1,405		428	853	76	28	9	9	1	1		
Tercero	Hombres	749			227	408	68	26	11	5	3	1	
	Mujeres	664			238	345	47	24	6	3			1
	Subtotal	1,413			465	753	115	50	17	8	3	1	1
Cuarto	Hombres	635				198	388	10	27	6	4	2	
	Mujeres	678				233	365	50	21	5	2	2	
	Subtotal	1,313				431	753	60	48	11	6	4	
Quinto	Hombres	716					213	360	86	36	13	2	6
	Mujeres	632					205	345	50	21	7	4	
	Subtotal	1,348					418	705	136	57	20	6	6
Sexto	Hombres	620						176	331	79	26	6	2
	Mujeres	570						164	350	38	14	3	1
	Subtotal	1,190							681	117	40	9	3
Total	Hombres	4,147	225	632	698	665	692	581	461	128	46	11	8
	Mujeres	3,838	217	572	674	623	631	587	431	67	25	9	2
	Total	**7,985**	**442**	**1,204**	**1,372**	**1,288**	**1,323**	**828**	**892**	**195**	**71**	**20**	**10**

Particular

Grado	Sexo	Edad											
		Total	5	6	7	8	9	10	11	12	13	14	15 y +
Primero	Hombres	4,585	1,263	3,166	152	4							
	Mujeres	4,246	1,147	2,993	106								
	Subtotal	8,831	2,410	6,159	258	4							
Segundo	Hombres	4,346		1,132	3,022	188	3	1					
	Mujeres	4,236		1,158	2,912	162	4						
	Subtotal	8,582		2,290	5,934	350	7	1					
Tercero	Hombres	4,179			1,123	2,862	185	5	4				
	Mujeres	4,106			1,144	2,810	149	3					
	Subtotal	8,285			2,267	5,672	334	8	4				
Cuarto	Hombres	3,963				1,000	2,787	168	6	2			
	Mujeres	3,761				1,014	2,609	127	8	2	1		
	Subtotal	7,724				2,014	5,396	295	14	4	1		
Quinto	Hombres	3,803					928	2,727	136	11	1		
	Mujeres	3,743					1,023	2,595	123	2			
	Subtotal	7,546					1,951	5,322	259	13	1		
Sexto	Hombres	3,901						1,004	2,738	151	6	2	
	Mujeres	3,787						1,015	2,647	120	3	1	1
	Subtotal	7,688						2,019	5,385	271	9	3	1
Total	Hombres	24,777	1,263	4,298	4,297	4,054	3,903	3,905	2,884	164	7	2	
	Mujeres	23,879	1,147	4,151	4,162	3,986	3,785	3,740	2,778	124	4	1	1
	Total	**48,656**	**2,410**	**8,449**	**8,459**	**8,040**	**7,688**	**7,645**	**5,662**	**288**	**11**	**3**	1

Fuente.- Cuestionario Estadístico 911.

Inicio de Curso 2018 - 2019

EDUCACIÓN ESPECIAL

DISTRIBUCIÓN POR MODALIDAD

Sostenimiento	Modalidad	Centros	Docentes	Grupos	Alumnos		
					Hombres	Mujeres	Total
Federalizado							
	CAM a/	72	460	529	2,012	1,276	3,288
	USAER b/	125	792		6,646	3,450	10,096
	Subtotal	**197**	**1,252**	**529**	**8,658**	**4,726**	**13,384**
Estatal							
	CAM a/	40	196	252	807	550	1,357
	USAER b/	101	558		4,126	2,364	6,490
	Subtotal	**141**	**754**	**252**	**4,933**	**2,914**	**7,847**
Total							
	CAM a/	112	656	781	2,819	1,826	4,645
	USAER b/	226	1,350		10,772	5,814	16,586
	Total	**338**	**2,006**	**781**	**13,591**	**7,640**	**21,231**

MATRÍCULA ATENDIDA POR SOSTENIMIENTO, NIVEL Y TIPO DE SERVICIO

Nivel / Sostenimiento	Inicial	Preescolar	Primaria	Secundaria	Cap. p/Trab	At'n Compl	Total
CAM							
Federalizado	116	303	1,133	598	701	437	3,288
Estatal	29	168	489	196	329	146	1,357
Subtotal	**145**	**471**	**1,622**	**794**	**1,030**	**583**	**4,645**
USAER							
Federalizado		768	7,506	1,822			10,096
Estatal		457	4,712	1,321			6,490
Subtotal		**1,225**	**12,218**	**3,143**			**16,586**
Total							
Federalizado	116	1,071	8,639	2,420	701	437	13,384
Estatal	29	625	5,201	1,517	329	146	7,847
Total	**145**	**1,696**	**13,840**	**3,937**	**1,030**	**583**	**21,231**

a/ Centros de Atención Múltiple.

b/ Unidad de Servicios de Apoyo a la Educación Regular.

Fuente.- Cuestionario Estadístico 911.

MATRÍCULA DE EDUCACIÓN ESPECIAL POR NIVEL EDUCATIVO Y TIPO DE DISCAPACIDAD

Sostenimiento	Ceguera	Baja visión	Sordera	Hipo acusia	Sordo Ceguera	Disc. Motriz	Disc. Intelectual	Disc. Psicosocial	Transtorno del espectro autista	Disc. Multiple	Difultad Severa de Conducta	Dificultad Severa de Comunicación	Dificultad Severa de aprendizaje	Transtorno por déficit de atención e hiperactividad	Aptitudes sobresalientes	Otra	Total
Educación Inicial																	
CAM:																	
Estatal	1		1			10	8		6	3							29
Federalizado	4	1	1	1		24	35		7	17						26	116
Total	**5**	**1**	**2**	**1**		**34**	**43**		**13**	**20**						**26**	**145**
Educación Preescolar																	
CAM:																	
Estatal	9	-	5	8		25	86	1	22	12			5				173
Federalizado	7	5	6	9		30	91		65	49	1	3		1		31	298
Subtotal	**16**	**5**	**11**	**17**		**55**	**177**	**1**	**87**	**61**	**1**	**3**	**5**	**1**		**31**	**471**
USAER:																	
Estatal		4	1	15		14	29		34	4	22	81	218	21	11	3	457
Federalizado		3	2	9		14	32		50	3	72	190	102	71	135	85	768
Subtotal		**7**	**3**	**24**		**28**	**61**		**84**	**7**	**94**	**271**	**320**	**92**	**146**	**88**	**1,225**
Total	**16**	**12**	**14**	**41**		**83**	**238**		**171**	**68**	**95**	**274**	**325**	**93**	**146**	**119**	**1,750**
Educación Primaria																	
CAM:																	
Estatal	5	6	11	8		52	296		104	27			2	1			512
Federalizado	17	4	20	15		72	578	18	230	118		3	14	6		15	1,110
Subtotal	**22**	**10**	**31**	**23**		**124**	**874**	**18**	**334**	**145**		**3**	**16**	**7**		**15**	**1,622**
USAER:																	
Estatal	15	60	33	128		101	694	4	223	18	103	175	2,355	325	476	2	4,712
Federalizado	18	103	37	110		112	1,089	6	408	19	211	313	2,995	1,072	659	354	7,506
Subtotal	**33**	**163**	**70**	**238**		**213**	**1,783**	**10**	**631**	**37**	**314**	**488**	**5,350**	**1,397**	**1,135**	**356**	**12,218**
Total	**55**	**173**	**101**	**261**		**337**	**2,657**	**28**	**965**	**182**	**314**	**491**	**5,366**	**1,404**	**1,135**	**371**	**13,993**
Educación Secundaria																	
USAER:																	
Estatal	9	24	16	54		17	230	2	68	5	16	25	539	99	217		1,321
Federalizado	7	29	12	56		25	355	14	104	6	53	29	551	227	289	65	1,822
Subtotal	16	53	28	110		42	585	16	172	11	69	54	1,090	326	506	65	**3,143**
CAM:																	
Estatal	2		2	5		15	134		35	11							204
Federalizado	4		10	15		22	409	12	66	41			4	4		3	590
Subtotal	6		12	20		37	543	12	101	52			4	4		3	**794**
Total	**38**	**106**	**68**	**240**		**121**	**1,713**	**44**	**445**	**74**	**138**	**108**	**2,184**	**656**	**1,012**	**133**	**3,937**

MATRÍCULA DE EDUCACIÓN ESPECIAL POR NIVEL EDUCATIVO Y TIPO DE DISCAPACIDAD

Sostenimiento	Ceguera	Baja visión	Sordera	Hipo acusia	Sordo Ceguera	Disc. Motriz	Disc. Intelectual	Disc. Psicosocial	Transtorno del espectro autista	Disc. Multiple	Difultad Severa de Conducta	Dificultad Severa de Comunicación	Dificultad Severa de aprendizaje	Transtorno por déficit de atención e hiperactividad	Aptitudes sobresalientes	Otra	Total
Capacitación Laboral																	
CAM:																	
Estatal	3		11	9		21	244	1	32	13							334
Federalizado	8	11	25	14		38	502	3	49	43			1			2	696
Total	**11**	**11**	**36**	**23**		**59**	**746**	**4**	**81**	**56**			**1**			**2**	**1,030**
Atención Complementaria																	
CAM:																	
Estatal	3	1	7	9			41	2	21	3	2	11	34	12			146
Federalizado	12	11	29	20		10	130	3	30	2	12	16	113	39	1	9	437
Total	**15**	**12**	**36**	**29**		**10**	**171**	**5**	**51**	**5**	**14**	**27**	**147**	**51**	**1**	**9**	**583**
Total Educación Especial																	
CAM:																	
Estatal	23	7	37	39		123	809	4	220	69	2	11	41	13			1,398
Federalizado	52	32	91	74		196	1,745	36	447	270	13	22	132	50	1	86	3,247
Subtotal	75	39	128	113		319	2,554	40	667	339	15	33	173	63	1	86	4,645
USAER:																	
Estatal	24	88	50	197		132	953	6	325	27	141	281	3,112	445	704	5	6,490
Federalizado	25	135	51	175		151	1,476	20	562	28	336	532	3,648	1,370	1,083	504	10,096
Subtotal	49	223	101	372		283	2,429	26	887	55	477	813	6,760	1,815	1,787	509	16,586
Total	**124**	**262**	**229**	**485**		**602**	**4,983**	**66**	**1,554**	**394**	**492**	**846**	**6,933**	**1,878**	**1,788**	**595**	**21,231**

Fuente.- Cuestionario Estadístico 911.

Inicio de Curso 2018 - 2019

EDUCACIÓN SECUNDARIA
DISTRIBUCIÓN POR SOSTENIMIENTO Y MODALIDAD

Sostenimiento	Modalidad	Escuelas	Docentes	Grupos	Alumnos		
					Hombres	Mujeres	Total
Estatal	General	33	1,157	401	6,180	6,743	12,923
	Para Trabajadores	1	10	6	87	87	174
	Telesecundaria	488	1,976	2,086	16,752	15,695	32,447
	Técnica	5	178	55	518	506	1,024
	Subtotal	**527**	**3,321**	**2,548**	**23,537**	**23,031**	**46,568**
Federalizado	General	213	5,133	3,130	40,795	39,565	80,360
	Para Trabajadores	40	541	286	2,604	2,250	4,854
	Telesecundaria	1,967	8,564	9,129	85,719	80,828	166,547
	Técnica	194	4,170	2,364	37,179	36,874	74,053
	Subtotal	**2,414**	**18,408**	**14,909**	**166,297**	**159,517**	**325,814**
Federal	Telesecundaria	214	247	214	1,175	1,242	2,417
	Indigena	18	22	18	130	160	290
	Subtotal	**232**	**269**	**232**	**1,305**	**1,402**	**2,707**
Particular	General	284	3,266	1,118	11,275	11,321	22,596
	Telesecundaria	1	12	12	136	133	269
	Técnica	38	514	197	2,184	2,227	4,411
	Subtotal	**323**	**3,792**	**1,327**	**13,595**	**13,681**	**27,276**
Total		**3,496**	**25,790**	**19,016**	**204,734**	**197,631**	**402,365**

POR TIPO DE SERVICIO

Modalidad	Escuelas	Docentes	Grupos	Alumnos		
				Hombres	Mujeres	Total
General	548	9,578	4,667	58,380	57,789	116,169
Para Trabajadores	41	551	292	2,691	2,337	5,028
Telesecundaria	2,670	10,799	11,441	103,782	97,898	201,680
Técnica	237	4,862	2,616	39,881	39,607	79,488

INSCRIPCIÓN POR GRADO, SEXO Y EDAD

Grado	Sexo	Edad								
		Total	11	12	13	14	15	16	17	18 y +
Primero	Hombres	69,969	15,026	44,774	7,456	2,088	459	82	29	55
	Mujeres	66,913	15,747	44,492	5,061	1,206	261	53	19	74
	Subtotal	136,882	30,773	89,266	12,517	3,294	720	135	48	129
Segundo	Hombres	69,109		14,051	42,302	9,414	2,634	545	102	61
	Mujeres	66,728		14,826	43,130	6,698	1,607	353	60	54
	Subtotal	135,837		28,877	85,432	16,112	4,241	898	162	115
Tercero	Hombres	65,656			12,246	40,077	9,761	2,743	666	163
	Mujeres	63,990			13,654	41,258	6,838	1,740	390	110
	Subtotal	129,646			25,900	81,335	16,599	4,483	1,056	273
Total	Hombres	204,734	15,026	58,825	62,004	51,579	12,854	3,370	797	279
	Mujeres	197,631	15,747	59,318	61,845	49,162	8,706	2,146	469	238
	Total	**402,365**	**30,773**	**118,143**	**123,849**	**100,741**	**21,560**	**5,516**	**1,266**	**517**

Principales Indicadores:

Tasa de terminación= 86.13

Abandono Escolar= 5.17

Alumno / Docente= 15.64

Extraedad grave= 3.87

Absorción= 95.87

Alumno / Grupo= 21.16

*Reprobación= 5.14

Atención a la Demanda= 93.66

Alumno / Escuela= 115.09

*Eficiencia Terminal= 86.54

Cobertura= 91.29

Docente / Escuela= 7.37

*.- Fin de cursos 2017-2018

Fuente.- Cuestionario Estadístico 911.

Inicio de Curso 2017 - 2018

EDUCACIÓN SECUNDARIA

INSCRIPCIÓN POR GRADO, SEXO Y EDAD GENERAL *

Grado	Sexo	Edad								
		Total	11	12	13	14	15	16	17	18 y +
Primero	Hombres	20,799	3,663	14,467	1,999	443	113	41	23	50
	Mujeres	20,328	3,959	14,544	1,367	287	61	27	11	72
	Subtotal	41,127	7,622	29,011	3,366	730	174	68	34	122
Segundo	Hombres	20,595		3,478	13,762	2,495	671	112	30	47
	Mujeres	20,196		3,735	14,225	1,732	383	58	21	42
	Subtotal	40,791		7,213	27,987	4,227	1,054	170	51	89
Tercero	Hombres	19,677			3,002	13,196	2,642	643	125	69
	Mujeres	19,602			3,624	13,708	1,752	406	66	46
	Subtotal	39,279			6,626	26,904	4,394	1,049	191	115
Total	Hombres	61,071	3,663	17,945	18,763	16,134	3,426	796	178	166
	Mujeres	60,126	3,959	18,279	19,216	15,727	2,196	491	98	160
	Total	**121,197**	**7,622**	**36,224**	**37,979**	**31,861**	**5,622**	**1,287**	**276**	**326**

* Incluye Secundaria para Trabajadores y CONAFE Indígena.

Técnica

Grado	Sexo	Edad								
		Total	11	12	13	14	15	16	17	18 y +
Primero	Hombres	13,578	3,037	9,283	997	237	22	2		
	Mujeres	13,474	3,148	9,503	695	114	11		3	
	Subtotal	27,052	6,185	18,786	1,692	351	33	2	3	
Segundo	Hombres	13,472		2,895	8,938	1,309	292	32	5	1
	Mujeres	13,297		2,953	9,149	998	180	16	1	
	Subtotal	26,769		5,848	18,087	2,307	472	48	6	1
Tercero	Hombres	12,831			2,607	8,468	1,364	332	47	13
	Mujeres	12,836			2,760	8,884	988	180	20	4
	Subtotal	25,667			5,367	17,352	2,352	512	67	17
Total	Hombres	39,881	3,037	12,178	12,542	10,014	1,678	366	52	8
	Mujeres	39,607	3,148	12,456	12,604	9,996	1,179	196	24	4
	Total	**79,488**	**6,185**	**24,634**	**25,146**	**20,010**	**2,857**	**562**	**76**	**12**

Telesecundaria

Grado	Sexo	Edad								
		Total	11	12	13	14	15	16	17	18 y +
Primero	Hombres	35,592	8,326	21,024	4,460	1,408	324	39	6	5
	Mujeres	33,111	8,640	20,445	2,999	805	189	26	5	2
	Subtotal	68,703	16,966	41,469	7,459	2,213	513	65	23	7
Segundo	Hombres	35,042		7,678	19,602	5,610	1,671	401	67	13
	Mujeres	33,235		8,138	19,756	3,968	1,044	279	38	12
	Subtotal	68,277		15,816	39,358	9,578	2,715	680	105	25
Tercero	Hombres	33,148			6,637	18,413	5,755	1,768	494	81
	Mujeres	31,552			7,270	18,666	4,098	1,154	304	60
	Subtotal	64,700			13,907	37,079	9,853	2,922	798	141
Total	Hombres	103,782	8,326	28,702	30,699	25,431	7,750	2,208	567	99
	Mujeres	97,898	8,640	28,583	30,025	23,439	5,331	1,459	347	74
	Total	**201,680**	**16,966**	**57,285**	**60,724**	**48,870**	**13,081**	**3,667**	**914**	**173**

Fuente.- Cuestionario Estadístico 911.

Inicio de Curso 2018 - 2019

PROFESIONAL TÉCNICO

DISTRIBUCIÓN POR MODALIDAD

Sostenimiento	Modalidad	Escuelas	Docentes	Grupos	Alumnos		
					Hombres	Mujeres	Total
Estatal	Técn. Profesional	8	163	41	183	723	906
Particular	Técn. Profesional	1	5	2	25	25	50
Total		**9**	**168**	**43**	**208**	**748**	**956**

INSCRIPCIÓN POR GRADO, SEXO Y EDAD

Grado	Sexo	Edad												
		Total	14	15	16	17	18	19	20	21	22	23	24	25 y +
Primero	Hombres	80	1	7	1	9	28	14	5	4	3	1		7
	Mujeres	331	10	16	13	42	111	62	25	12	6	5	6	23
	Subtotal	411	11	23	14	51	139	76	30	16	9	6	6	30
Segundo	Hombres	79		2	8	2	13	13	19	5	6	3	1	7
	Mujeres	242		5	9	15	24	76	51	23	12	5	3	19
	Subtotal	321		7	17	17	37	89	70	28	18	8	4	26
Tercero	Hombres	47				5			12	11	2	4	3	10
	Mujeres	170			2	4	6	20	56	33	20	8	8	13
	Subtotal	217			2	9	6	20	68	44	22	12	11	23
Cuarto	Hombres	2										1		1
	Mujeres	5							2				1	2
	Subtotal	7							2			1	1	3
Total	Hombres	208	1	9	9	16	41	27	36	20	11	9	4	25
	Mujeres	748	10	21	24	61	141	158	134	68	38	18	18	57
	Total	**956**	**11**	**30**	**33**	**77**	**182**	**185**	**170**	**88**	**49**	**27**	**22**	**82**

Principales Indicadores:

Tasa de terminación= 0.24	Abandono Escolar= 0.00	Alumno / Docente= 5.69
Extraedad grave= 88.91	Absorción= 0.32	Alumno / Grupo= 22.23
*Reprobación= 10.46	Atención a la Demanda= 0.76	Alumno / Escuela= 106.22
*Eficiencia Terminal= 92.25	Cobertura= 0.22	Docente / Escuela= 18.66

*.- Fin de curso 2017-2018

Fuente.- Cuestionario Estadístico 911.

Inicio de Curso 2018 - 2019

PROFESIONAL TÉCNICOINSCRIPCIÓN POR GRADO, SEXO Y EDAD

Estatal

Grado	Sexo	Edad												
		Total	14	15	16	17	18	19	20	21	22	23	24	25 y +
Primero	Hombres	69		2	1	6	28	12	5	4	3	1		7
	Mujeres	317	6	13	9	40	110	62	25	12	6	5	6	23
	Subtotal	386	6	15	10	46	138	74	30	16	9	6	6	30
Segundo	Hombres	65			2	1	11	12	18	4	6	3	1	7
	Mujeres	231		3	6	10	24	75	51	23	12	5	3	19
	Subtotal	296		3	8	11	35	87	69	27	18	8	4	26
Tercero	Hombres	47				5			12	11	2	4	3	10
	Mujeres	170			2	4	6	20	56	33	20	8	8	13
	Subtotal	217			2	9	6	20	68	44	22	12	11	23
Cuarto	Hombres	2										1		1
	Mujeres	5							2				1	2
	Subtotal	7							2			1	1	3
	Hombres	183		2	3	12	39	24	35	19	11	9	4	25
Total	Mujeres	723	6	16	17	54	140	157	134	68	38	18	18	57
	Total	**906**	**6**	**18**	**20**	**66**	**179**	**181**	**169**	**87**	**49**	**27**	**22**	**82**

Particular

Grado	Sexo	Edad												
		Total	14	15	16	17	18	19	20	21	22	23	24	25 y +
Primero	Hombres	11	1	5		3		2						
	Mujeres	14	4	3	4	2	1							
	Subtotal	25	5	8	4	5	1	2						
Segundo	Hombres	14		2	6	1	2	1	1	1				
	Mujeres	11		2	3	5		1						
	Subtotal	25		4	9	6	2	2	1	1				
Tercero	Hombres													
	Mujeres													
	Subtotal													
	Hombres	25	1	7	6	4	2	3	1	1				
Total	Mujeres	25	4	5	7	7	1	1						
	Total	**50**	**5**	**12**	**13**	**11**	**3**	**4**	**1**	**1**				

Fuente.- Cuestionario Estadístico 911.

Inicio de Curso 2018 - 2019

BACHILLERATO

DISTRIBUCIÓN POR MODALIDAD

Sostenimiento / Modalidad		Escuelas	Docentes	Grupos	Alumnos		
					Hombres	Mujeres	Total
Estatal	General	90	3,925	1,142	18,082	21,797	39,879
	UPAV	1	2,028	382	11,190	9,959	21,149
	Telebachillerato	1,072	4,786	4,432	48,099	46,900	94,999
	Telebachillerato comunitario	30	90	84	762	698	1,460
	Colegio de Bachilleres	78	1,419	1,018	20,441	21,874	42,315
	CECyTEV	32	374	321	4,624	4,439	9,063
	Bachillerato en Línea	1	35	118	224	260	484
	Preparatoria Abierta	1	8		2,062	1,334	3,396
	Técn. Ind. y de Serv. (CONALEP)	21	540	566	5,372	3,486	8,858
	Subtotal	**1,326**	**13,205**	**8,063**	**110,856**	**110,747**	**221,603**
Federal	Técn. Ind. y de Serv.	69	1,815	1,198	25,799	25,076	50,875
	Técnico Agrop.	23	540	327	4,779	4,464	9,243
	Técnico del Mar	10	263	178	3,358	3,002	6,360
	Por Cooperación	7	101	40	465	481	946
	Pedagógico	1	25	16	285	340	625
	Centro de Atención para Est. con Disc. (CAED)	14	120	40	501	352	853
	Subtotal	**124**	**2,864**	**1,799**	**35,187**	**33,715**	**68,902**
Particular	General	343	4,735	2,057	17,772	18,435	36,207
	Colegio de Bachilleres	1	12	3	24	26	50
	Técn. Ind. y de Serv.	38	447	274	2,138	2,986	5,124
	Técnico Agrop.	1	13	6	124	116	240
	Subtotal	**383**	**5,207**	**2,340**	**20,058**	**21,563**	**41,621**
Total		**1,833**	**21,276**	**12,202**	**166,101**	**166,025**	**332,126**

INSCRIPCIÓN POR GRADO, SEXO Y EDAD

Grado	Sexo	Edad												
		Total	14	15	16	17	18	19	20	21	22	23	24	25 y +
Primero	Hombres	68,106	9,422	34,860	12,094	5,354	2,458	1,006	589	358	241	207	169	1,348
	Mujeres	65,080	10,894	36,693	8,460	3,514	1,761	753	462	312	253	220	208	1,550
	Subtotal	133,186	20,316	71,553	20,554	8,868	4,219	1,759	1,051	670	494	427	377	2,898
Segundo	Hombres	51,047		7,492	27,866	9,367	3,427	1,159	470	247	159	120	108	632
	Mujeres	52,302		9,314	30,902	7,347	2,306	799	357	211	160	104	97	705
	Subtotal	103,349		16,806	58,768	16,714	5,733	1,958	827	458	319	224	205	1,337
Tercero	Hombres	44,161			6,128	25,942	8,802	2,337	548	164	69	40	16	115
	Mujeres	46,697			7,610	29,792	7,047	1,533	372	104	56	35	24	124
	Subtotal	90,858			13,738	55,734	15,849	3,870	920	268	125	75	40	239
Total	Hombres	163,314	9,422	42,352	46,088	40,663	14,687	4,502	1,607	769	469	367	293	2,095
	Mujeres	164,079	10,894	46,007	46,972	40,653	11,114	3,085	1,191	627	469	359	329	2,379
	Total	**327,393**	**20,316**	**88,359**	**93,060**	**81,316**	**25,801**	**7,587**	**2,798**	**1,396**	**938**	**726**	**622**	**4,474**

Nota: No incluye Preparatoria Abierta, Bachillerato en Línea (BELVER) ni los Centros de Atención para Estudiantes con Discapacidad (CAED), debido a que por su característica especifica de sus servicios, no reportan su información por grado y edad.

Principales Indicadores:

Tasa de terminación= 70.02

Abandono Escolar= 10.66

Alumno / Docente= 15.61

Extraedad grave= 11.22

Absorción= 104.80

Alumno / Grupo= 27.21

*Reprobación= 11.26

Atención a la Demanda= 91.78

Alumno / Escuela= 181.19

*Eficiencia Terminal= 76.26

Cobertura= 76.26

Docente / Escuela= 11.60

*.- Fin de curso 2017-2018

Fuente.- Cuestionario Estadístico 911.

BACHILLERATO

INSCRIPCIÓN POR GRADO, EDAD Y SEXO

Estatal (General, Técnico y COBAEV)

Grado	Sexo	Edad												
		Total	14	15	16	17	18	19	20	21	22	23	24	25 y +
Primero	Hombres	26,787	3,367	11,304	4,197	2,801	1,765	858	511	317	212	183	162	1,110
	Mujeres	25,900	4,014	12,217	2,961	2,056	1,357	629	392	243	236	172	197	1,426
	Subtotal	52,687	7,381	23,521	7,158	4,857	3,122	1,487	903	560	448	355	359	2,536
Segundo	Hombres	18,474		2,705	9,183	3,184	1,384	647	347	202	138	93	94	497
	Mujeres	19,463		3,507	10,571	2,515	1,020	482	277	168	138	80	80	625
	Subtotal	37,937		6,212	19,754	5,699	2,404	1,129	624	370	276	173	174	1,122
Tercero	Hombres	14,448			2,218	8,543	2,727	713	153	55	16	9	5	9
	Mujeres	16,192			2,858	10,479	2,175	486	103	34	16	8	8	25
	Subtotal	30,640			5,076	19,022	4,902	1,199	256	89	32	17	13	34
	Hombres	59,709	3,367	14,009	15,598	14,528	5,876	2,218	1,011	574	366	285	261	1,616
Total	Mujeres	61,555	4,014	15,724	16,390	15,050	4,552	1,597	772	445	390	260	285	2,076
	Total	**121,264**	**7,381**	**29,733**	**31,988**	**29,578**	**10,428**	**3,815**	**1,783**	**1,019**	**756**	**545**	**546**	**3,692**

Nota: No incluye Preparatoria Abierta ni Bachillerato en Línea (BELVER), debido a que por su característica especifica de sus servicios, no reportan su información por grado y edad.

Telebachillerato

Grado	Sexo	Edad												
		Total	14	15	16	17	18	19	20	21	22	23	24	25 y +
Primero	Hombres	19,915	4,027	10,370	3,747	1,234	299	54	13	6	7	8	1	149
	Mujeres	18,295	4,445	10,446	2,487	669	168	31	20	7	4			18
	Subtotal	38,210	8,472	20,816	6,234	1,903	467	85	33	13	11	8	1	167
Segundo	Hombres	15,198		3,037	7,848	2,993	945	232	45	14	4	3	7	70
	Mujeres	15,112		3,618	8,523	2,201	573	128	27	16	2	2	4	18
	Subtotal	30,310		6,655	16,371	5,194	1,518	360	72	30	6	5	11	88
Tercero	Hombres	13,748			2,413	7,382	2,821	805	198	53	12	9	2	53
	Mujeres	14,191			2,966	8,435	2,136	483	121	17	11	4	2	16
	Subtotal	27,939			5,379	15,817	4,957	1,288	319	70	23	13	4	69
	Hombres	48,861	4,027	13,407	14,008	11,609	4,065	1,091	256	73	23	20	10	272
Total	Mujeres	47,598	4,445	14,064	13,976	11,305	2,877	642	168	40	17	6	6	52
	Total	**96,459**	**8,472**	**27,471**	**27,984**	**22,914**	**6,942**	**1,733**	**424**	**113**	**40**	**26**	**16**	**324**

Federal

Grado	Sexo	Edad												
		Total	14	15	16	17	18	19	20	21	22	23	24	25 y +
Primero	Hombres	14,008	827	9,254	2,795	843	223	42	12	2	3			7
	Mujeres	12,999	876	9,544	1,964	459	97	30	5	3	3	3	3	12
	Subtotal	27,007	1,703	18,798	4,759	1,302	320	72	17	5	6	3	3	19
Segundo	Hombres	10,852		734	7,283	1,954	689	151	26	6	1	2	1	5
	Mujeres	10,859		832	7,755	1,695	460	88	14	5	1	2	1	6
	Subtotal	21,711		1,566	15,038	3,649	1,149	239	40	11	2	4	2	11
Tercero	Hombres	9,826			595	6,664	2,000	462	81	13	6	2		3
	Mujeres	9,505			645	6,867	1,637	284	52	8	3	3		6
	Subtotal	19,331			1,240	13,531	3,637	746	133	21	9	5		9
	Hombres	34,686	827	9,988	10,673	9,461	2,912	655	119	21	10	4	1	15
Total	Mujeres	33,363	876	10,376	10,364	9,021	2,194	402	71	16	7	8	4	24
	Total	**68,049**	**1,703**	**20,364**	**21,037**	**18,482**	**5,106**	**1,057**	**190**	**37**	**17**	**12**	**5**	**39**

Nota: No incluye los Centros de Atención para Estudiantes con Discapacidad (CAED) debido a que por su característica especifica de sus servicio, no reportan su información por grado y edad.

Particular

Grado	Sexo	Edad												
		Total	14	15	16	17	18	19	20	21	22	23	24	25 y +
Primero	Hombres	7,396	1,201	3,932	1,355	476	171	52	53	33	19	16	6	82
	Mujeres	7,886	1,559	4,486	1,048	330	139	63	45	59	10	45	8	94
	Subtotal	15,282	2,760	8,418	2,403	806	310	115	98	92	29	61	14	176
Segundo	Hombres	6,523		1,016	3,552	1,236	409	129	52	25	16	22	6	60
	Mujeres	6,868		1,357	4,053	936	253	101	39	22	19	20	12	56
	Subtotal	13,391		2,373	7,605	2,172	662	230	91	47	35	42	18	116
Tercero	Hombres	6,139			902	3,353	1,254	357	116	43	35	20	9	50
	Mujeres	6,809			1,141	4,011	1,099	280	96	45	26	20	14	77
	Subtotal	12,948			2,043	7,364	2,353	637	212	88	61	40	23	127
	Hombres	20,058	1,201	4,948	5,809	5,065	1,834	538	221	101	70	58	21	192
Total	Mujeres	21,563	1,559	5,843	6,242	5,277	1,491	444	180	126	55	85	34	227
	Total	**41,621**	**2,760**	**10,791**	**12,051**	**10,342**	**3,325**	**982**	**401**	**227**	**125**	**143**	**55**	**419**

Fuente.- Cuestionario Estadístico 911.

Inicio de Curso 2018 - 2019

EDUCACIÓN SUPERIOR

DISTRIBUCIÓN POR NIVEL Y SOSTENIMIENTO

Nivel	Sostenimiento	Instituciones	Docentes	Programas	Alumnos		
					Hombres	Mujeres	Total
Educación Normal	Estatal	4	626	18	569	1,422	1,991
	Federalizado	1	53	3	77	431	508
	Particular	10	185	20	54	521	575
	Subtotal	**15**	**864**	**41**	**700**	**2,374**	**3,074**
Técnico Superior Universitario	Estatal		63	55	3,899	2,707	6,606
	Federal			1	72	6	78
	Autónomo		27	9	191	273	464
	Particular	2	49	5	157	214	371
	Subtotal	**2**	**139**	**70**	**4,319**	**3,200**	**7,519**
Licenciatura (Universitaria y Tecnológica)	Estatal	30	4,624	307	43,070	36,167	79,237
	Federalizado	1	4,320	184	29,097	31,961	61,058
	Federal	1	173	21	511	1,492	2,003
	Autónomo	8	1,429	79	15,506	8,373	23,879
	Particular	131	8,295	1,128	25,903	34,843	60,746
	Subtotal	**171**	**18,841**	**1,719**	**114,087**	**112,836**	**226,923**
Especialidad (Universitario y Tecnológico)	Estatal			1	9	6	15
	Federalizado		27	23	144	197	341
	Autónomo	1	23	2	1	8	9
	Particular	4	57	58	339	541	880
	Subtotal	**5**	**107**	**84**	**493**	**752**	**1,245**
Maestría (Universitaria y Tecnológica)	Estatal		57	52	556	625	1,181
	Federalizado		469	81	554	637	216
	Federal	2	-	9	39	124	163
	Autónomo		107	14	236	201	437
	Particular	11	519	286	2,857	3,802	6,659
	Subtotal	**13**	**1,152**	**442**	**4,242**	**5,389**	**9,631**
Doctorado (Universitario y Tecn)	Estatal			3	19	10	29
	Federal		135	28	214	205	419
	Autónomo			5	64	87	151
	Particular	2	29	30	371	373	602
	Subtotal	**2**	**164**	**66**	**668**	**675**	**1,343**
Total	Estatal	34	5,370	436	48,122	40,937	89,059
	Federalizado	2	4,869	291	29,872	33,226	63,098
	Federal	3	308	59	836	1,827	2,663
	Autónomo	9	1,586	109	15,998	8,942	24,940
	Particular	160	9,134	1,527	29,681	40,294	69,975
	Total	**208**	**21,267**	**2,422**	**124,509**	**125,226**	**249,735**

Fuente.- Cuestionario Estadístico 911.

Inicio de Curso 2018 - 2019

EDUCACIÓN SUPERIOR
INSCRIPCIÓN POR NIVEL, GRADO Y EDAD

Técnico Superior Universitario

Grado	Edad																
	Total	17 y -	18	19	20	21	22	23	24	25	26	27	28	29	30-34	35-39	40 y +
Primero	3,950	319	1,584	689	367	263	161	107	84	61	56	38	27	24	85	45	40
Segundo	2,904		183	1,107	542	279	137	134	90	69	60	38	33	24	99	43	66
Tercero	665			13	158	127	100	58	42	37	28	17	18	8	34	11	14
Cuarto																	
Quinto																	
Sexto																	
Total	7,519	319	1,767	1,809	1,067	669	398	299	216	167	144	93	78	56	218	99	120

Normal licenciatura

Grado	Edad																
	Total	17 y -	18	19	20	21	22	23	24	25	26	27	28	29	30-34	35-39	40 y +
Primero	914	205	436	146	55	28	13	10	6	2	3	2	2	4	2		
Segundo	779		182	354	122	58	16	14	5	5	3	5	8	3	3		1
Tercero	700		12	130	315	132	43	29	11	7	5	2	4	2	5	2	1
Cuarto	681				143	316	132	35	20	12	6	4	5	2	4	1	1
Quinto																	
Sexto																	
Total	3,074	205	630	630	635	534	204	88	42	26	17	13	19	11	14	3	3

Licenciatura Universitaria y Tecnológica

Grado	Edad																
	Total	17 y -	18	19	20	21	22	23	24	25	26	27	28	29	30-34	35-39	40 y +
Primero	75,892	3,575	26,850	16,209	7,349	4,026	2,919	2,207	1,678	1,333	1,147	1,019	859	693	2,353	1,214	2,461
Segundo	46,879	30	2,012	15,501	11,698	5,114	2,650	1,804	1,365	1,018	748	643	573	456	1,498	804	965
Tercero	44,906	25	103	1,549	14,405	10,177	5,822	2,979	1,799	1,311	1,080	787	677	608	1,700	865	1,019
Cuarto	40,062	2	13	40	1,313	12,064	10,201	5,478	3,709	1,764	1,015	746	594	508	1,328	634	653
Quinto	17,366		6	2	33	596	5,751	3,879	2,149	1,044	1,364	536	308	235	869	342	252
Sexto	1,818					1	20	598	428	194	94	45	222	68	90	20	38
Total	226,923	3,632	28,984	33,301	34,798	31,978	27,363	16,945	11,128	6,664	5,448	3,776	3,233	2,568	7,838	3,879	5,388

Total Técnico Superior Universitario, Normal Licenciatura y Licenciatura Universitaria y Tecnológica.

Grado	Edad																
	Total	17 y -	18	19	20	21	22	23	24	25	26	27	28	29	30-34	35-39	40 y +
Primero	80,756	4,099	28,870	17,044	7,771	4,317	3,093	2,324	1,768	1,396	1,206	1,059	888	721	2,440	1,259	2,501
Segundo	50,562	30	2,377	16,962	12,362	5,451	2,803	1,952	1,460	1,092	811	686	614	483	1,600	847	1,032
Tercero	46,271	25	115	1,692	14,878	10,436	5,965	3,066	1,852	1,355	1,113	806	699	618	1,739	878	1,034
Cuarto	40,743	2	13	40	1,456	12,380	10,333	5,513	3,729	1,776	1,021	750	599	510	1,332	635	654
Quinto	17,366		6	2	33	596	5,751	3,879	2,149	1,044	1,364	536	308	235	869	342	252
Sexto	1,818					1	20	598	428	194	94	45	222	68	90	20	38
Total	237,516	4,156	31,381	35,740	36,500	33,181	27,965	17,332	11,386	6,857	5,609	3,882	3,330	2,635	8,070	3,981	5,511

Total Posgrado

Grado	Edad																
	Total	17 y -	18	19	20	21	22	23	24	25	26	27	28	29	30-34	35-39	40 y +
Especialidad	1,245						59	65	79	68	114	98	101	87	257	142	175
Maestria	9,631						211	486	799	832	770	705	624	550	1,868	1,127	1,659
Doctorado	1,343						1	1	10	35	45	68	79	67	290	274	473
Total	12,219						271	552	888	935	929	871	804	704	2,415	1,543	2,307

Fuente.- Cuestionario Estadístico 911.

Inicio de Curso 2018 - 2019

TÉCNICO SUPERIOR UNIVERSITARIO, LICENCIATURA, EDUCACIÓN NORMAL
INSCRIPCIÓN POR SOSTENIMIENTO, GRADO Y EDAD

Estatal

Grado	Edad																
	Total	17 y -	18	19	20	21	22	23	24	25	26	27	28	29	30-34	35-39	40 y +
Primero	27,278	1,652	9,519	5,070	2,006	1,115	825	647	566	479	477	402	375	327	1,234	707	1,877
Segundo	18,741	19	1,168	6,757	4,103	1,656	789	623	457	383	317	287	233	215	725	447	562
Tercero	18,143	22	27	785	5,785	4,007	1,947	988	667	526	435	322	296	271	887	515	663
Cuarto	13,521	1		3	592	4,854	3,436	1,589	758	441	277	213	185	183	511	228	250
Quinto	9,243		3	1	3	318	3,500	1,856	903	528	384	250	211	172	665	279	170
Sexto	908					1	16	394	215	93	47	22	20	19	33	18	30
Total	87,834	1,694	10,717	12,616	12,489	11,951	10,513	6,097	3,566	2,450	1,937	1,496	1,320	1,187	4,055	2,194	3,552

Federalizado

Grado	Edad																
	Total	17 y -	18	19	20	21	22	23	24	25	26	27	28	29	30-34	35-39	40 y +
Primero	435	9	199	104	40	12	9	13	8	4	4	2	2	7	9	9	4
Segundo	536		1	129	97	61	47	27	15	21	10	8	9	16	49	23	23
Tercero	1,312	1	26	16	132	163	108	101	106	90	111	60	67	73	137	70	51
Cuarto	228			7	9	74	40	10	10	8	9	4	12	5	21	7	12
Quinto																	
Sexto																	
Total	2,511	10	226	256	278	310	204	151	139	123	134	74	90	101	216	109	90

Federal

Grado	Edad																
	Total	17 y -	18	19	20	21	22	23	24	25	26	27	28	29	30-34	35-39	40 y +
Primero	5,878	204	3,263	1,610	431	144	70	38	18	17	7	12	13	10	22	8	11
Segundo	4,915		107	1,719	2,078	651	137	82	35	33	12	7	8	8	21	7	10
Tercero	4,318		2	81	1,408	1,186	1,176	312	61	32	13	9	6	6	19	2	5
Cuarto	4,363			1	57	1,259	1,120	505	1,052	232	53	24	19	13	18	6	4
Quinto	3,663				15	80	1,026	760	399	137	793	195	28	23	126	29	52
Sexto	820						2	170	178	93	43	22	202	49	56	2	3
Total	23,957	204	3,372	3,411	3,989	3,320	3,531	1,867	1,743	544	921	269	276	109	262	54	85

Autónomo

Grado	Edad																
	Total	17 y -	18	19	20	21	22	23	24	25	26	27	28	29	30-34	35-39	40 y +
Primero	21,253	1,165	7,628	5,183	2,386	1,311	867	607	421	311	235	201	173	112	340	147	166
Segundo	12,074	4	515	4,193	3,145	1,483	756	502	376	221	148	119	131	79	221	88	93
Tercero	10,849		7	322	3,999	2,736	1,416	769	438	283	208	128	114	87	185	83	74
Cuarto	14,201	1	1	8	420	3,791	3,987	2,405	1,271	659	401	283	197	148	350	150	129
Quinto	3,145				7	149	734	927	685	317	138	58	39	27	43	12	9
Sexto																	
Total	61,522	1,170	8,151	9,706	9,957	9,470	7,760	5,210	3,191	1,791	1,130	789	654	453	1,139	480	471

Particular

Grado	Edad																
	Total	17 y -	18	19	20	21	22	23	24	25	26	27	28	29	30-34	35-39	40 y +
Primero	25,912	1,069	8,261	5,077	2,908	1,735	1,322	1,019	755	585	483	442	325	265	835	388	443
Segundo	14,296	7	586	4,164	2,939	1,600	1,074	718	577	434	324	265	233	165	584	282	344
Tercero	11,649	2	53	488	3,554	2,344	1,318	896	580	424	346	287	216	181	511	208	241
Cuarto	8,430		12	21	378	2,402	1,750	1,004	638	436	281	226	186	161	432	244	259
Quinto	1,315		3	1	8	49	491	336	162	62	49	33	30	13	35	22	21
Sexto	90						2	34	35	8	4	1			1		5
Total	61,692	1,078	8,915	9,751	9,787	8,130	5,957	4,007	2,747	1,949	1,487	1,254	990	785	2,398	1,144	1,313

Fuente.- Cuestionario Estadístico 911.

Inicio de Curso 2018 - 2019

EDUCACIÓN SUPERIOR POSGRADOINSCRIPCIÓN POR SOSTENIMIENTO, NIVEL Y EDAD

Estatal

Nivel	Edad																
	Total	17 y -	18	19	20	21	22	23	24	25	26	27	28	29	30-34	35-39	40 y +
Especialidad	15									2	3	2	4	1	2	1	
Maestría	1,181						36	65	89	76	66	85	60	65	218	132	289
Doctorado	29												2		4	4	19
Total	1,225						36	65	89	78	69	87	66	66	224	137	308

Federal

Grado	Edad																
	Total	17 y -	18	19	20	21	22	23	24	25	26	27	28	29	30-34	35-39	40 y +
Especialidad																	
Maestría	437						9	25	58	103	88	37	23	15	39	16	24
Doctorado	151									7	5	13	25	16	64	16	5
Total	588						9	25	58	110	93	50	48	31	103	32	29

Federalizado

Grado	Edad																
	Total	17 y -	18	19	20	21	22	23	24	25	26	27	28	29	30-34	35-39	40 y +
Especialidad	9						1				1				1	1	5
Maestría	163							5	16	16	11	8	9	4	38	30	26
Doctorado																	
Total	172							5	16	16	12	8	9	4	39	31	31

Autónomo

Grado	Edad																
	Total	17 y -	18	19	20	21	22	23	24	25	26	27	28	29	30-34	35-39	40 y +
Especialidad	341						5	21	21	20	36	40	32	36	73	29	28
Maestría	1,191						6	67	144	165	148	99	92	79	212	78	101
Doctorado	419						1		5	20	30	38	38	33	121	68	65
Total	1,951						12	88	170	205	214	177	162	148	406	175	194

Particular

Grado	Edad																
	Total	17 y -	18	19	20	21	22	23	24	25	26	27	28	29	30-34	35-39	40 y +
Especialidad	880						53	44	58	46	74	56	65	50	181	111	142
Maestría	6,659						160	324	492	472	457	476	440	387	1,361	871	1,219
Doctorado	744							1	5	8	10	17	14	18	101	186	384
Total	8,283						213	369	555	526	541	549	519	455	1,643	1,168	1,745

Fuente.- Cuestionario Estadístico 911.

IV. PERSONAL DOCENTE POR PERFIL ACADÉMICO, NIVEL Y MUNICIPIO EN EDUCACIÓN BÁSICA

Inicio de curso 2018-2019

Personal Docente Por Perfil Académico, Nivel y Municipio En Educación Básica

Municipio	Preescolar				Primaria				Secundaria	Total Básica
Perfil Académico	General	Indígena	CONAFE	Total	General	Indígena	CONAFE	Total		
Total Entidad										
Primaria Incompleta					29			**29**		**29**
Primaria Terminada										
Secundaria Incompleta										
Secundaria Terminada	1	2		**3**	2	3		**5**	6	**14**
Profesional Técnico	3			**3**		1		**1**	427	**431**
Bachillerato Incompleto		7		**7**	2	2		**4**	7	**18**
Bachillerato Terminado	10	99		**109**	17	115		**132**	85	**326**
Normal Preescolar Incompleto	13	2		**15**	4			**4**	4	**23**
Normal Preescolar Terminado	850	14		**864**	88	1		**89**	6	**959**
Normal Primaria Incompleta	7			**7**	95	3		**98**	2	**107**
Normal Primaria Terminada	169	4		**173**	3,493	25		**3,518**	25	**3,716**
Normal Superior Incompleta	2	3		**5**	29	5		**34**	47	**86**
Normal Superior Pasante	29	36		**65**	182	41		**223**	872	**1,160**
Normal Superior Titulado	234	17		**251**	860	35		**895**	5,133	**6,279**
Licenciatura Incompleta	43	193		**236**	329	260		**589**	207	**1,032**
Licenciatura Pasante	989	776		**1,765**	5,514	1,446		**6,960**	2,904	**11,629**
Licenciatura Titulado	10,025	895		**10,920**	27,697	1,554		**29,251**	11,836	**52,007**
Maestría Incompleta	206	17		**223**	660	56		**716**	733	**1,672**
Maestría Graduado	586	53		**639**	1,892	95		**1,987**	2,901	**5,527**
Doctorado Incompleto	5			**5**	33	2		**35**	78	**118**
Doctorado Graduado	9	2		**11**	44	2		**46**	127	**184**
Otro	8			**8**	72	1		**73**	121	**202**
No Especificado	160		1,782	**1,942**			842	**842**	269	**3,053**
T o t a l	**13,349**	**2,120**	**1,782**	**17,251**	**41,042**	**3,647**	**842**	**45,531**	**25,790**	**88,572**

Inicio de curso 2018-2019

Personal Docente Por Perfil Académico, Nivel y Municipio En Educación Básica

Municipio	Preescolar				Primaria				Secundaria	Total Básica
Perfil Académico	General	Indígena	CONAFE	Total	General	Indígena	CONAFE	Total		
Municipio: Acajete										
Primaria Incompleta										
Primaria Terminada										
Secundaria Incompleta										
Secundaria Terminada										
Profesional Técnico										
Bachillerato Incompleto										
Bachillerato Terminado										
Normal Preescolar Incompleto										
Normal Preescolar Terminado	1			**1**						**1**
Normal Primaria Incompleta										
Normal Primaria Terminada	1			**1**	2			**2**		**3**
Normal Superior Incompleta										
Normal Superior Pasante					3			**3**	1	**4**
Normal Superior Titulado					1			**1**	6	**7**
Licenciatura Incompleta					1			**1**	1	**2**
Licenciatura Pasante					9			**9**	1	**10**
Licenciatura Titulado	22			**22**	40			**40**	12	**74**
Maestría Incompleta					1			**1**	2	**3**
Maestría Graduado					2			**2**	7	**9**
Doctorado Incompleto										
Doctorado Graduado										
Otro					1			**1**		**1**
No Especificado			4	**4**			6	**6**	2	**12**
T o t a l	**24**		**4**	**28**	**60**		**6**	**66**	**32**	**126**

Inicio de curso 2018-2019

Personal Docente Por Perfil Académico, Nivel y Municipio En Educación Básica

Municipio	Preescolar				Primaria				Secundaria	Total Básica
Perfil Académico	General	Indígena	CONAFE	Total	General	Indígena	CONAFE	Total		
Municipio: Acatlán										
Primaria Incompleta										
Primaria Terminada										
Secundaria Incompleta										
Secundaria Terminada										
Profesional Técnico										
Bachillerato Incompleto										
Bachillerato Terminado										
Normal Preescolar Incompleto										
Normal Preescolar Terminado										
Normal Primaria Incompleta										
Normal Primaria Terminada					6			**6**		**6**
Normal Superior Incompleta										
Normal Superior Pasante										
Normal Superior Titulado									4	**4**
Licenciatura Incompleta										
Licenciatura Pasante										
Licenciatura Titulado	5			**5**	12			**12**	2	**19**
Maestría Incompleta										
Maestría Graduado	1			**1**					2	**3**
Doctorado Incompleto										
Doctorado Graduado										
Otro										
No Especificado							1	**1**		**1**
T o t a l	**6**			**6**	**18**		**1**	**19**	**8**	**33**

Inicio de curso 2018-2019

Personal Docente Por Perfil Académico, Nivel y Municipio En Educación Básica

Municipio	Preescolar				Primaria				Secundaria	Total Básica
Perfil Académico	General	Indígena	CONAFE	Total	General	Indígena	CONAFE	Total		
Municipio: Acayucan										
Primaria Incompleta										
Primaria Terminada										
Secundaria Incompleta										
Secundaria Terminada					1			**1**		**1**
Profesional Técnico									6	**6**
Bachillerato Incompleto										
Bachillerato Terminado										
Normal Preescolar Incompleto										
Normal Preescolar Terminado	12			**12**						**12**
Normal Primaria Incompleta					2			**2**		**2**
Normal Primaria Terminada	5			**5**	53	1		**54**		**59**
Normal Superior Incompleta									1	**1**
Normal Superior Pasante									15	**15**
Normal Superior Titulado	2			**2**	3			**3**	73	**78**
Licenciatura Incompleta	1			**1**		3		**3**	2	**6**
Licenciatura Pasante	10	6		**16**	74	12		**86**	29	**131**
Licenciatura Titulado	125	3		**128**	301	5		**306**	122	**556**
Maestría Incompleta	3			**3**	7			**7**	4	**14**
Maestría Graduado	2			**2**	22			**22**	19	**43**
Doctorado Incompleto										
Doctorado Graduado									1	**1**
Otro										
No Especificado	2		12	**14**			9	**9**	2	**25**
T o t a l	**162**	**9**	**12**	**183**	**463**	**21**	**9**	**493**	**274**	**950**

Inicio de curso 2018-2019

Personal Docente Por Perfil Académico, Nivel y Municipio En Educación Básica

Municipio	Preescolar				Primaria				Secundaria	Total Básica
Perfil Académico	General	Indígena	CONAFE	Total	General	Indígena	CONAFE	Total		
Municipio: Actopan										
Primaria Incompleta										
Primaria Terminada										
Secundaria Incompleta										
Secundaria Terminada										
Profesional Técnico										
Bachillerato Incompleto										
Bachillerato Terminado					1			**1**		**1**
Normal Preescolar Incompleto										
Normal Preescolar Terminado	3			**3**						**3**
Normal Primaria Incompleta										
Normal Primaria Terminada	6			**6**	23			**23**		**29**
Normal Superior Incompleta										
Normal Superior Pasante					2			**2**	5	**7**
Normal Superior Titulado	1			**1**	2			**2**	28	**31**
Licenciatura Incompleta					2			**2**		**2**
Licenciatura Pasante	7			**7**	35			**35**	15	**57**
Licenciatura Titulado	45			**45**	143			**143**	34	**222**
Maestría Incompleta					1			**1**	7	**8**
Maestría Graduado	3			**3**	8			**8**	27	**38**
Doctorado Incompleto										
Doctorado Graduado									1	**1**
Otro										
No Especificado			16	**16**			3	**3**	2	**21**
T o t a l	**65**		**16**	**81**	**217**		**3**	**220**	**119**	**420**

Inicio de curso 2018-2019

Personal Docente Por Perfil Académico, Nivel y Municipio En Educación Básica

Municipio	Preescolar				Primaria				Secundaria	Total Básica
Perfil Académico	General	Indígena	CONAFE	Total	General	Indígena	CONAFE	Total		
Municipio: Acula										
Primaria Incompleta										
Primaria Terminada										
Secundaria Incompleta										
Secundaria Terminada										
Profesional Técnico										
Bachillerato Incompleto										
Bachillerato Terminado										
Normal Preescolar Incompleto										
Normal Preescolar Terminado										
Normal Primaria Incompleta										
Normal Primaria Terminada					1			**1**		**1**
Normal Superior Incompleta										
Normal Superior Pasante										
Normal Superior Titulado									3	**3**
Licenciatura Incompleta	1			**1**						**1**
Licenciatura Pasante	1			**1**	1			**1**		**2**
Licenciatura Titulado	10			**10**	25			**25**	5	**40**
Maestría Incompleta	1			**1**						**1**
Maestría Graduado	1			**1**					6	**7**
Doctorado Incompleto										
Doctorado Graduado										
Otro										
No Especificado			1	**1**						**1**
T o t a l	**14**		**1**	**15**	**27**			**27**	**14**	**56**

Inicio de curso 2018-2019

Personal Docente Por Perfil Académico, Nivel y Municipio En Educación Básica

Municipio	Preescolar				Primaria				Secundaria	Total Básica
Perfil Académico	General	Indígena	CONAFE	Total	General	Indígena	CONAFE	Total		
Municipio: Acultzingo										
Primaria Incompleta										
Primaria Terminada										
Secundaria Incompleta										
Secundaria Terminada										
Profesional Técnico										
Bachillerato Incompleto										
Bachillerato Terminado										
Normal Preescolar Incompleto										
Normal Preescolar Terminado	2			**2**						**2**
Normal Primaria Incompleta										
Normal Primaria Terminada					11			**11**		**11**
Normal Superior Incompleta										
Normal Superior Pasante		1		**1**					9	**10**
Normal Superior Titulado					4			**4**	7	**11**
Licenciatura Incompleta					1	1		**2**		**2**
Licenciatura Pasante	4	2		**6**	32	5		**37**	7	**50**
Licenciatura Titulado	31	3		**34**	76	3		**79**	27	**140**
Maestría Incompleta	1			**1**	1			**1**	1	**3**
Maestría Graduado	1			**1**	3			**3**	10	**14**
Doctorado Incompleto										
Doctorado Graduado										
Otro										
No Especificado			9	**9**			3	**3**		**12**
T o t a l	**39**	**6**	**9**	**54**	**128**	**9**	**3**	**140**	**61**	**255**

Inicio de curso 2018-2019

Personal Docente Por Perfil Académico, Nivel y Municipio En Educación Básica

Municipio	Preescolar				Primaria				Secundaria	Total Básica
Perfil Académico	General	Indígena	CONAFE	Total	General	Indígena	CONAFE	Total		
Municipio: Agua Dulce										
Primaria Incompleta										
Primaria Terminada										
Secundaria Incompleta										
Secundaria Terminada										
Profesional Técnico									3	**3**
Bachillerato Incompleto										
Bachillerato Terminado										
Normal Preescolar Incompleto										
Normal Preescolar Terminado	6			**6**						**6**
Normal Primaria Incompleta										
Normal Primaria Terminada					12			**12**		**12**
Normal Superior Incompleta									1	**1**
Normal Superior Pasante									6	**6**
Normal Superior Titulado					4			**4**	48	**52**
Licenciatura Incompleta					2			**2**		**2**
Licenciatura Pasante	10			**10**	24			**24**	8	**42**
Licenciatura Titulado	44			**44**	194			**194**	66	**304**
Maestría Incompleta					4			**4**	1	**5**
Maestría Graduado					9			**9**	6	**15**
Doctorado Incompleto										
Doctorado Graduado										
Otro									1	**1**
No Especificado			2	**2**			1	**1**		**3**
T o t a l	**60**		**2**	**62**	**249**		**1**	**250**	**140**	**452**

Inicio de curso 2018-2019

Personal Docente Por Perfil Académico, Nivel y Municipio En Educación Básica

Municipio	Preescolar				Primaria				Secundaria	Total Básica
Perfil Académico	General	Indígena	CONAFE	Total	General	Indígena	CONAFE	Total		
Municipio: Álamo Temapache										
Primaria Incompleta										
Primaria Terminada										
Secundaria Incompleta										
Secundaria Terminada										
Profesional Técnico									6	**6**
Bachillerato Incompleto										
Bachillerato Terminado		1		**1**						**1**
Normal Preescolar Incompleto										
Normal Preescolar Terminado	12			**12**	2			**2**		**14**
Normal Primaria Incompleta	1			**1**	2			**2**		**3**
Normal Primaria Terminada	2			**2**	49			**49**		**51**
Normal Superior Incompleta					5			**5**	1	**6**
Normal Superior Pasante					2			**2**	20	**22**
Normal Superior Titulado	1			**1**	18	1		**19**	138	**158**
Licenciatura Incompleta	1	1		**2**	7	1		**8**	3	**13**
Licenciatura Pasante	15	12		**27**	117	4		**121**	32	**180**
Licenciatura Titulado	157	13		**170**	472	16		**488**	116	**774**
Maestría Incompleta	2	1		**3**	10	2		**12**	12	**27**
Maestría Graduado	6			**6**	21	1		**22**	43	**71**
Doctorado Incompleto					1			**1**	4	**5**
Doctorado Graduado									1	**1**
Otro									2	**2**
No Especificado			37	**37**			8	**8**	1	**46**
T o t a l	**197**	**28**	**37**	**262**	**706**	**25**	**8**	**739**	**379**	**1,380**

Inicio de curso 2018-2019

Personal Docente Por Perfil Académico, Nivel y Municipio En Educación Básica

Municipio	Preescolar				Primaria				Secundaria	Total Básica
Perfil Académico	General	Indígena	CONAFE	Total	General	Indígena	CONAFE	Total		
Municipio: Alpatláhuac										
Primaria Incompleta										
Primaria Terminada										
Secundaria Incompleta										
Secundaria Terminada										
Profesional Técnico										
Bachillerato Incompleto										
Bachillerato Terminado									1	**1**
Normal Preescolar Incompleto										
Normal Preescolar Terminado	3			**3**						**3**
Normal Primaria Incompleta										
Normal Primaria Terminada					3			**3**		**3**
Normal Superior Incompleta										
Normal Superior Pasante									1	**1**
Normal Superior Titulado	1			**1**					7	**8**
Licenciatura Incompleta					1			**1**	1	**2**
Licenciatura Pasante	2			**2**	3			**3**	6	**11**
Licenciatura Titulado	10			**10**	55			**55**	14	**79**
Maestría Incompleta	1			**1**	1			**1**		**2**
Maestría Graduado									6	**6**
Doctorado Incompleto										
Doctorado Graduado									1	**1**
Otro					1			**1**		**1**
No Especificado			6	**6**			11	**11**	1	**18**
T o t a l	**17**		**6**	**23**	**64**		**11**	**75**	**38**	**136**

Inicio de curso 2018-2019

Personal Docente Por Perfil Académico, Nivel y Municipio En Educación Básica

Municipio	Preescolar				Primaria				Secundaria	Total Básica
Perfil Académico	General	Indígena	CONAFE	Total	General	Indígena	CONAFE	Total		
Municipio: Alto Lucero de Gutiérrez Barrios										
Primaria Incompleta										
Primaria Terminada										
Secundaria Incompleta										
Secundaria Terminada										
Profesional Técnico										
Bachillerato Incompleto										
Bachillerato Terminado										
Normal Preescolar Incompleto										
Normal Preescolar Terminado	1			**1**						**1**
Normal Primaria Incompleta										
Normal Primaria Terminada	1			**1**	10			**10**		**11**
Normal Superior Incompleta										
Normal Superior Pasante					2			**2**	1	**3**
Normal Superior Titulado					5			**5**	20	**25**
Licenciatura Incompleta					2			**2**		**2**
Licenciatura Pasante	4			**4**	30			**30**	1	**35**
Licenciatura Titulado	31			**31**	96			**96**	28	**155**
Maestría Incompleta	4			**4**	4			**4**	16	**24**
Maestría Graduado	2			**2**	1			**1**	11	**14**
Doctorado Incompleto										
Doctorado Graduado	1			**1**						**1**
Otro										
No Especificado			11	**11**			2	**2**	2	**15**
T o t a l	**44**		**11**	**55**	**150**		**2**	**152**	**79**	**286**

Inicio de curso 2018-2019

Personal Docente Por Perfil Académico, Nivel y Municipio En Educación Básica

Municipio	Preescolar				Primaria				Secundaria	Total Básica
Perfil Académico	General	Indígena	CONAFE	Total	General	Indígena	CONAFE	Total		
Municipio: Altotonga										
Primaria Incompleta					5			**5**		**5**
Primaria Terminada										
Secundaria Incompleta										
Secundaria Terminada										
Profesional Técnico									2	**2**
Bachillerato Incompleto										
Bachillerato Terminado					1			**1**	1	**2**
Normal Preescolar Incompleto										
Normal Preescolar Terminado	22			**22**	1			**1**		**23**
Normal Primaria Incompleta										
Normal Primaria Terminada	2			**2**	43			**43**		**45**
Normal Superior Incompleta										
Normal Superior Pasante									5	**5**
Normal Superior Titulado	1			**1**	4			**4**	53	**58**
Licenciatura Incompleta	1			**1**	6			**6**		**7**
Licenciatura Pasante	2			**2**	36			**36**	15	**53**
Licenciatura Titulado	89			**89**	257			**257**	90	**436**
Maestría Incompleta					2			**2**	6	**8**
Maestría Graduado	5			**5**	11			**11**	25	**41**
Doctorado Incompleto									1	**1**
Doctorado Graduado					4			**4**		**4**
Otro									2	**2**
No Especificado			27	**27**			22	**22**	13	**62**
T o t a l	**122**		**27**	**149**	**370**		**22**	**392**	**213**	**754**

Inicio de curso 2018-2019

Personal Docente Por Perfil Académico, Nivel y Municipio En Educación Básica

Municipio	Preescolar				Primaria				Secundaria	Total Básica
Perfil Académico	General	Indígena	CONAFE	Total	General	Indígena	CONAFE	Total		
Municipio: Alvarado										
Primaria Incompleta										
Primaria Terminada										
Secundaria Incompleta										
Secundaria Terminada										
Profesional Técnico									2	**2**
Bachillerato Incompleto										
Bachillerato Terminado										
Normal Preescolar Incompleto										
Normal Preescolar Terminado	6			**6**	3			**3**	1	**10**
Normal Primaria Incompleta										
Normal Primaria Terminada	4			**4**	26			**26**		**30**
Normal Superior Incompleta										
Normal Superior Pasante					2			**2**	6	**8**
Normal Superior Titulado	5			**5**	1			**1**	18	**24**
Licenciatura Incompleta	1			**1**	1			**1**	3	**5**
Licenciatura Pasante	19			**19**	53	1		**54**	30	**103**
Licenciatura Titulado	100			**100**	190			**190**	100	**390**
Maestría Incompleta	1			**1**	5			**5**	2	**8**
Maestría Graduado	5			**5**	11			**11**	35	**51**
Doctorado Incompleto										
Doctorado Graduado										
Otro									6	**6**
No Especificado	2		8	**10**			3	**3**		**13**
T o t a l	**143**		**8**	**151**	**292**	**1**	**3**	**296**	**203**	**650**

Inicio de curso 2018-2019

Personal Docente Por Perfil Académico, Nivel y Municipio En Educación Básica

Municipio	Preescolar				Primaria				Secundaria	Total Básica
Perfil Académico	General	Indígena	CONAFE	Total	General	Indígena	CONAFE	Total		
Municipio: Amatitlán										
Primaria Incompleta										
Primaria Terminada										
Secundaria Incompleta										
Secundaria Terminada										
Profesional Técnico										
Bachillerato Incompleto										
Bachillerato Terminado										
Normal Preescolar Incompleto										
Normal Preescolar Terminado										
Normal Primaria Incompleta										
Normal Primaria Terminada					6			**6**		**6**
Normal Superior Incompleta										
Normal Superior Pasante									1	**1**
Normal Superior Titulado					1			**1**	3	**4**
Licenciatura Incompleta										
Licenciatura Pasante					4			**4**	2	**6**
Licenciatura Titulado	10			**10**	30			**30**	9	**49**
Maestría Incompleta	1			**1**						**1**
Maestría Graduado	1			**1**	2			**2**	2	**5**
Doctorado Incompleto										
Doctorado Graduado									1	**1**
Otro										
No Especificado			7	**7**			3	**3**		**10**
T o t a l	**12**		**7**	**19**	**43**		**3**	**46**	**18**	**83**

Inicio de curso 2018-2019

Personal Docente Por Perfil Académico, Nivel y Municipio En Educación Básica

Municipio	Preescolar				Primaria				Secundaria	Total Básica
Perfil Académico	General	Indígena	CONAFE	Total	General	Indígena	CONAFE	Total		
Municipio: Amatlán de los Reyes										
Primaria Incompleta										
Primaria Terminada										
Secundaria Incompleta										
Secundaria Terminada										
Profesional Técnico									3	**3**
Bachillerato Incompleto										
Bachillerato Terminado										
Normal Preescolar Incompleto										
Normal Preescolar Terminado	3			**3**						**3**
Normal Primaria Incompleta										
Normal Primaria Terminada					13			**13**		**13**
Normal Superior Incompleta										
Normal Superior Pasante					2			**2**	9	**11**
Normal Superior Titulado					16			**16**	19	**35**
Licenciatura Incompleta					2			**2**		**2**
Licenciatura Pasante	6			**6**	27	1		**28**	23	**57**
Licenciatura Titulado	62			**62**	132	3		**135**	40	**237**
Maestría Incompleta									5	**5**
Maestría Graduado	4			**4**	8			**8**	12	**24**
Doctorado Incompleto										
Doctorado Graduado										
Otro										
No Especificado			9	**9**			2	**2**		**11**
T o t a l	**75**		**9**	**84**	**200**	**4**	**2**	**206**	**111**	**401**

Inicio de curso 2018-2019

Personal Docente Por Perfil Académico, Nivel y Municipio En Educación Básica

Municipio	Preescolar				Primaria				Secundaria	Total Básica
Perfil Académico	General	Indígena	CONAFE	Total	General	Indígena	CONAFE	Total		
Municipio: Angel R. Cabada										
Primaria Incompleta										
Primaria Terminada										
Secundaria Incompleta										
Secundaria Terminada										
Profesional Técnico										
Bachillerato Incompleto										
Bachillerato Terminado									1	**1**
Normal Preescolar Incompleto										
Normal Preescolar Terminado	3			**3**	1			**1**		**4**
Normal Primaria Incompleta					1			**1**		**1**
Normal Primaria Terminada					21			**21**		**21**
Normal Superior Incompleta					1			**1**		**1**
Normal Superior Pasante	1			**1**	2			**2**	5	**8**
Normal Superior Titulado					1			**1**	26	**27**
Licenciatura Incompleta					1			**1**	1	**2**
Licenciatura Pasante	6			**6**	28			**28**	6	**40**
Licenciatura Titulado	48			**48**	109			**109**	31	**188**
Maestría Incompleta	1			**1**					2	**3**
Maestría Graduado	4			**4**	2			**2**	10	**16**
Doctorado Incompleto									1	**1**
Doctorado Graduado										
Otro					3			**3**		**3**
No Especificado			6	**6**			3	**3**		**9**
T o t a l	**63**		**6**	**69**	**170**		**3**	**173**	**83**	**325**

Inicio de curso 2018-2019

Personal Docente Por Perfil Académico, Nivel y Municipio En Educación Básica

Municipio	Preescolar				Primaria				Secundaria	Total Básica
Perfil Académico	General	Indígena	CONAFE	Total	General	Indígena	CONAFE	Total		
Municipio: Apazapan										
Primaria Incompleta										
Primaria Terminada										
Secundaria Incompleta										
Secundaria Terminada										
Profesional Técnico										
Bachillerato Incompleto										
Bachillerato Terminado										
Normal Preescolar Incompleto										
Normal Preescolar Terminado										
Normal Primaria Incompleta										
Normal Primaria Terminada										
Normal Superior Incompleta										
Normal Superior Pasante					1			**1**		**1**
Normal Superior Titulado					1			**1**	4	**5**
Licenciatura Incompleta					1			**1**		**1**
Licenciatura Pasante					4			**4**	2	**6**
Licenciatura Titulado	6			**6**	22			**22**	6	**34**
Maestría Incompleta									1	**1**
Maestría Graduado					2			**2**	2	**4**
Doctorado Incompleto										
Doctorado Graduado										
Otro										
No Especificado			1	**1**						**1**
T o t a l	**6**		**1**	**7**	**31**			**31**	**15**	**53**

Inicio de curso 2018-2019

Personal Docente Por Perfil Académico, Nivel y Municipio En Educación Básica

Municipio	Preescolar				Primaria				Secundaria	Total Básica
Perfil Académico	General	Indígena	CONAFE	Total	General	Indígena	CONAFE	Total		
Municipio: Aquila										
Primaria Incompleta										
Primaria Terminada										
Secundaria Incompleta										
Secundaria Terminada										
Profesional Técnico										
Bachillerato Incompleto										
Bachillerato Terminado										
Normal Preescolar Incompleto										
Normal Preescolar Terminado										
Normal Primaria Incompleta										
Normal Primaria Terminada										
Normal Superior Incompleta										
Normal Superior Pasante										
Normal Superior Titulado										
Licenciatura Incompleta										
Licenciatura Pasante					3			**3**	1	**4**
Licenciatura Titulado	2			**2**	11			**11**	3	**16**
Maestría Incompleta										
Maestría Graduado										
Doctorado Incompleto										
Doctorado Graduado										
Otro										
No Especificado			3	**3**			1	**1**		**4**
T o t a l	**2**		**3**	**5**	**14**		**1**	**15**	**4**	**24**

Inicio de curso 2018-2019

Personal Docente Por Perfil Académico, Nivel y Municipio En Educación Básica

Municipio	Preescolar				Primaria				Secundaria	Total Básica
Perfil Académico	General	Indígena	CONAFE	Total	General	Indígena	CONAFE	Total		
Municipio: Astacinga										
Primaria Incompleta										
Primaria Terminada										
Secundaria Incompleta										
Secundaria Terminada										
Profesional Técnico										
Bachillerato Incompleto										
Bachillerato Terminado		2		**2**		4		**4**		**6**
Normal Preescolar Incompleto										
Normal Preescolar Terminado										
Normal Primaria Incompleta										
Normal Primaria Terminada										
Normal Superior Incompleta										
Normal Superior Pasante										
Normal Superior Titulado									4	**4**
Licenciatura Incompleta		5		**5**		6		**6**		**11**
Licenciatura Pasante		3		**3**		30		**30**		**33**
Licenciatura Titulado		6		**6**	1	17		**18**	10	**34**
Maestría Incompleta										
Maestría Graduado						1		**1**		**1**
Doctorado Incompleto										
Doctorado Graduado										
Otro										
No Especificado			3	**3**			1	**1**		**4**
T o t a l		**16**	**3**	**19**	**1**	**58**	**1**	**60**	**14**	**93**

Inicio de curso 2018-2019

Personal Docente Por Perfil Académico, Nivel y Municipio En Educación Básica

Municipio	Preescolar				Primaria				Secundaria	Total Básica
Perfil Académico	General	Indígena	CONAFE	Total	General	Indígena	CONAFE	Total		
Municipio: Atlahuilco										
Primaria Incompleta										
Primaria Terminada										
Secundaria Incompleta										
Secundaria Terminada										
Profesional Técnico										
Bachillerato Incompleto										
Bachillerato Terminado						3		**3**		**3**
Normal Preescolar Incompleto										
Normal Preescolar Terminado		1		**1**						**1**
Normal Primaria Incompleta					2			**2**		**2**
Normal Primaria Terminada										
Normal Superior Incompleta										
Normal Superior Pasante										
Normal Superior Titulado									3	**3**
Licenciatura Incompleta		1		**1**		4		**4**		**5**
Licenciatura Pasante		5		**5**	4	18		**22**	5	**32**
Licenciatura Titulado	5	11		**16**	22	24		**46**	17	**79**
Maestría Incompleta										
Maestría Graduado					1	1		**2**	2	**4**
Doctorado Incompleto										
Doctorado Graduado										
Otro										
No Especificado			14	**14**			12	**12**	7	**33**
T o t a l	**5**	**18**	**14**	**37**	**29**	**50**	**12**	**91**	**34**	**162**

Inicio de curso 2018-2019

Personal Docente Por Perfil Académico, Nivel y Municipio En Educación Básica

Municipio	Preescolar				Primaria				Secundaria	Total Básica
Perfil Académico	General	Indígena	CONAFE	Total	General	Indígena	CONAFE	Total		
Municipio: Atoyac										
Primaria Incompleta										
Primaria Terminada										
Secundaria Incompleta										
Secundaria Terminada										
Profesional Técnico									3	**3**
Bachillerato Incompleto										
Bachillerato Terminado	1			**1**	1			**1**		**2**
Normal Preescolar Incompleto										
Normal Preescolar Terminado										
Normal Primaria Incompleta										
Normal Primaria Terminada					10			**10**		**10**
Normal Superior Incompleta										
Normal Superior Pasante					2			**2**	3	**5**
Normal Superior Titulado									9	**9**
Licenciatura Incompleta					2			**2**	1	**3**
Licenciatura Pasante	1			**1**	13			**13**	13	**27**
Licenciatura Titulado	29			**29**	78			**78**	16	**123**
Maestría Incompleta										
Maestría Graduado	2			**2**	5			**5**	5	**12**
Doctorado Incompleto										
Doctorado Graduado										
Otro										
No Especificado			12	**12**			9	**9**		**21**
T o t a l	**33**		**12**	**45**	**111**		**9**	**120**	**50**	**215**

Inicio de curso 2018-2019

Personal Docente Por Perfil Académico, Nivel y Municipio En Educación Básica

Municipio	Preescolar				Primaria				Secundaria	Total Básica
Perfil Académico	General	Indígena	CONAFE	Total	General	Indígena	CONAFE	Total		
Municipio: Atzacan										
Primaria Incompleta										
Primaria Terminada										
Secundaria Incompleta										
Secundaria Terminada										
Profesional Técnico										
Bachillerato Incompleto										
Bachillerato Terminado										
Normal Preescolar Incompleto										
Normal Preescolar Terminado										
Normal Primaria Incompleta										
Normal Primaria Terminada					6			**6**		**6**
Normal Superior Incompleta										
Normal Superior Pasante									3	**3**
Normal Superior Titulado									5	**5**
Licenciatura Incompleta						1		**1**		**1**
Licenciatura Pasante	3	2		**5**	11	3		**14**	2	**21**
Licenciatura Titulado	29	3		**32**	78	2		**80**	19	**131**
Maestría Incompleta					2			**2**		**2**
Maestría Graduado		1		**1**	8			**8**	8	**17**
Doctorado Incompleto	1			**1**						**1**
Doctorado Graduado										
Otro										
No Especificado			3	**3**			2	**2**		**5**
T o t a l	**33**	**6**	**3**	**42**	**105**	**6**	**2**	**113**	**37**	**192**

Inicio de curso 2018-2019

Personal Docente Por Perfil Académico, Nivel y Municipio En Educación Básica

Municipio	Preescolar				Primaria				Secundaria	Total Básica
Perfil Académico	General	Indígena	CONAFE	Total	General	Indígena	CONAFE	Total		
Municipio: Atzalan										
Primaria Incompleta										
Primaria Terminada										
Secundaria Incompleta										
Secundaria Terminada										
Profesional Técnico										
Bachillerato Incompleto										
Bachillerato Terminado										
Normal Preescolar Incompleto										
Normal Preescolar Terminado	5			**5**						**5**
Normal Primaria Incompleta										
Normal Primaria Terminada	1			**1**	39			**39**		**40**
Normal Superior Incompleta										
Normal Superior Pasante	1			**1**					16	**17**
Normal Superior Titulado					12			**12**	43	**55**
Licenciatura Incompleta									1	**1**
Licenciatura Pasante	3			**3**	39			**39**	6	**48**
Licenciatura Titulado	48			**48**	200			**200**	54	**302**
Maestría Incompleta	1			**1**	5			**5**	8	**14**
Maestría Graduado	6			**6**	10			**10**	25	**41**
Doctorado Incompleto										
Doctorado Graduado					2			**2**	1	**3**
Otro										
No Especificado			54	**54**			22	**22**	2	**78**
T o t a l	**65**		**54**	**119**	**307**		**22**	**329**	**156**	**604**

Inicio de curso 2018-2019

Personal Docente Por Perfil Académico, Nivel y Municipio En Educación Básica

Municipio	Preescolar				Primaria				Secundaria	Total Básica
Perfil Académico	General	Indígena	CONAFE	Total	General	Indígena	CONAFE	Total		
Municipio: Ayahualulco										
Primaria Incompleta										
Primaria Terminada										
Secundaria Incompleta										
Secundaria Terminada										
Profesional Técnico										
Bachillerato Incompleto										
Bachillerato Terminado										
Normal Preescolar Incompleto										
Normal Preescolar Terminado	9			**9**						**9**
Normal Primaria Incompleta										
Normal Primaria Terminada					11			**11**		**11**
Normal Superior Incompleta										
Normal Superior Pasante									1	**1**
Normal Superior Titulado	1			**1**					29	**30**
Licenciatura Incompleta									1	**1**
Licenciatura Pasante	3			**3**	21			**21**		**24**
Licenciatura Titulado	35			**35**	157			**157**	26	**218**
Maestría Incompleta					1			**1**	4	**5**
Maestría Graduado	1			**1**	1			**1**	8	**10**
Doctorado Incompleto										
Doctorado Graduado										
Otro									2	**2**
No Especificado			10	**10**			4	**4**	2	**16**
T o t a l	**49**		**10**	**59**	**191**		**4**	**195**	**73**	**327**

Inicio de curso 2018-2019

Personal Docente Por Perfil Académico, Nivel y Municipio En Educación Básica

Municipio	Preescolar				Primaria				Secundaria	Total Básica
Perfil Académico	General	Indígena	CONAFE	Total	General	Indígena	CONAFE	Total		
Municipio: Banderilla										
Primaria Incompleta										
Primaria Terminada										
Secundaria Incompleta										
Secundaria Terminada										
Profesional Técnico										
Bachillerato Incompleto										
Bachillerato Terminado										
Normal Preescolar Incompleto										
Normal Preescolar Terminado	4			**4**	1			**1**		**5**
Normal Primaria Incompleta										
Normal Primaria Terminada					9			**9**		**9**
Normal Superior Incompleta					1			**1**		**1**
Normal Superior Pasante					1			**1**		**1**
Normal Superior Titulado									14	**14**
Licenciatura Incompleta										
Licenciatura Pasante	3			**3**	27			**27**		**30**
Licenciatura Titulado	48			**48**	104			**104**	14	**166**
Maestría Incompleta									2	**2**
Maestría Graduado	2			**2**	12			**12**	12	**26**
Doctorado Incompleto										
Doctorado Graduado									1	**1**
Otro										
No Especificado										
T o t a l	**57**			**57**	**155**			**155**	**43**	**255**

Inicio de curso 2018-2019

Personal Docente Por Perfil Académico, Nivel y Municipio En Educación Básica

Municipio	Preescolar				Primaria				Secundaria	Total Básica
Perfil Académico	General	Indígena	CONAFE	Total	General	Indígena	CONAFE	Total		
Municipio: Benito Juárez										
Primaria Incompleta										
Primaria Terminada										
Secundaria Incompleta										
Secundaria Terminada										
Profesional Técnico										
Bachillerato Incompleto										
Bachillerato Terminado		1		**1**					1	**2**
Normal Preescolar Incompleto										
Normal Preescolar Terminado					3			**3**		**3**
Normal Primaria Incompleta										
Normal Primaria Terminada					11	1		**12**		**12**
Normal Superior Incompleta		1		**1**		1		**1**		**2**
Normal Superior Pasante						2		**2**	1	**3**
Normal Superior Titulado		1		**1**	1	3		**4**	18	**23**
Licenciatura Incompleta		3		**3**		1		**1**		**4**
Licenciatura Pasante		11		**11**	19	12		**31**	3	**45**
Licenciatura Titulado	3	28		**31**	41	27		**68**	33	**132**
Maestría Incompleta						1		**1**	1	**2**
Maestría Graduado	2	5		**7**	1	3		**4**	13	**24**
Doctorado Incompleto										
Doctorado Graduado										
Otro										
No Especificado			1	**1**						**1**
T o t a l	**5**	**50**	**1**	**56**	**76**	**51**		**127**	**70**	**253**

Inicio de curso 2018-2019

Personal Docente Por Perfil Académico, Nivel y Municipio En Educación Básica

Municipio	Preescolar				Primaria				Secundaria	Total Básica
Perfil Académico	General	Indígena	CONAFE	Total	General	Indígena	CONAFE	Total		
Municipio: Boca del Río										
Primaria Incompleta										
Primaria Terminada										
Secundaria Incompleta										
Secundaria Terminada										
Profesional Técnico									21	**21**
Bachillerato Incompleto									1	**1**
Bachillerato Terminado									1	**1**
Normal Preescolar Incompleto	1			**1**						**1**
Normal Preescolar Terminado	22			**22**						**22**
Normal Primaria Incompleta					1			**1**		**1**
Normal Primaria Terminada	4			**4**	43			**43**		**47**
Normal Superior Incompleta					1			**1**	1	**2**
Normal Superior Pasante	6			**6**	2			**2**	25	**33**
Normal Superior Titulado	6			**6**	10			**10**	63	**79**
Licenciatura Incompleta					6			**6**	9	**15**
Licenciatura Pasante	9			**9**	46			**46**	72	**127**
Licenciatura Titulado	229			**229**	464			**464**	320	**1,013**
Maestría Incompleta	4			**4**	29			**29**	27	**60**
Maestría Graduado	17			**17**	52			**52**	99	**168**
Doctorado Incompleto									1	**1**
Doctorado Graduado					2			**2**	10	**12**
Otro					2			**2**		**2**
No Especificado	6			**6**						**6**
T o t a l	**304**			**304**	**658**			**658**	**650**	**1,612**

Inicio de curso 2018-2019

Personal Docente Por Perfil Académico, Nivel y Municipio En Educación Básica

Municipio	Preescolar				Primaria				Secundaria	Total Básica
Perfil Académico	General	Indígena	CONAFE	Total	General	Indígena	CONAFE	Total		
Municipio: Calcahualco										
Primaria Incompleta										
Primaria Terminada										
Secundaria Incompleta										
Secundaria Terminada										
Profesional Técnico										
Bachillerato Incompleto										
Bachillerato Terminado					1			**1**		**1**
Normal Preescolar Incompleto										
Normal Preescolar Terminado	1			**1**						**1**
Normal Primaria Incompleta										
Normal Primaria Terminada					8			**8**		**8**
Normal Superior Incompleta									1	**1**
Normal Superior Pasante					1			**1**	3	**4**
Normal Superior Titulado					1			**1**	13	**14**
Licenciatura Incompleta										
Licenciatura Pasante	4			**4**	14			**14**	5	**23**
Licenciatura Titulado	29			**29**	67			**67**	17	**113**
Maestría Incompleta	1			**1**					4	**5**
Maestría Graduado					1			**1**	4	**5**
Doctorado Incompleto										
Doctorado Graduado										
Otro										
No Especificado			8	**8**			7	**7**	1	**16**
T o t a l	**35**		**8**	**43**	**93**		**7**	**100**	**48**	**191**

Inicio de curso 2018-2019

Personal Docente Por Perfil Académico, Nivel y Municipio En Educación Básica

Municipio	Preescolar				Primaria				Secundaria	Total Básica
Perfil Académico	General	Indígena	CONAFE	Total	General	Indígena	CONAFE	Total		
Municipio: Camarón de Tejeda										
Primaria Incompleta										
Primaria Terminada										
Secundaria Incompleta										
Secundaria Terminada										
Profesional Técnico										
Bachillerato Incompleto										
Bachillerato Terminado										
Normal Preescolar Incompleto										
Normal Preescolar Terminado										
Normal Primaria Incompleta										
Normal Primaria Terminada	1			**1**						**1**
Normal Superior Incompleta										
Normal Superior Pasante										
Normal Superior Titulado					3			**3**	5	**8**
Licenciatura Incompleta										
Licenciatura Pasante	1			**1**	2			**2**	1	**4**
Licenciatura Titulado	9			**9**	18			**18**	6	**33**
Maestría Incompleta									1	**1**
Maestría Graduado					1			**1**	2	**3**
Doctorado Incompleto									1	**1**
Doctorado Graduado										
Otro					3			**3**		**3**
No Especificado			6	**6**			7	**7**	1	**14**
T o t a l	**11**		**6**	**17**	**27**		**7**	**34**	**17**	**68**

Inicio de curso 2018-2019

Personal Docente Por Perfil Académico, Nivel y Municipio En Educación Básica

Municipio	Preescolar				Primaria				Secundaria	Total Básica
Perfil Académico	General	Indígena	CONAFE	Total	General	Indígena	CONAFE	Total		
Municipio: Camerino Z. Mendoza										
Primaria Incompleta										
Primaria Terminada										
Secundaria Incompleta										
Secundaria Terminada										
Profesional Técnico									5	**5**
Bachillerato Incompleto										
Bachillerato Terminado						1		**1**		**1**
Normal Preescolar Incompleto										
Normal Preescolar Terminado	4			**4**	1			**1**		**5**
Normal Primaria Incompleta					1			**1**		**1**
Normal Primaria Terminada					8			**8**		**8**
Normal Superior Incompleta										
Normal Superior Pasante					1			**1**	5	**6**
Normal Superior Titulado					1			**1**	9	**10**
Licenciatura Incompleta	3	1		**4**						**4**
Licenciatura Pasante	4	3		**7**	16	8		**24**	25	**56**
Licenciatura Titulado	56	10		**66**	128	22		**150**	108	**324**
Maestría Incompleta	1			**1**	10	3		**13**	5	**19**
Maestría Graduado	4			**4**	14			**14**	32	**50**
Doctorado Incompleto									2	**2**
Doctorado Graduado									2	**2**
Otro										
No Especificado										
T o t a l	**72**	**14**		**86**	**180**	**34**		**214**	**193**	**493**

Inicio de curso 2018-2019

Personal Docente Por Perfil Académico, Nivel y Municipio En Educación Básica

Municipio	Preescolar				Primaria				Secundaria	Total Básica
Perfil Académico	General	Indígena	CONAFE	Total	General	Indígena	CONAFE	Total		
Municipio: Carlos A. Carrillo										
Primaria Incompleta										
Primaria Terminada										
Secundaria Incompleta										
Secundaria Terminada										
Profesional Técnico									1	**1**
Bachillerato Incompleto										
Bachillerato Terminado					1			**1**	1	**2**
Normal Preescolar Incompleto										
Normal Preescolar Terminado	1			**1**	2			**2**		**3**
Normal Primaria Incompleta										
Normal Primaria Terminada					14			**14**		**14**
Normal Superior Incompleta										
Normal Superior Pasante	1			**1**					2	**3**
Normal Superior Titulado					4			**4**	6	**10**
Licenciatura Incompleta										
Licenciatura Pasante	2			**2**	12			**12**	5	**19**
Licenciatura Titulado	31			**31**	70			**70**	37	**138**
Maestría Incompleta										
Maestría Graduado	1			**1**	4			**4**	1	**6**
Doctorado Incompleto										
Doctorado Graduado										
Otro					1			**1**	1	**2**
No Especificado			2	**2**					1	**3**
T o t a l	**36**		**2**	**38**	**108**			**108**	**55**	**201**

Inicio de curso 2018-2019

Personal Docente Por Perfil Académico, Nivel y Municipio En Educación Básica

Municipio	Preescolar				Primaria				Secundaria	Total Básica
Perfil Académico	General	Indígena	CONAFE	Total	General	Indígena	CONAFE	Total		
Municipio: Carrillo Puerto										
Primaria Incompleta										
Primaria Terminada										
Secundaria Incompleta										
Secundaria Terminada										
Profesional Técnico									1	**1**
Bachillerato Incompleto										
Bachillerato Terminado										
Normal Preescolar Incompleto										
Normal Preescolar Terminado	1			**1**						**1**
Normal Primaria Incompleta					1			**1**		**1**
Normal Primaria Terminada					12			**12**		**12**
Normal Superior Incompleta	1			**1**						**1**
Normal Superior Pasante					2			**2**	1	**3**
Normal Superior Titulado					3			**3**	10	**13**
Licenciatura Incompleta										
Licenciatura Pasante	2			**2**	8			**8**	6	**16**
Licenciatura Titulado	10			**10**	61			**61**	17	**88**
Maestría Incompleta									1	**1**
Maestría Graduado	1			**1**	4			**4**	6	**11**
Doctorado Incompleto										
Doctorado Graduado										
Otro					1			**1**		**1**
No Especificado			22	**22**			25	**25**	4	**51**
T o t a l	**15**		**22**	**37**	**92**		**25**	**117**	**46**	**200**

Inicio de curso 2018-2019

Personal Docente Por Perfil Académico, Nivel y Municipio En Educación Básica

Municipio	Preescolar				Primaria				Secundaria	Total Básica
Perfil Académico	General	Indígena	CONAFE	Total	General	Indígena	CONAFE	Total		
Municipio: Castillo de Teayo										
Primaria Incompleta										
Primaria Terminada										
Secundaria Incompleta										
Secundaria Terminada										
Profesional Técnico										
Bachillerato Incompleto										
Bachillerato Terminado										
Normal Preescolar Incompleto										
Normal Preescolar Terminado	2			**2**						**2**
Normal Primaria Incompleta					3			**3**		**3**
Normal Primaria Terminada					13			**13**		**13**
Normal Superior Incompleta									1	**1**
Normal Superior Pasante					2			**2**	2	**4**
Normal Superior Titulado	1			**1**	6			**6**	25	**32**
Licenciatura Incompleta	1			**1**	6			**6**		**7**
Licenciatura Pasante	3			**3**	26			**26**	3	**32**
Licenciatura Titulado	31	1		**32**	77			**77**	18	**127**
Maestría Incompleta	1			**1**	2			**2**	3	**6**
Maestría Graduado	2			**2**	4			**4**	16	**22**
Doctorado Incompleto										
Doctorado Graduado					1			**1**	1	**2**
Otro										
No Especificado			2	**2**			1	**1**		**3**
T o t a l	**41**	**1**	**2**	**44**	**140**		**1**	**141**	**69**	**254**

Inicio de curso 2018-2019

Personal Docente Por Perfil Académico, Nivel y Municipio En Educación Básica

Municipio	Preescolar				Primaria				Secundaria	Total Básica
Perfil Académico	General	Indígena	CONAFE	Total	General	Indígena	CONAFE	Total		
Municipio: Catemaco										
Primaria Incompleta										
Primaria Terminada										
Secundaria Incompleta										
Secundaria Terminada										
Profesional Técnico									3	**3**
Bachillerato Incompleto										
Bachillerato Terminado										
Normal Preescolar Incompleto	1			**1**						**1**
Normal Preescolar Terminado	8			**8**						**8**
Normal Primaria Incompleta									1	**1**
Normal Primaria Terminada	1			**1**	28			**28**		**29**
Normal Superior Incompleta										
Normal Superior Pasante					1			**1**	3	**4**
Normal Superior Titulado					1			**1**	48	**49**
Licenciatura Incompleta					5			**5**	2	**7**
Licenciatura Pasante	9			**9**	34			**34**	33	**76**
Licenciatura Titulado	87			**87**	195	1		**196**	81	**364**
Maestría Incompleta					3			**3**	7	**10**
Maestría Graduado	3			**3**	9			**9**	11	**23**
Doctorado Incompleto					1			**1**		**1**
Doctorado Graduado										
Otro					1			**1**		**1**
No Especificado			14	**14**			4	**4**	8	**26**
T o t a l	**109**		**14**	**123**	**278**	**1**	**4**	**283**	**197**	**603**

Inicio de curso 2018-2019

Personal Docente Por Perfil Académico, Nivel y Municipio En Educación Básica

Municipio	Preescolar				Primaria				Secundaria	Total Básica
Perfil Académico	General	Indígena	CONAFE	Total	General	Indígena	CONAFE	Total		
Municipio: Cazones de Herrera										
Primaria Incompleta										
Primaria Terminada										
Secundaria Incompleta										
Secundaria Terminada										
Profesional Técnico										
Bachillerato Incompleto										
Bachillerato Terminado										
Normal Preescolar Incompleto										
Normal Preescolar Terminado	4			**4**						**4**
Normal Primaria Incompleta										
Normal Primaria Terminada					13			**13**		**13**
Normal Superior Incompleta										
Normal Superior Pasante					1			**1**	7	**8**
Normal Superior Titulado									25	**25**
Licenciatura Incompleta					8			**8**		**8**
Licenciatura Pasante	9	7		**16**	65	3		**68**	6	**90**
Licenciatura Titulado	19	4		**23**	78	3		**81**	25	**129**
Maestría Incompleta					3			**3**	4	**7**
Maestría Graduado	1	2		**3**	6			**6**	12	**21**
Doctorado Incompleto									2	**2**
Doctorado Graduado									2	**2**
Otro										
No Especificado			2	**2**			1	**1**		**3**
T o t a l	**33**	**13**	**2**	**48**	**174**	**6**	**1**	**181**	**83**	**312**

Inicio de curso 2018-2019

Personal Docente Por Perfil Académico, Nivel y Municipio En Educación Básica

Municipio	Preescolar				Primaria				Secundaria	Total Básica
Perfil Académico	General	Indígena	CONAFE	Total	General	Indígena	CONAFE	Total		
Municipio: Cerro Azul										
Primaria Incompleta										
Primaria Terminada										
Secundaria Incompleta										
Secundaria Terminada										
Profesional Técnico										
Bachillerato Incompleto										
Bachillerato Terminado									2	**2**
Normal Preescolar Incompleto										
Normal Preescolar Terminado	2			**2**						**2**
Normal Primaria Incompleta										
Normal Primaria Terminada	3			**3**	25			**25**		**28**
Normal Superior Incompleta										
Normal Superior Pasante					1			**1**	6	**7**
Normal Superior Titulado					1			**1**	17	**18**
Licenciatura Incompleta					1			**1**		**1**
Licenciatura Pasante	3			**3**	18			**18**	5	**26**
Licenciatura Titulado	44			**44**	109			**109**	54	**207**
Maestría Incompleta					1			**1**	2	**3**
Maestría Graduado	2			**2**	1			**1**	7	**10**
Doctorado Incompleto										
Doctorado Graduado									1	**1**
Otro										
No Especificado										
T o t a l	**54**			**54**	**157**			**157**	**94**	**305**

Inicio de curso 2018-2019

Personal Docente Por Perfil Académico, Nivel y Municipio En Educación Básica

Municipio	Preescolar				Primaria				Secundaria	Total Básica
Perfil Académico	General	Indígena	CONAFE	Total	General	Indígena	CONAFE	Total		
Municipio: Chacaltianguis										
Primaria Incompleta										
Primaria Terminada										
Secundaria Incompleta										
Secundaria Terminada										
Profesional Técnico										
Bachillerato Incompleto										
Bachillerato Terminado										
Normal Preescolar Incompleto										
Normal Preescolar Terminado	1			**1**						**1**
Normal Primaria Incompleta										
Normal Primaria Terminada					7			**7**		**7**
Normal Superior Incompleta										
Normal Superior Pasante										
Normal Superior Titulado									4	**4**
Licenciatura Incompleta					5			**5**		**5**
Licenciatura Pasante					7			**7**	4	**11**
Licenciatura Titulado	24			**24**	43			**43**	16	**83**
Maestría Incompleta										
Maestría Graduado					1			**1**	9	**10**
Doctorado Incompleto										
Doctorado Graduado										
Otro										
No Especificado			2	**2**						**2**
T o t a l	**25**		**2**	**27**	**63**			**63**	**33**	**123**

Inicio de curso 2018-2019

Personal Docente Por Perfil Académico, Nivel y Municipio En Educación Básica

Municipio	Preescolar				Primaria				Secundaria	Total Básica
Perfil Académico	General	Indígena	CONAFE	Total	General	Indígena	CONAFE	Total		
Municipio: Chalma										
Primaria Incompleta					3			**3**		**3**
Primaria Terminada										
Secundaria Incompleta										
Secundaria Terminada										
Profesional Técnico										
Bachillerato Incompleto										
Bachillerato Terminado										
Normal Preescolar Incompleto										
Normal Preescolar Terminado	3			**3**						**3**
Normal Primaria Incompleta					1	1		**2**		**2**
Normal Primaria Terminada					9			**9**		**9**
Normal Superior Incompleta										
Normal Superior Pasante									2	**2**
Normal Superior Titulado	1			**1**	2			**2**	18	**21**
Licenciatura Incompleta		1		**1**		1		**1**		**2**
Licenciatura Pasante	3	1		**4**	10	4		**14**		**18**
Licenciatura Titulado	22	8		**30**	65	6		**71**	13	**114**
Maestría Incompleta					2			**2**	1	**3**
Maestría Graduado	1			**1**	13			**13**	4	**18**
Doctorado Incompleto										
Doctorado Graduado										
Otro									1	**1**
No Especificado										
T o t a l	**30**	**10**		**40**	**105**	**12**		**117**	**39**	**196**

Inicio de curso 2018-2019

Personal Docente Por Perfil Académico, Nivel y Municipio En Educación Básica

Municipio	Preescolar				Primaria				Secundaria	Total Básica
Perfil Académico	General	Indígena	CONAFE	Total	General	Indígena	CONAFE	Total		
Municipio: Chiconamel										
Primaria Incompleta										
Primaria Terminada										
Secundaria Incompleta										
Secundaria Terminada										
Profesional Técnico										
Bachillerato Incompleto										
Bachillerato Terminado		1		**1**						**1**
Normal Preescolar Incompleto										
Normal Preescolar Terminado										
Normal Primaria Incompleta										
Normal Primaria Terminada					2	1		**3**		**3**
Normal Superior Incompleta										
Normal Superior Pasante									1	**1**
Normal Superior Titulado					1	1		**2**	4	**6**
Licenciatura Incompleta										
Licenciatura Pasante		2		**2**	10	3		**13**		**15**
Licenciatura Titulado	14	8		**22**	44	6		**50**	12	**84**
Maestría Incompleta					2			**2**	1	**3**
Maestría Graduado		1		**1**	3	1		**4**	5	**10**
Doctorado Incompleto										
Doctorado Graduado										
Otro										
No Especificado										
T o t a l	**14**	**12**		**26**	**62**	**12**		**74**	**23**	**123**

Inicio de curso 2018-2019

Personal Docente Por Perfil Académico, Nivel y Municipio En Educación Básica

Municipio	Preescolar				Primaria				Secundaria	Total Básica
Perfil Académico	General	Indígena	CONAFE	Total	General	Indígena	CONAFE	Total		
Municipio: Chiconquiaco										
Primaria Incompleta										
Primaria Terminada										
Secundaria Incompleta										
Secundaria Terminada										
Profesional Técnico										
Bachillerato Incompleto										
Bachillerato Terminado										
Normal Preescolar Incompleto										
Normal Preescolar Terminado	1			**1**						**1**
Normal Primaria Incompleta					2			**2**		**2**
Normal Primaria Terminada					6			**6**		**6**
Normal Superior Incompleta										
Normal Superior Pasante									2	**2**
Normal Superior Titulado					3			**3**	15	**18**
Licenciatura Incompleta										
Licenciatura Pasante	1			**1**	15			**15**	5	**21**
Licenciatura Titulado	18			**18**	67			**67**	13	**98**
Maestría Incompleta										
Maestría Graduado					2			**2**	3	**5**
Doctorado Incompleto										
Doctorado Graduado										
Otro										
No Especificado			11	**11**			6	**6**	6	**23**
T o t a l	**20**		**11**	**31**	**95**		**6**	**101**	**44**	**176**

Inicio de curso 2018-2019

Personal Docente Por Perfil Académico, Nivel y Municipio En Educación Básica

Municipio	Preescolar				Primaria				Secundaria	Total Básica
Perfil Académico	General	Indígena	CONAFE	Total	General	Indígena	CONAFE	Total		
Municipio: Chicontepec										
Primaria Incompleta										
Primaria Terminada										
Secundaria Incompleta										
Secundaria Terminada										
Profesional Técnico						1		**1**		**1**
Bachillerato Incompleto										
Bachillerato Terminado		5		**5**		2		**2**	2	**9**
Normal Preescolar Incompleto										
Normal Preescolar Terminado	4			**4**	1			**1**		**5**
Normal Primaria Incompleta	1			**1**	1			**1**		**2**
Normal Primaria Terminada	1	1		**2**	31	2		**33**		**35**
Normal Superior Incompleta									1	**1**
Normal Superior Pasante		2		**2**	9	2		**11**	8	**21**
Normal Superior Titulado		3		**3**	3	2		**5**	78	**86**
Licenciatura Incompleta		11		**11**	4	3		**7**	2	**20**
Licenciatura Pasante	6	25		**31**	49	30		**79**	15	**125**
Licenciatura Titulado	35	52		**87**	174	80		**254**	82	**423**
Maestría Incompleta		1		**1**	2	7		**9**	4	**14**
Maestría Graduado	1	6		**7**	12	12		**24**	17	**48**
Doctorado Incompleto										
Doctorado Graduado									2	**2**
Otro					1			**1**		**1**
No Especificado			5	**5**			3	**3**		**8**
T o t a l	**48**	**106**	**5**	**159**	**287**	**141**	**3**	**431**	**211**	**801**

Inicio de curso 2018-2019

Personal Docente Por Perfil Académico, Nivel y Municipio En Educación Básica

Municipio	Preescolar				Primaria				Secundaria	Total Básica
Perfil Académico	General	Indígena	CONAFE	Total	General	Indígena	CONAFE	Total		
Municipio: Chinameca										
Primaria Incompleta										
Primaria Terminada										
Secundaria Incompleta										
Secundaria Terminada										
Profesional Técnico										
Bachillerato Incompleto										
Bachillerato Terminado										
Normal Preescolar Incompleto										
Normal Preescolar Terminado										
Normal Primaria Incompleta										
Normal Primaria Terminada					6			**6**		**6**
Normal Superior Incompleta										
Normal Superior Pasante									6	**6**
Normal Superior Titulado									8	**8**
Licenciatura Incompleta						1		**1**	1	**2**
Licenciatura Pasante	2	1		**3**	11	2		**13**	3	**19**
Licenciatura Titulado	35			**35**	55			**55**	15	**105**
Maestría Incompleta										
Maestría Graduado	1			**1**	1			**1**	2	**4**
Doctorado Incompleto					1			**1**		**1**
Doctorado Graduado										
Otro										
No Especificado			4	**4**			1	**1**		**5**
T o t a l	**38**	**1**	**4**	**43**	**74**	**3**	**1**	**78**	**35**	**156**

Inicio de curso 2018-2019

Personal Docente Por Perfil Académico, Nivel y Municipio En Educación Básica

Municipio	Preescolar				Primaria				Secundaria	Total Básica
Perfil Académico	General	Indígena	CONAFE	Total	General	Indígena	CONAFE	Total		
Municipio: Chinampa de Gorostiza										
Primaria Incompleta										
Primaria Terminada										
Secundaria Incompleta										
Secundaria Terminada										
Profesional Técnico										
Bachillerato Incompleto										
Bachillerato Terminado										
Normal Preescolar Incompleto										
Normal Preescolar Terminado	3			**3**						**3**
Normal Primaria Incompleta										
Normal Primaria Terminada					14			**14**		**14**
Normal Superior Incompleta										
Normal Superior Pasante									2	**2**
Normal Superior Titulado					3			**3**	11	**14**
Licenciatura Incompleta					1			**1**		**1**
Licenciatura Pasante	5			**5**	16			**16**	3	**24**
Licenciatura Titulado	14			**14**	57			**57**	12	**83**
Maestría Incompleta					3			**3**		**3**
Maestría Graduado	3			**3**	3			**3**	16	**22**
Doctorado Incompleto										
Doctorado Graduado										
Otro										
No Especificado			5	**5**						**5**
T o t a l	**25**		**5**	**30**	**97**			**97**	**44**	**171**

Inicio de curso 2018-2019

Personal Docente Por Perfil Académico, Nivel y Municipio En Educación Básica

Municipio	Preescolar				Primaria				Secundaria	Total Básica
Perfil Académico	General	Indígena	CONAFE	Total	General	Indígena	CONAFE	Total		
Municipio: Chocamán										
Primaria Incompleta										
Primaria Terminada										
Secundaria Incompleta										
Secundaria Terminada										
Profesional Técnico										
Bachillerato Incompleto										
Bachillerato Terminado										
Normal Preescolar Incompleto										
Normal Preescolar Terminado	2			**2**						**2**
Normal Primaria Incompleta					1			**1**		**1**
Normal Primaria Terminada					4			**4**		**4**
Normal Superior Incompleta										
Normal Superior Pasante										
Normal Superior Titulado	1			**1**	1			**1**	10	**12**
Licenciatura Incompleta					2			**2**		**2**
Licenciatura Pasante	4			**4**	16			**16**	2	**22**
Licenciatura Titulado	24			**24**	68			**68**	27	**119**
Maestría Incompleta					2			**2**		**2**
Maestría Graduado	1			**1**	2			**2**	7	**10**
Doctorado Incompleto										
Doctorado Graduado										
Otro										
No Especificado			4	**4**			5	**5**	1	**10**
T o t a l	**32**		**4**	**36**	**96**		**5**	**101**	**47**	**184**

Inicio de curso 2018-2019

Personal Docente Por Perfil Académico, Nivel y Municipio En Educación Básica

Municipio	Preescolar				Primaria				Secundaria	Total Básica
Perfil Académico	General	Indígena	CONAFE	Total	General	Indígena	CONAFE	Total		
Municipio: Chontla										
Primaria Incompleta										
Primaria Terminada										
Secundaria Incompleta										
Secundaria Terminada										
Profesional Técnico										
Bachillerato Incompleto										
Bachillerato Terminado		1		**1**						**1**
Normal Preescolar Incompleto										
Normal Preescolar Terminado	3			**3**	3			**3**		**6**
Normal Primaria Incompleta										
Normal Primaria Terminada					7			**7**		**7**
Normal Superior Incompleta										
Normal Superior Pasante		2		**2**					2	**4**
Normal Superior Titulado					1			**1**	17	**18**
Licenciatura Incompleta	1			**1**	1			**1**		**2**
Licenciatura Pasante	2	4		**6**	13	2		**15**	4	**25**
Licenciatura Titulado	15	2		**17**	69			**69**	26	**112**
Maestría Incompleta					2			**2**	1	**3**
Maestría Graduado	5			**5**	7			**7**	3	**15**
Doctorado Incompleto										
Doctorado Graduado										
Otro					1			**1**		**1**
No Especificado			2	**2**			2	**2**		**4**
T o t a l	**26**	**9**	**2**	**37**	**104**	**2**	**2**	**108**	**53**	**198**

Inicio de curso 2018-2019

Personal Docente Por Perfil Académico, Nivel y Municipio En Educación Básica

Municipio	Preescolar				Primaria				Secundaria	Total Básica
Perfil Académico	General	Indígena	CONAFE	Total	General	Indígena	CONAFE	Total		
Municipio: Chumatlán										
Primaria Incompleta										
Primaria Terminada										
Secundaria Incompleta										
Secundaria Terminada										
Profesional Técnico										
Bachillerato Incompleto										
Bachillerato Terminado					1	1		**2**		**2**
Normal Preescolar Incompleto										
Normal Preescolar Terminado										
Normal Primaria Incompleta										
Normal Primaria Terminada					1			**1**		**1**
Normal Superior Incompleta										
Normal Superior Pasante										
Normal Superior Titulado									3	**3**
Licenciatura Incompleta						3		**3**		**3**
Licenciatura Pasante		3		**3**	3	8		**11**	2	**16**
Licenciatura Titulado	2	6		**8**	1	14		**15**	7	**30**
Maestría Incompleta										
Maestría Graduado									1	**1**
Doctorado Incompleto										
Doctorado Graduado										
Otro										
No Especificado										
T o t a l	**2**	**9**		**11**	**6**	**26**		**32**	**13**	**56**

Inicio de curso 2018-2019

Personal Docente Por Perfil Académico, Nivel y Municipio En Educación Básica

Municipio	Preescolar				Primaria				Secundaria	Total Básica
Perfil Académico	General	Indígena	CONAFE	Total	General	Indígena	CONAFE	Total		
Municipio: Citlaltépetl										
Primaria Incompleta										
Primaria Terminada										
Secundaria Incompleta										
Secundaria Terminada										
Profesional Técnico									1	**1**
Bachillerato Incompleto										
Bachillerato Terminado										
Normal Preescolar Incompleto										
Normal Preescolar Terminado	4			**4**	1			**1**		**5**
Normal Primaria Incompleta										
Normal Primaria Terminada					7			**7**		**7**
Normal Superior Incompleta										
Normal Superior Pasante						2		**2**	2	**4**
Normal Superior Titulado					1	1		**2**	16	**18**
Licenciatura Incompleta					2	1		**3**		**3**
Licenciatura Pasante	2	2		**4**	12	5		**17**	4	**25**
Licenciatura Titulado	13	3		**16**	49	4		**53**	5	**74**
Maestría Incompleta									2	**2**
Maestría Graduado	1			**1**	7			**7**	10	**18**
Doctorado Incompleto						1		**1**	1	**2**
Doctorado Graduado									2	**2**
Otro					1			**1**		**1**
No Especificado			1	**1**						**1**
T o t a l	**20**	**5**	**1**	**26**	**80**	**14**		**94**	**43**	**163**

Inicio de curso 2018-2019

Personal Docente Por Perfil Académico, Nivel y Municipio En Educación Básica

Municipio	Preescolar				Primaria				Secundaria	Total Básica
Perfil Académico	General	Indígena	CONAFE	Total	General	Indígena	CONAFE	Total		
Municipio: Coacoatzintla										
Primaria Incompleta										
Primaria Terminada										
Secundaria Incompleta										
Secundaria Terminada										
Profesional Técnico										
Bachillerato Incompleto										
Bachillerato Terminado										
Normal Preescolar Incompleto										
Normal Preescolar Terminado										
Normal Primaria Incompleta										
Normal Primaria Terminada					8			**8**		**8**
Normal Superior Incompleta										
Normal Superior Pasante									1	**1**
Normal Superior Titulado									4	**4**
Licenciatura Incompleta										
Licenciatura Pasante	5			**5**	13			**13**		**18**
Licenciatura Titulado	14			**14**	41			**41**	14	**69**
Maestría Incompleta					1			**1**		**1**
Maestría Graduado	1			**1**	5			**5**	8	**14**
Doctorado Incompleto										
Doctorado Graduado										
Otro										
No Especificado			5	**5**			2	**2**	1	**8**
T o t a l	**20**		**5**	**25**	**68**		**2**	**70**	**28**	**123**

Inicio de curso 2018-2019

Personal Docente Por Perfil Académico, Nivel y Municipio En Educación Básica

Municipio	Preescolar				Primaria				Secundaria	Total Básica
Perfil Académico	General	Indígena	CONAFE	Total	General	Indígena	CONAFE	Total		
Municipio: Coahuitlán										
Primaria Incompleta										
Primaria Terminada										
Secundaria Incompleta										
Secundaria Terminada										
Profesional Técnico										
Bachillerato Incompleto										
Bachillerato Terminado						1		**1**		**1**
Normal Preescolar Incompleto										
Normal Preescolar Terminado										
Normal Primaria Incompleta										
Normal Primaria Terminada					1			**1**		**1**
Normal Superior Incompleta										
Normal Superior Pasante									1	**1**
Normal Superior Titulado					2			**2**	10	**12**
Licenciatura Incompleta		3		**3**		5		**5**		**8**
Licenciatura Pasante		1		**1**	1	16		**17**	1	**19**
Licenciatura Titulado	1	8		**9**	17	18		**35**	8	**52**
Maestría Incompleta										
Maestría Graduado										
Doctorado Incompleto										
Doctorado Graduado									1	**1**
Otro										
No Especificado			1	**1**						**1**
T o t a l	**1**	**12**	**1**	**14**	**21**	**40**		**61**	**21**	**96**

Inicio de curso 2018-2019

Personal Docente Por Perfil Académico, Nivel y Municipio En Educación Básica

Municipio	Preescolar				Primaria				Secundaria	Total Básica
Perfil Académico	General	Indígena	CONAFE	Total	General	Indígena	CONAFE	Total		
Municipio: Coatepec										
Primaria Incompleta										
Primaria Terminada										
Secundaria Incompleta										
Secundaria Terminada										
Profesional Técnico									5	**5**
Bachillerato Incompleto									1	**1**
Bachillerato Terminado									3	**3**
Normal Preescolar Incompleto										
Normal Preescolar Terminado	12			**12**	1			**1**		**13**
Normal Primaria Incompleta										
Normal Primaria Terminada	4			**4**	37			**37**		**41**
Normal Superior Incompleta										
Normal Superior Pasante					3			**3**	10	**13**
Normal Superior Titulado	9			**9**	1			**1**	52	**62**
Licenciatura Incompleta					6			**6**	8	**14**
Licenciatura Pasante	18			**18**	70			**70**	31	**119**
Licenciatura Titulado	148			**148**	297			**297**	138	**583**
Maestría Incompleta	5			**5**	22			**22**	7	**34**
Maestría Graduado	17			**17**	28			**28**	48	**93**
Doctorado Incompleto									3	**3**
Doctorado Graduado					2			**2**	1	**3**
Otro					3			**3**	1	**4**
No Especificado	2		6	**8**			3	**3**	3	**14**
T o t a l	**215**		**6**	**221**	**470**		**3**	**473**	**311**	**1,005**

Inicio de curso 2018-2019

Personal Docente Por Perfil Académico, Nivel y Municipio En Educación Básica

Municipio	Preescolar				Primaria				Secundaria	Total Básica
Perfil Académico	General	Indígena	CONAFE	Total	General	Indígena	CONAFE	Total		
Municipio: Coatzacoalcos										
Primaria Incompleta										
Primaria Terminada										
Secundaria Incompleta										
Secundaria Terminada									2	**2**
Profesional Técnico	2			**2**					21	**23**
Bachillerato Incompleto										
Bachillerato Terminado										
Normal Preescolar Incompleto	1			**1**						**1**
Normal Preescolar Terminado	49			**49**					1	**50**
Normal Primaria Incompleta	2			**2**	1			**1**		**3**
Normal Primaria Terminada	4			**4**	77			**77**		**81**
Normal Superior Incompleta					1			**1**	1	**2**
Normal Superior Pasante	1			**1**	4			**4**	15	**20**
Normal Superior Titulado	8			**8**	30			**30**	90	**128**
Licenciatura Incompleta					8			**8**	8	**16**
Licenciatura Pasante	40			**40**	154			**154**	164	**358**
Licenciatura Titulado	375			**375**	999			**999**	474	**1,848**
Maestría Incompleta	4			**4**	23			**23**	15	**42**
Maestría Graduado	9			**9**	85			**85**	68	**162**
Doctorado Incompleto										
Doctorado Graduado									7	**7**
Otro					2			**2**	4	**6**
No Especificado	29			**29**						**29**
T o t a l	**524**			**524**	**1,384**			**1,384**	**870**	**2,778**

Inicio de curso 2018-2019

Personal Docente Por Perfil Académico, Nivel y Municipio En Educación Básica

Municipio	Preescolar				Primaria				Secundaria	Total Básica
Perfil Académico	General	Indígena	CONAFE	Total	General	Indígena	CONAFE	Total		
Municipio: Coatzintla										
Primaria Incompleta										
Primaria Terminada										
Secundaria Incompleta										
Secundaria Terminada										
Profesional Técnico									1	**1**
Bachillerato Incompleto										
Bachillerato Terminado		1		**1**					1	**2**
Normal Preescolar Incompleto										
Normal Preescolar Terminado	6			**6**						**6**
Normal Primaria Incompleta										
Normal Primaria Terminada					21			**21**		**21**
Normal Superior Incompleta										
Normal Superior Pasante					1			**1**	4	**5**
Normal Superior Titulado	1			**1**	4			**4**	38	**43**
Licenciatura Incompleta		1		**1**	3			**3**	1	**5**
Licenciatura Pasante	9	8		**17**	65	4		**69**	9	**95**
Licenciatura Titulado	54	5		**59**	166	1		**167**	79	**305**
Maestría Incompleta	1			**1**					4	**5**
Maestría Graduado	1			**1**	6			**6**	18	**25**
Doctorado Incompleto									3	**3**
Doctorado Graduado									1	**1**
Otro										
No Especificado			1	**1**						**1**
T o t a l	**72**	**15**	**1**	**88**	**266**	**5**		**271**	**159**	**518**

Inicio de curso 2018-2019

Personal Docente Por Perfil Académico, Nivel y Municipio En Educación Básica

Municipio	Preescolar				Primaria				Secundaria	Total Básica
Perfil Académico	General	Indígena	CONAFE	Total	General	Indígena	CONAFE	Total		
Municipio: Coetzala										
Primaria Incompleta										
Primaria Terminada										
Secundaria Incompleta										
Secundaria Terminada										
Profesional Técnico										
Bachillerato Incompleto										
Bachillerato Terminado										
Normal Preescolar Incompleto										
Normal Preescolar Terminado										
Normal Primaria Incompleta										
Normal Primaria Terminada										
Normal Superior Incompleta										
Normal Superior Pasante										
Normal Superior Titulado					6			**6**	1	**7**
Licenciatura Incompleta										
Licenciatura Pasante	1	1		**2**						**2**
Licenciatura Titulado	2	1		**3**	6			**6**	4	**13**
Maestría Incompleta									1	**1**
Maestría Graduado										
Doctorado Incompleto										
Doctorado Graduado										
Otro										
No Especificado										
T o t a l	**3**	**2**		**5**	**12**			**12**	**6**	**23**

Inicio de curso 2018-2019

Personal Docente Por Perfil Académico, Nivel y Municipio En Educación Básica

Municipio: Colipa

Municipio	Preescolar				Primaria				Secundaria	Total Básica
Perfil Académico	General	Indígena	CONAFE	Total	General	Indígena	CONAFE	Total		
Primaria Incompleta										
Primaria Terminada										
Secundaria Incompleta										
Secundaria Terminada										
Profesional Técnico										
Bachillerato Incompleto										
Bachillerato Terminado										
Normal Preescolar Incompleto										
Normal Preescolar Terminado	1			**1**						**1**
Normal Primaria Incompleta										
Normal Primaria Terminada					10			**10**		**10**
Normal Superior Incompleta										
Normal Superior Pasante					1			**1**		**1**
Normal Superior Titulado									5	**5**
Licenciatura Incompleta										
Licenciatura Pasante	2			**2**	9			**9**		**11**
Licenciatura Titulado	8			**8**	24			**24**	10	**42**
Maestría Incompleta					1			**1**		**1**
Maestría Graduado					1			**1**	2	**3**
Doctorado Incompleto										
Doctorado Graduado										
Otro										
No Especificado			4	**4**			3	**3**	1	**8**
T o t a l	**11**		**4**	**15**	**46**		**3**	**49**	**18**	**82**

Inicio de curso 2018-2019

Personal Docente Por Perfil Académico, Nivel y Municipio En Educación Básica

Municipio	Preescolar				Primaria				Secundaria	Total Básica
Perfil Académico	General	Indígena	CONAFE	Total	General	Indígena	CONAFE	Total		
Municipio: Comapa										
Primaria Incompleta										
Primaria Terminada										
Secundaria Incompleta										
Secundaria Terminada										
Profesional Técnico									1	**1**
Bachillerato Incompleto										
Bachillerato Terminado										
Normal Preescolar Incompleto										
Normal Preescolar Terminado	1			**1**						**1**
Normal Primaria Incompleta										
Normal Primaria Terminada					5			**5**		**5**
Normal Superior Incompleta										
Normal Superior Pasante										
Normal Superior Titulado					3			**3**	7	**10**
Licenciatura Incompleta										
Licenciatura Pasante	1			**1**	11			**11**	4	**16**
Licenciatura Titulado	20			**20**	74			**74**	22	**116**
Maestría Incompleta	1			**1**					4	**5**
Maestría Graduado	3			**3**	3			**3**	4	**10**
Doctorado Incompleto										
Doctorado Graduado									1	**1**
Otro									1	**1**
No Especificado			32	**32**			19	**19**	2	**53**
T o t a l	**26**		**32**	**58**	**96**		**19**	**115**	**46**	**219**

Inicio de curso 2018-2019

Personal Docente Por Perfil Académico, Nivel y Municipio En Educación Básica

Municipio	Preescolar				Primaria				Secundaria	Total Básica
Perfil Académico	General	Indígena	CONAFE	Total	General	Indígena	CONAFE	Total		
Municipio: Córdoba										
Primaria Incompleta										
Primaria Terminada										
Secundaria Incompleta										
Secundaria Terminada									1	**1**
Profesional Técnico									18	**18**
Bachillerato Incompleto									2	**2**
Bachillerato Terminado	1			**1**	1			**1**	7	**9**
Normal Preescolar Incompleto	1			**1**						**1**
Normal Preescolar Terminado	15			**15**	2			**2**		**17**
Normal Primaria Incompleta					5			**5**		**5**
Normal Primaria Terminada	3			**3**	94			**94**	1	**98**
Normal Superior Incompleta										
Normal Superior Pasante	4			**4**	5			**5**	27	**36**
Normal Superior Titulado	17			**17**	38			**38**	72	**127**
Licenciatura Incompleta	1			**1**	10			**10**	8	**19**
Licenciatura Pasante	29			**29**	112			**112**	110	**251**
Licenciatura Titulado	269			**269**	700			**700**	477	**1,446**
Maestría Incompleta	4			**4**	26			**26**	27	**57**
Maestría Graduado	4			**4**	61			**61**	59	**124**
Doctorado Incompleto									1	**1**
Doctorado Graduado									2	**2**
Otro					2			**2**	3	**5**
No Especificado	6		11	**17**			5	**5**	1	**23**
T o t a l	**354**		**11**	**365**	**1,056**		**5**	**1,061**	**816**	**2,242**

Inicio de curso 2018-2019

Personal Docente Por Perfil Académico, Nivel y Municipio En Educación Básica

Municipio	Preescolar				Primaria				Secundaria	Total Básica
Perfil Académico	General	Indígena	CONAFE	Total	General	Indígena	CONAFE	Total		
Municipio: Cosamaloapan de Carpio										
Primaria Incompleta										
Primaria Terminada										
Secundaria Incompleta										
Secundaria Terminada										
Profesional Técnico									7	**7**
Bachillerato Incompleto										
Bachillerato Terminado		1		**1**		2		**2**		**3**
Normal Preescolar Incompleto										
Normal Preescolar Terminado	2			**2**	2			**2**		**4**
Normal Primaria Incompleta					4			**4**		**4**
Normal Primaria Terminada					32			**32**		**32**
Normal Superior Incompleta										
Normal Superior Pasante					1			**1**	8	**9**
Normal Superior Titulado					7			**7**	31	**38**
Licenciatura Incompleta		1		**1**	1	1		**2**	2	**5**
Licenciatura Pasante	9	6		**15**	59	10		**69**	32	**116**
Licenciatura Titulado	97	2		**99**	156	9		**165**	103	**367**
Maestría Incompleta					2			**2**	1	**3**
Maestría Graduado	4			**4**	16			**16**	24	**44**
Doctorado Incompleto										
Doctorado Graduado									2	**2**
Otro										
No Especificado			7	**7**			1	**1**		**8**
T o t a l	**112**	**10**	**7**	**129**	**280**	**22**	**1**	**303**	**210**	**642**

Inicio de curso 2018-2019

Personal Docente Por Perfil Académico, Nivel y Municipio En Educación Básica

Municipio	Preescolar				Primaria				Secundaria	Total Básica
Perfil Académico	General	Indígena	CONAFE	Total	General	Indígena	CONAFE	Total		
Municipio: Cosautlán de Carvajal										
Primaria Incompleta										
Primaria Terminada										
Secundaria Incompleta										
Secundaria Terminada										
Profesional Técnico										
Bachillerato Incompleto										
Bachillerato Terminado										
Normal Preescolar Incompleto										
Normal Preescolar Terminado	4			**4**	4			**4**		**8**
Normal Primaria Incompleta										
Normal Primaria Terminada					10			**10**		**10**
Normal Superior Incompleta										
Normal Superior Pasante									1	**1**
Normal Superior Titulado					1			**1**	6	**7**
Licenciatura Incompleta					2			**2**		**2**
Licenciatura Pasante	3			**3**	12			**12**	12	**27**
Licenciatura Titulado	21			**21**	63			**63**	19	**103**
Maestría Incompleta	1			**1**						**1**
Maestría Graduado	3			**3**	3			**3**	7	**13**
Doctorado Incompleto										
Doctorado Graduado										
Otro										
No Especificado			8	**8**			2	**2**		**10**
T o t a l	**32**		**8**	**40**	**95**		**2**	**97**	**45**	**182**

Inicio de curso 2018-2019

Personal Docente Por Perfil Académico, Nivel y Municipio En Educación Básica

Municipio	Preescolar				Primaria				Secundaria	Total Básica
Perfil Académico	General	Indígena	CONAFE	Total	General	Indígena	CONAFE	Total		
Municipio: Coscomatepec										
Primaria Incompleta										
Primaria Terminada										
Secundaria Incompleta										
Secundaria Terminada										
Profesional Técnico										
Bachillerato Incompleto										
Bachillerato Terminado										
Normal Preescolar Incompleto										
Normal Preescolar Terminado	7			**7**						**7**
Normal Primaria Incompleta										
Normal Primaria Terminada	1			**1**	37			**37**		**38**
Normal Superior Incompleta										
Normal Superior Pasante									3	**3**
Normal Superior Titulado	2			**2**	3			**3**	24	**29**
Licenciatura Incompleta					3			**3**		**3**
Licenciatura Pasante	9			**9**	47			**47**	8	**64**
Licenciatura Titulado	101			**101**	250			**250**	85	**436**
Maestría Incompleta					2			**2**	7	**9**
Maestría Graduado	7			**7**	6			**6**	15	**28**
Doctorado Incompleto										
Doctorado Graduado										
Otro					7			**7**		**7**
No Especificado			10	**10**			12	**12**	4	**26**
T o t a l	**127**		**10**	**137**	**355**		**12**	**367**	**146**	**650**

Inicio de curso 2018-2019

Personal Docente Por Perfil Académico, Nivel y Municipio En Educación Básica

Municipio	Preescolar				Primaria				Secundaria	Total Básica
Perfil Académico	General	Indígena	CONAFE	Total	General	Indígena	CONAFE	Total		
Municipio: Cosoleacaque										
Primaria Incompleta										
Primaria Terminada										
Secundaria Incompleta										
Secundaria Terminada										
Profesional Técnico									12	**12**
Bachillerato Incompleto										
Bachillerato Terminado						2		**2**		**2**
Normal Preescolar Incompleto	1			**1**						**1**
Normal Preescolar Terminado	7			**7**						**7**
Normal Primaria Incompleta										
Normal Primaria Terminada	6			**6**	41			**41**		**47**
Normal Superior Incompleta									1	**1**
Normal Superior Pasante					2			**2**	12	**14**
Normal Superior Titulado	3			**3**	7			**7**	49	**59**
Licenciatura Incompleta		3		**3**	5	2		**7**	2	**12**
Licenciatura Pasante	14	5		**19**	39	21		**60**	46	**125**
Licenciatura Titulado	156	13		**169**	367	16		**383**	129	**681**
Maestría Incompleta	2			**2**	5			**5**	1	**8**
Maestría Graduado	6			**6**	30	1		**31**	26	**63**
Doctorado Incompleto										
Doctorado Graduado									2	**2**
Otro					1			**1**		**1**
No Especificado			5	**5**			1	**1**		**6**
T o t a l	**195**	**21**	**5**	**221**	**497**	**42**	**1**	**540**	**280**	**1,041**

Inicio de curso 2018-2019

Personal Docente Por Perfil Académico, Nivel y Municipio En Educación Básica

Municipio	Preescolar				Primaria				Secundaria	Total Básica
Perfil Académico	General	Indígena	CONAFE	Total	General	Indígena	CONAFE	Total		
Municipio: Cotaxtla										
Primaria Incompleta										
Primaria Terminada										
Secundaria Incompleta										
Secundaria Terminada										
Profesional Técnico										
Bachillerato Incompleto										
Bachillerato Terminado										
Normal Preescolar Incompleto										
Normal Preescolar Terminado										
Normal Primaria Incompleta										
Normal Primaria Terminada					3			**3**		**3**
Normal Superior Incompleta										
Normal Superior Pasante									4	**4**
Normal Superior Titulado					2			**2**	13	**15**
Licenciatura Incompleta					2			**2**	1	**3**
Licenciatura Pasante	1			**1**	24			**24**	6	**31**
Licenciatura Titulado	18			**18**	70			**70**	27	**115**
Maestría Incompleta					2			**2**	2	**4**
Maestría Graduado	1			**1**	5			**5**	3	**9**
Doctorado Incompleto										
Doctorado Graduado										
Otro										
No Especificado			27	**27**			16	**16**	4	**47**
T o t a l	**20**		**27**	**47**	**108**		**16**	**124**	**60**	**231**

Inicio de curso 2018-2019

Personal Docente Por Perfil Académico, Nivel y Municipio En Educación Básica

Municipio	Preescolar				Primaria				Secundaria	Total Básica
Perfil Académico	General	Indígena	CONAFE	Total	General	Indígena	CONAFE	Total		
Municipio: Coxquihui										
Primaria Incompleta										
Primaria Terminada										
Secundaria Incompleta										
Secundaria Terminada										
Profesional Técnico										
Bachillerato Incompleto										
Bachillerato Terminado		2		**2**		2		**2**		**4**
Normal Preescolar Incompleto										
Normal Preescolar Terminado										
Normal Primaria Incompleta										
Normal Primaria Terminada										
Normal Superior Incompleta										
Normal Superior Pasante		1		**1**						**1**
Normal Superior Titulado						1		**1**	16	**17**
Licenciatura Incompleta		2		**2**		8		**8**		**10**
Licenciatura Pasante		18		**18**	9	42		**51**	2	**71**
Licenciatura Titulado	5	19		**24**	19	35		**54**	24	**102**
Maestría Incompleta									2	**2**
Maestría Graduado		1		**1**	2			**2**	6	**9**
Doctorado Incompleto										
Doctorado Graduado										
Otro										
No Especificado										
T o t a l	**5**	**43**		**48**	**30**	**88**		**118**	**50**	**216**

Inicio de curso 2018-2019

Personal Docente Por Perfil Académico, Nivel y Municipio En Educación Básica

Municipio	Preescolar				Primaria				Secundaria	Total Básica
Perfil Académico	General	Indígena	CONAFE	Total	General	Indígena	CONAFE	Total		
Municipio: Coyutla										
Primaria Incompleta										
Primaria Terminada										
Secundaria Incompleta										
Secundaria Terminada										
Profesional Técnico										
Bachillerato Incompleto										
Bachillerato Terminado						3		**3**		**3**
Normal Preescolar Incompleto										
Normal Preescolar Terminado										
Normal Primaria Incompleta										
Normal Primaria Terminada					2			**2**		**2**
Normal Superior Incompleta										
Normal Superior Pasante						2		**2**	1	**3**
Normal Superior Titulado		2		**2**		1		**1**	10	**13**
Licenciatura Incompleta		7		**7**	1	4		**5**		**12**
Licenciatura Pasante	1	23		**24**	7	37		**44**	16	**84**
Licenciatura Titulado	3	16		**19**	43	44		**87**	50	**156**
Maestría Incompleta						3		**3**		**3**
Maestría Graduado		1		**1**	2			**2**	4	**7**
Doctorado Incompleto										
Doctorado Graduado										
Otro										
No Especificado			4	**4**			2	**2**	1	**7**
T o t a l	**4**	**49**	**4**	**57**	**55**	**94**	**2**	**151**	**82**	**290**

Inicio de curso 2018-2019

Personal Docente Por Perfil Académico, Nivel y Municipio En Educación Básica

Municipio	Preescolar				Primaria				Secundaria	Total Básica
Perfil Académico	General	Indígena	CONAFE	Total	General	Indígena	CONAFE	Total		
Municipio: Cuichapa										
Primaria Incompleta										
Primaria Terminada										
Secundaria Incompleta										
Secundaria Terminada										
Profesional Técnico										
Bachillerato Incompleto										
Bachillerato Terminado										
Normal Preescolar Incompleto										
Normal Preescolar Terminado										
Normal Primaria Incompleta										
Normal Primaria Terminada					6			**6**		**6**
Normal Superior Incompleta					1			**1**		**1**
Normal Superior Pasante	1			**1**	2			**2**		**3**
Normal Superior Titulado									6	**6**
Licenciatura Incompleta										
Licenciatura Pasante	1	1		**2**	6			**6**	2	**10**
Licenciatura Titulado	18			**18**	47			**47**	9	**74**
Maestría Incompleta					2			**2**	1	**3**
Maestría Graduado					5			**5**	10	**15**
Doctorado Incompleto										
Doctorado Graduado									1	**1**
Otro										
No Especificado			1	**1**						**1**
T o t a l	**20**	**1**	**1**	**22**	**69**			**69**	**29**	**120**

Inicio de curso 2018-2019

Personal Docente Por Perfil Académico, Nivel y Municipio En Educación Básica

Municipio	Preescolar				Primaria				Secundaria	Total Básica
Perfil Académico	General	Indígena	CONAFE	Total	General	Indígena	CONAFE	Total		
Municipio: Cuitláhuac										
Primaria Incompleta										
Primaria Terminada										
Secundaria Incompleta										
Secundaria Terminada										
Profesional Técnico									5	**5**
Bachillerato Incompleto										
Bachillerato Terminado										
Normal Preescolar Incompleto										
Normal Preescolar Terminado	2			**2**	1			**1**		**3**
Normal Primaria Incompleta										
Normal Primaria Terminada	1			**1**	20			**20**		**21**
Normal Superior Incompleta										
Normal Superior Pasante									8	**8**
Normal Superior Titulado	6			**6**	3			**3**	19	**28**
Licenciatura Incompleta									1	**1**
Licenciatura Pasante	1			**1**	12			**12**	9	**22**
Licenciatura Titulado	34			**34**	106			**106**	39	**179**
Maestría Incompleta					1			**1**		**1**
Maestría Graduado					4			**4**	6	**10**
Doctorado Incompleto										
Doctorado Graduado										
Otro										
No Especificado			4	**4**			2	**2**		**6**
T o t a l	**44**		**4**	**48**	**147**		**2**	**149**	**87**	**284**

Inicio de curso 2018-2019

Personal Docente Por Perfil Académico, Nivel y Municipio En Educación Básica

Municipio	Preescolar				Primaria				Secundaria	Total Básica
Perfil Académico	General	Indígena	CONAFE	Total	General	Indígena	CONAFE	Total		
Municipio: El Higo										
Primaria Incompleta										
Primaria Terminada										
Secundaria Incompleta										
Secundaria Terminada										
Profesional Técnico									4	**4**
Bachillerato Incompleto										
Bachillerato Terminado										
Normal Preescolar Incompleto										
Normal Preescolar Terminado	5			**5**						**5**
Normal Primaria Incompleta										
Normal Primaria Terminada					10			**10**		**10**
Normal Superior Incompleta										
Normal Superior Pasante									2	**2**
Normal Superior Titulado					2			**2**	35	**37**
Licenciatura Incompleta	1			**1**					2	**3**
Licenciatura Pasante	3			**3**	8			**8**	3	**14**
Licenciatura Titulado	32			**32**	105			**105**	35	**172**
Maestría Incompleta					2			**2**	3	**5**
Maestría Graduado	3			**3**	6			**6**	5	**14**
Doctorado Incompleto	1			**1**						**1**
Doctorado Graduado										
Otro									1	**1**
No Especificado			3	**3**						**3**
T o t a l	**45**		**3**	**48**	**133**			**133**	**90**	**271**

Inicio de curso 2018-2019

Personal Docente Por Perfil Académico, Nivel y Municipio En Educación Básica

Municipio	Preescolar				Primaria				Secundaria	Total Básica
Perfil Académico	General	Indígena	CONAFE	Total	General	Indígena	CONAFE	Total		
Municipio: Emiliano Zapata										
Primaria Incompleta										
Primaria Terminada										
Secundaria Incompleta										
Secundaria Terminada										
Profesional Técnico										
Bachillerato Incompleto										
Bachillerato Terminado										
Normal Preescolar Incompleto										
Normal Preescolar Terminado	2			**2**						**2**
Normal Primaria Incompleta					8			**8**		**8**
Normal Primaria Terminada	9			**9**	26			**26**		**35**
Normal Superior Incompleta										
Normal Superior Pasante					4			**4**	9	**13**
Normal Superior Titulado					14			**14**	21	**35**
Licenciatura Incompleta					2			**2**		**2**
Licenciatura Pasante	11			**11**	61			**61**	10	**82**
Licenciatura Titulado	114			**114**	258			**258**	99	**471**
Maestría Incompleta	4			**4**	7			**7**	7	**18**
Maestría Graduado	10			**10**	28			**28**	57	**95**
Doctorado Incompleto									1	**1**
Doctorado Graduado									4	**4**
Otro										
No Especificado			11	**11**			3	**3**	1	**15**
T o t a l	**150**		**11**	**161**	**408**		**3**	**411**	**209**	**781**

Inicio de curso 2018-2019

Personal Docente Por Perfil Académico, Nivel y Municipio En Educación Básica

Municipio	Preescolar				Primaria				Secundaria	Total Básica
Perfil Académico	General	Indígena	CONAFE	Total	General	Indígena	CONAFE	Total		
Municipio: Espinal										
Primaria Incompleta										
Primaria Terminada										
Secundaria Incompleta										
Secundaria Terminada										
Profesional Técnico									1	**1**
Bachillerato Incompleto		1		**1**						**1**
Bachillerato Terminado		2		**2**		1		**1**		**3**
Normal Preescolar Incompleto		1		**1**						**1**
Normal Preescolar Terminado	1	2		**3**						**3**
Normal Primaria Incompleta										
Normal Primaria Terminada					10	1		**11**		**11**
Normal Superior Incompleta									1	**1**
Normal Superior Pasante		1		**1**	2			**2**	4	**7**
Normal Superior Titulado					12			**12**	41	**53**
Licenciatura Incompleta		4		**4**	1	4		**5**		**9**
Licenciatura Pasante		26		**26**	35	38		**73**	9	**108**
Licenciatura Titulado	9	29		**38**	80	25		**105**	40	**183**
Maestría Incompleta						2		**2**	4	**6**
Maestría Graduado					6			**6**	10	**16**
Doctorado Incompleto						1		**1**		**1**
Doctorado Graduado									3	**3**
Otro										
No Especificado										
T o t a l	**10**	**66**		**76**	**146**	**72**		**218**	**113**	**407**

Inicio de curso 2018-2019

Personal Docente Por Perfil Académico, Nivel y Municipio En Educación Básica

Municipio	Preescolar				Primaria				Secundaria	Total Básica
Perfil Académico	General	Indígena	CONAFE	Total	General	Indígena	CONAFE	Total		
Municipio: Filomeno Mata										
Primaria Incompleta										
Primaria Terminada										
Secundaria Incompleta										
Secundaria Terminada										
Profesional Técnico										
Bachillerato Incompleto										
Bachillerato Terminado						2		**2**		**2**
Normal Preescolar Incompleto										
Normal Preescolar Terminado										
Normal Primaria Incompleta										
Normal Primaria Terminada					2	1		**3**		**3**
Normal Superior Incompleta										
Normal Superior Pasante									2	**2**
Normal Superior Titulado						2		**2**	13	**15**
Licenciatura Incompleta		12		**12**		5		**5**	1	**18**
Licenciatura Pasante		11		**11**	14	38		**52**	5	**68**
Licenciatura Titulado		7		**7**	36	31		**67**	34	**108**
Maestría Incompleta										
Maestría Graduado		5		**5**	1	3		**4**		**9**
Doctorado Incompleto										
Doctorado Graduado										
Otro										
No Especificado										
T o t a l		**35**		**35**	**53**	**82**		**135**	**55**	**225**

Inicio de curso 2018-2019

Personal Docente Por Perfil Académico, Nivel y Municipio En Educación Básica

Municipio	Preescolar				Primaria				Secundaria	Total Básica
Perfil Académico	General	Indígena	CONAFE	Total	General	Indígena	CONAFE	Total		
Municipio: Fortín										
Primaria Incompleta										
Primaria Terminada										
Secundaria Incompleta										
Secundaria Terminada										
Profesional Técnico									5	**5**
Bachillerato Incompleto										
Bachillerato Terminado										
Normal Preescolar Incompleto										
Normal Preescolar Terminado	5			**5**						**5**
Normal Primaria Incompleta										
Normal Primaria Terminada	4			**4**	20			**20**		**24**
Normal Superior Incompleta										
Normal Superior Pasante									8	**8**
Normal Superior Titulado	1			**1**	1			**1**	13	**15**
Licenciatura Incompleta					3			**3**	1	**4**
Licenciatura Pasante	14			**14**	38			**38**	34	**86**
Licenciatura Titulado	79			**79**	199			**199**	136	**414**
Maestría Incompleta	3			**3**	5			**5**	3	**11**
Maestría Graduado	4			**4**	16			**16**	15	**35**
Doctorado Incompleto										
Doctorado Graduado					1			**1**		**1**
Otro	1			**1**	5			**5**		**6**
No Especificado			2	**2**			3	**3**		**5**
T o t a l	**111**		**2**	**113**	**288**		**3**	**291**	**215**	**619**

Inicio de curso 2018-2019

Personal Docente Por Perfil Académico, Nivel y Municipio En Educación Básica

Municipio	Preescolar				Primaria				Secundaria	Total Básica
Perfil Académico	General	Indígena	CONAFE	Total	General	Indígena	CONAFE	Total		
Municipio: Gutiérrez Zamora										
Primaria Incompleta										
Primaria Terminada										
Secundaria Incompleta										
Secundaria Terminada										
Profesional Técnico									1	**1**
Bachillerato Incompleto										
Bachillerato Terminado										
Normal Preescolar Incompleto										
Normal Preescolar Terminado										
Normal Primaria Incompleta										
Normal Primaria Terminada	3			**3**	16			**16**		**19**
Normal Superior Incompleta					3			**3**		**3**
Normal Superior Pasante					2			**2**	6	**8**
Normal Superior Titulado					4			**4**	29	**33**
Licenciatura Incompleta					5			**5**	2	**7**
Licenciatura Pasante	8			**8**	43			**43**	14	**65**
Licenciatura Titulado	43			**43**	83			**83**	32	**158**
Maestría Incompleta										
Maestría Graduado	2			**2**	8			**8**	16	**26**
Doctorado Incompleto										
Doctorado Graduado										
Otro										
No Especificado			4	**4**			1	**1**		**5**
T o t a l	**56**		**4**	**60**	**164**		**1**	**165**	**100**	**325**

Inicio de curso 2018-2019

Personal Docente Por Perfil Académico, Nivel y Municipio En Educación Básica

Municipio	Preescolar				Primaria				Secundaria	Total Básica
Perfil Académico	General	Indígena	CONAFE	Total	General	Indígena	CONAFE	Total		
Municipio: Hidalgotitlán										
Primaria Incompleta										
Primaria Terminada										
Secundaria Incompleta										
Secundaria Terminada										
Profesional Técnico										
Bachillerato Incompleto										
Bachillerato Terminado										
Normal Preescolar Incompleto										
Normal Preescolar Terminado	1			**1**						**1**
Normal Primaria Incompleta										
Normal Primaria Terminada					6			**6**		**6**
Normal Superior Incompleta										
Normal Superior Pasante									3	**3**
Normal Superior Titulado					1			**1**	12	**13**
Licenciatura Incompleta					1	3		**4**	3	**7**
Licenciatura Pasante	4	3		**7**	4	8		**12**	3	**22**
Licenciatura Titulado	16	1		**17**	87	1		**88**	28	**133**
Maestría Incompleta					1			**1**		**1**
Maestría Graduado					2			**2**	3	**5**
Doctorado Incompleto										
Doctorado Graduado										
Otro										
No Especificado			34	**34**			12	**12**	6	**52**
T o t a l	**21**	**4**	**34**	**59**	**102**	**12**	**12**	**126**	**58**	**243**

Inicio de curso 2018-2019

Personal Docente Por Perfil Académico, Nivel y Municipio En Educación Básica

Municipio	Preescolar				Primaria				Secundaria	Total Básica
Perfil Académico	General	Indígena	CONAFE	Total	General	Indígena	CONAFE	Total		
Municipio: Huatusco										
Primaria Incompleta										
Primaria Terminada										
Secundaria Incompleta										
Secundaria Terminada										
Profesional Técnico									4	**4**
Bachillerato Incompleto										
Bachillerato Terminado					1			**1**		**1**
Normal Preescolar Incompleto										
Normal Preescolar Terminado	8			**8**						**8**
Normal Primaria Incompleta					1			**1**		**1**
Normal Primaria Terminada	1			**1**	39			**39**		**40**
Normal Superior Incompleta										
Normal Superior Pasante					7			**7**	6	**13**
Normal Superior Titulado	2			**2**	10			**10**	14	**26**
Licenciatura Incompleta					3			**3**	1	**4**
Licenciatura Pasante	9			**9**	42			**42**	37	**88**
Licenciatura Titulado	77			**77**	188			**188**	108	**373**
Maestría Incompleta	4			**4**	3			**3**	1	**8**
Maestría Graduado	4			**4**	22			**22**	32	**58**
Doctorado Incompleto									1	**1**
Doctorado Graduado	1			**1**						**1**
Otro										
No Especificado	1		21	**22**			8	**8**	1	**31**
T o t a l	**107**		**21**	**128**	**316**		**8**	**324**	**205**	**657**

Inicio de curso 2018-2019

Personal Docente Por Perfil Académico, Nivel y Municipio En Educación Básica

Municipio	Preescolar				Primaria				Secundaria	Total Básica
Perfil Académico	General	Indígena	CONAFE	Total	General	Indígena	CONAFE	Total		
Municipio: Huayacocotla										
Primaria Incompleta										
Primaria Terminada										
Secundaria Incompleta										
Secundaria Terminada										
Profesional Técnico										
Bachillerato Incompleto		1		**1**						**1**
Bachillerato Terminado										
Normal Preescolar Incompleto										
Normal Preescolar Terminado	5			**5**	3			**3**		**8**
Normal Primaria Incompleta										
Normal Primaria Terminada					20			**20**		**20**
Normal Superior Incompleta										
Normal Superior Pasante									2	**2**
Normal Superior Titulado					1			**1**	9	**10**
Licenciatura Incompleta										
Licenciatura Pasante	3	2		**5**	9	7		**16**		**21**
Licenciatura Titulado	35	1		**36**	104	3		**107**	31	**174**
Maestría Incompleta	1			**1**	1			**1**		**2**
Maestría Graduado	2			**2**	4	1		**5**	18	**25**
Doctorado Incompleto										
Doctorado Graduado									1	**1**
Otro					2			**2**		**2**
No Especificado			13	**13**			3	**3**	2	**18**
T o t a l	**46**	**4**	**13**	**63**	**144**	**11**	**3**	**158**	**63**	**284**

Inicio de curso 2018-2019

Personal Docente Por Perfil Académico, Nivel y Municipio En Educación Básica

Municipio	Preescolar				Primaria				Secundaria	Total Básica
Perfil Académico	General	Indígena	CONAFE	Total	General	Indígena	CONAFE	Total		
Municipio: Hueyapan de Ocampo										
Primaria Incompleta										
Primaria Terminada										
Secundaria Incompleta										
Secundaria Terminada										
Profesional Técnico									3	**3**
Bachillerato Incompleto										
Bachillerato Terminado		1		**1**		1		**1**		**2**
Normal Preescolar Incompleto					1			**1**		**1**
Normal Preescolar Terminado	2			**2**						**2**
Normal Primaria Incompleta										
Normal Primaria Terminada	1			**1**	14			**14**		**15**
Normal Superior Incompleta										
Normal Superior Pasante						3		**3**	10	**13**
Normal Superior Titulado					1			**1**	58	**59**
Licenciatura Incompleta		3		**3**	3	14		**17**		**20**
Licenciatura Pasante	8	14		**22**	15	48		**63**	18	**103**
Licenciatura Titulado	45	19		**64**	137	9		**146**	55	**265**
Maestría Incompleta					3	2		**5**	1	**6**
Maestría Graduado		1		**1**	5			**5**	10	**16**
Doctorado Incompleto										
Doctorado Graduado										
Otro									2	**2**
No Especificado			3	**3**			1	**1**		**4**
T o t a l	**56**	**38**	**3**	**97**	**179**	**77**	**1**	**257**	**157**	**511**

Inicio de curso 2018-2019

Personal Docente Por Perfil Académico, Nivel y Municipio En Educación Básica

Municipio	Preescolar				Primaria				Secundaria	Total Básica
Perfil Académico	General	Indígena	CONAFE	Total	General	Indígena	CONAFE	Total		
Municipio: Huiloapan de Cuauhtémoc										
Primaria Incompleta										
Primaria Terminada										
Secundaria Incompleta										
Secundaria Terminada										
Profesional Técnico										
Bachillerato Incompleto										
Bachillerato Terminado										
Normal Preescolar Incompleto										
Normal Preescolar Terminado					1			**1**		**1**
Normal Primaria Incompleta										
Normal Primaria Terminada					3			**3**		**3**
Normal Superior Incompleta									1	**1**
Normal Superior Pasante										
Normal Superior Titulado	1			**1**	1			**1**	4	**6**
Licenciatura Incompleta					2			**2**		**2**
Licenciatura Pasante	1			**1**	3			**3**	1	**5**
Licenciatura Titulado	10			**10**	17			**17**		**27**
Maestría Incompleta	1			**1**						**1**
Maestría Graduado	1			**1**	2			**2**		**3**
Doctorado Incompleto										
Doctorado Graduado										
Otro										
No Especificado										
T o t a l	**14**			**14**	**29**			**29**	**6**	**49**

Inicio de curso 2018-2019

Personal Docente Por Perfil Académico, Nivel y Municipio En Educación Básica

Municipio	Preescolar				Primaria				Secundaria	Total Básica
Perfil Académico	General	Indígena	CONAFE	Total	General	Indígena	CONAFE	Total		
Municipio: Ignacio de la Llave										
Primaria Incompleta										
Primaria Terminada										
Secundaria Incompleta										
Secundaria Terminada										
Profesional Técnico									1	**1**
Bachillerato Incompleto										
Bachillerato Terminado									2	**2**
Normal Preescolar Incompleto					3			**3**		**3**
Normal Preescolar Terminado										
Normal Primaria Incompleta										
Normal Primaria Terminada	1			**1**	8			**8**		**9**
Normal Superior Incompleta										
Normal Superior Pasante										
Normal Superior Titulado	1			**1**	3			**3**	4	**8**
Licenciatura Incompleta					2	1		**3**		**3**
Licenciatura Pasante	4			**4**	20	1		**21**	9	**34**
Licenciatura Titulado	28			**28**	59			**59**	34	**121**
Maestría Incompleta					2			**2**		**2**
Maestría Graduado					3			**3**	6	**9**
Doctorado Incompleto									1	**1**
Doctorado Graduado										
Otro										
No Especificado			9	**9**			1	**1**	1	**11**
T o t a l	**34**		**9**	**43**	**100**	**2**	**1**	**103**	**58**	**204**

Inicio de curso 2018-2019

Personal Docente Por Perfil Académico, Nivel y Municipio En Educación Básica

Municipio	Preescolar				Primaria				Secundaria	Total Básica
Perfil Académico	General	Indígena	CONAFE	Total	General	Indígena	CONAFE	Total		
Municipio: Ilamatlán										
Primaria Incompleta										
Primaria Terminada										
Secundaria Incompleta										
Secundaria Terminada										
Profesional Técnico										
Bachillerato Incompleto										
Bachillerato Terminado		5		**5**		3		**3**		**8**
Normal Preescolar Incompleto										
Normal Preescolar Terminado		2		**2**						**2**
Normal Primaria Incompleta										
Normal Primaria Terminada					11	1		**12**		**12**
Normal Superior Incompleta						2		**2**	1	**3**
Normal Superior Pasante		1		**1**		1		**1**	1	**3**
Normal Superior Titulado					1	3		**4**	13	**17**
Licenciatura Incompleta		2		**2**	3	1		**4**		**6**
Licenciatura Pasante		29		**29**	5	42		**47**	1	**77**
Licenciatura Titulado		12		**12**	24	10		**34**	17	**63**
Maestría Incompleta		3		**3**						**3**
Maestría Graduado						3		**3**	2	**5**
Doctorado Incompleto										
Doctorado Graduado										
Otro									1	**1**
No Especificado										
T o t a l		**54**		**54**	**44**	**66**		**110**	**36**	**200**

Inicio de curso 2018-2019

Personal Docente Por Perfil Académico, Nivel y Municipio En Educación Básica

Municipio	Preescolar				Primaria				Secundaria	Total Básica
Perfil Académico	General	Indígena	CONAFE	Total	General	Indígena	CONAFE	Total		
Municipio: Isla										
Primaria Incompleta										
Primaria Terminada										
Secundaria Incompleta										
Secundaria Terminada										
Profesional Técnico									2	**2**
Bachillerato Incompleto										
Bachillerato Terminado									1	**1**
Normal Preescolar Incompleto										
Normal Preescolar Terminado	4			**4**	2			**2**		**6**
Normal Primaria Incompleta										
Normal Primaria Terminada	2			**2**	17			**17**		**19**
Normal Superior Incompleta										
Normal Superior Pasante	1			**1**	1			**1**	2	**4**
Normal Superior Titulado	1			**1**	6			**6**	27	**34**
Licenciatura Incompleta		2		**2**	2	1		**3**		**5**
Licenciatura Pasante	4	1		**5**	38	7		**45**	14	**64**
Licenciatura Titulado	62	2		**64**	156	5		**161**	66	**291**
Maestría Incompleta					1			**1**	2	**3**
Maestría Graduado					3			**3**	7	**10**
Doctorado Incompleto										
Doctorado Graduado										
Otro					1			**1**	3	**4**
No Especificado			12	**12**			6	**6**	2	**20**
T o t a l	**74**	**5**	**12**	**91**	**227**	**13**	**6**	**246**	**126**	**463**

Inicio de curso 2018-2019

Personal Docente Por Perfil Académico, Nivel y Municipio En Educación Básica

Municipio	Preescolar				Primaria				Secundaria	Total Básica
Perfil Académico	General	Indígena	CONAFE	Total	General	Indígena	CONAFE	Total		
Municipio: Ixcatepec										
Primaria Incompleta										
Primaria Terminada										
Secundaria Incompleta										
Secundaria Terminada										
Profesional Técnico										
Bachillerato Incompleto										
Bachillerato Terminado					1			**1**		**1**
Normal Preescolar Incompleto										
Normal Preescolar Terminado										
Normal Primaria Incompleta										
Normal Primaria Terminada					10			**10**		**10**
Normal Superior Incompleta										
Normal Superior Pasante					3			**3**	7	**10**
Normal Superior Titulado		1		**1**	4			**4**	20	**25**
Licenciatura Incompleta		2		**2**						**2**
Licenciatura Pasante	1	4		**5**	18	2		**20**	5	**30**
Licenciatura Titulado	8	12		**20**	40	14		**54**	12	**86**
Maestría Incompleta					1			**1**		**1**
Maestría Graduado					5			**5**	4	**9**
Doctorado Incompleto									2	**2**
Doctorado Graduado										
Otro									2	**2**
No Especificado			1	**1**						**1**
T o t a l	**9**	**19**	**1**	**29**	**82**	**16**		**98**	**52**	**179**

Inicio de curso 2018-2019

Personal Docente Por Perfil Académico, Nivel y Municipio En Educación Básica

Municipio	Preescolar				Primaria				Secundaria	Total Básica
Perfil Académico	General	Indígena	CONAFE	Total	General	Indígena	CONAFE	Total		
Municipio: Ixhuacán de los Reyes										
Primaria Incompleta										
Primaria Terminada										
Secundaria Incompleta										
Secundaria Terminada										
Profesional Técnico										
Bachillerato Incompleto										
Bachillerato Terminado										
Normal Preescolar Incompleto										
Normal Preescolar Terminado	1			**1**						**1**
Normal Primaria Incompleta										
Normal Primaria Terminada					2			**2**		**2**
Normal Superior Incompleta										
Normal Superior Pasante					1			**1**	1	**2**
Normal Superior Titulado	1			**1**	2			**2**	9	**12**
Licenciatura Incompleta										
Licenciatura Pasante	4			**4**	8			**8**	4	**16**
Licenciatura Titulado	8			**8**	55			**55**	10	**73**
Maestría Incompleta	1			**1**	1			**1**		**2**
Maestría Graduado					2			**2**	7	**9**
Doctorado Incompleto										
Doctorado Graduado										
Otro										
No Especificado			16	**16**			5	**5**	2	**23**
T o t a l	**15**		**16**	**31**	**71**		**5**	**76**	**33**	**140**

Inicio de curso 2018-2019

Personal Docente Por Perfil Académico, Nivel y Municipio En Educación Básica

Municipio	Preescolar				Primaria				Secundaria	Total Básica
Perfil Académico	General	Indígena	CONAFE	Total	General	Indígena	CONAFE	Total		
Municipio: Ixhuatlán de Madero										
Primaria Incompleta										
Primaria Terminada										
Secundaria Incompleta										
Secundaria Terminada										
Profesional Técnico										
Bachillerato Incompleto										
Bachillerato Terminado		4		**4**		2		**2**		**6**
Normal Preescolar Incompleto										
Normal Preescolar Terminado	1			**1**						**1**
Normal Primaria Incompleta										
Normal Primaria Terminada		1		**1**	49	1		**50**		**51**
Normal Superior Incompleta										
Normal Superior Pasante		2		**2**					5	**7**
Normal Superior Titulado	2			**2**	3	1		**4**	78	**84**
Licenciatura Incompleta		3		**3**		4		**4**	3	**10**
Licenciatura Pasante	3	31		**34**	63	30		**93**	19	**146**
Licenciatura Titulado	32	34		**66**	156	62		**218**	57	**341**
Maestría Incompleta	1	2		**3**	4			**4**	12	**19**
Maestría Graduado	3	8		**11**	9	5		**14**	11	**36**
Doctorado Incompleto					1			**1**	1	**2**
Doctorado Graduado										
Otro										
No Especificado			7	**7**						**7**
T o t a l	**42**	**85**	**7**	**134**	**285**	**105**		**390**	**186**	**710**

Inicio de curso 2018-2019

Personal Docente Por Perfil Académico, Nivel y Municipio En Educación Básica

Municipio	Preescolar				Primaria				Secundaria	Total Básica
Perfil Académico	General	Indígena	CONAFE	Total	General	Indígena	CONAFE	Total		
Municipio: Ixhuatlán del Café										
Primaria Incompleta					13			**13**		**13**
Primaria Terminada										
Secundaria Incompleta										
Secundaria Terminada										
Profesional Técnico										
Bachillerato Incompleto										
Bachillerato Terminado										
Normal Preescolar Incompleto										
Normal Preescolar Terminado	1			**1**	1			**1**		**2**
Normal Primaria Incompleta					1			**1**		**1**
Normal Primaria Terminada					4			**4**		**4**
Normal Superior Incompleta										
Normal Superior Pasante										
Normal Superior Titulado	3			**3**	1			**1**	3	**7**
Licenciatura Incompleta									1	**1**
Licenciatura Pasante	2			**2**	21			**21**	7	**30**
Licenciatura Titulado	40			**40**	85			**85**	26	**151**
Maestría Incompleta	1			**1**					2	**3**
Maestría Graduado	2			**2**					8	**10**
Doctorado Incompleto										
Doctorado Graduado										
Otro									1	**1**
No Especificado			8	**8**			5	**5**	2	**15**
T o t a l	**49**		**8**	**57**	**126**		**5**	**131**	**50**	**238**

Inicio de curso 2018-2019

Personal Docente Por Perfil Académico, Nivel y Municipio En Educación Básica

Municipio	Preescolar				Primaria				Secundaria	Total Básica
Perfil Académico	General	Indígena	CONAFE	Total	General	Indígena	CONAFE	Total		
Municipio: Ixhuatlán del Sureste										
Primaria Incompleta					1			**1**		**1**
Primaria Terminada										
Secundaria Incompleta										
Secundaria Terminada										
Profesional Técnico										
Bachillerato Incompleto										
Bachillerato Terminado										
Normal Preescolar Incompleto										
Normal Preescolar Terminado	2			**2**						**2**
Normal Primaria Incompleta										
Normal Primaria Terminada					8			**8**		**8**
Normal Superior Incompleta										
Normal Superior Pasante									6	**6**
Normal Superior Titulado									9	**9**
Licenciatura Incompleta										
Licenciatura Pasante	1			**1**	5			**5**	2	**8**
Licenciatura Titulado	17			**17**	61			**61**	22	**100**
Maestría Incompleta									1	**1**
Maestría Graduado					2			**2**	2	**4**
Doctorado Incompleto										
Doctorado Graduado									1	**1**
Otro									1	**1**
No Especificado			2	**2**			1	**1**		**3**
T o t a l	**20**		**2**	**22**	**77**		**1**	**78**	**44**	**144**

Inicio de curso 2018-2019

Personal Docente Por Perfil Académico, Nivel y Municipio En Educación Básica

Municipio	Preescolar				Primaria				Secundaria	Total Básica
Perfil Académico	General	Indígena	CONAFE	Total	General	Indígena	CONAFE	Total		
Municipio: Ixhuatlancillo										
Primaria Incompleta										
Primaria Terminada										
Secundaria Incompleta										
Secundaria Terminada										
Profesional Técnico										
Bachillerato Incompleto										
Bachillerato Terminado						1		**1**		**1**
Normal Preescolar Incompleto										
Normal Preescolar Terminado										
Normal Primaria Incompleta										
Normal Primaria Terminada										
Normal Superior Incompleta										
Normal Superior Pasante										
Normal Superior Titulado									1	**1**
Licenciatura Incompleta		3		**3**		2		**2**	1	**6**
Licenciatura Pasante	1	7		**8**	6	7		**13**	8	**29**
Licenciatura Titulado	19	2		**21**	26	17		**43**	6	**70**
Maestría Incompleta	1			**1**	2			**2**	1	**4**
Maestría Graduado		1		**1**	2	1		**3**	2	**6**
Doctorado Incompleto										
Doctorado Graduado										
Otro										
No Especificado										
T o t a l	**21**	**13**		**34**	**36**	**28**		**64**	**19**	**117**

Inicio de curso 2018-2019

Personal Docente Por Perfil Académico, Nivel y Municipio En Educación Básica

Municipio	Preescolar				Primaria				Secundaria	Total Básica
Perfil Académico	General	Indígena	CONAFE	Total	General	Indígena	CONAFE	Total		
Municipio: Ixmatlahuacan										
Primaria Incompleta										
Primaria Terminada										
Secundaria Incompleta										
Secundaria Terminada										
Profesional Técnico										
Bachillerato Incompleto										
Bachillerato Terminado										
Normal Preescolar Incompleto										
Normal Preescolar Terminado										
Normal Primaria Incompleta										
Normal Primaria Terminada					2			**2**		**2**
Normal Superior Incompleta										
Normal Superior Pasante										
Normal Superior Titulado										
Licenciatura Incompleta										
Licenciatura Pasante					10			**10**	4	**14**
Licenciatura Titulado	8			**8**	23			**23**	11	**42**
Maestría Incompleta										
Maestría Graduado										
Doctorado Incompleto										
Doctorado Graduado									1	**1**
Otro										
No Especificado			3	**3**					1	**4**
T o t a l	**8**		**3**	**11**	**35**			**35**	**17**	**63**

Inicio de curso 2018-2019

Personal Docente Por Perfil Académico, Nivel y Municipio En Educación Básica

Municipio	Preescolar				Primaria				Secundaria	Total Básica
Perfil Académico	General	Indígena	CONAFE	Total	General	Indígena	CONAFE	Total		
Municipio: Ixtaczoquitlán										
Primaria Incompleta										
Primaria Terminada										
Secundaria Incompleta										
Secundaria Terminada										
Profesional Técnico									2	**2**
Bachillerato Incompleto										
Bachillerato Terminado					1	1		**2**		**2**
Normal Preescolar Incompleto										
Normal Preescolar Terminado										
Normal Primaria Incompleta										
Normal Primaria Terminada					15			**15**	1	**16**
Normal Superior Incompleta										
Normal Superior Pasante									10	**10**
Normal Superior Titulado					1	2		**3**	31	**34**
Licenciatura Incompleta					2			**2**	2	**4**
Licenciatura Pasante	5			**5**	51	3		**54**	28	**87**
Licenciatura Titulado	92	8		**100**	187	8		**195**	63	**358**
Maestría Incompleta	2			**2**	13			**13**	5	**20**
Maestría Graduado	5			**5**	7			**7**	19	**31**
Doctorado Incompleto										
Doctorado Graduado									1	**1**
Otro										
No Especificado			8	**8**			1	**1**		**9**
T o t a l	**104**	**8**	**8**	**120**	**277**	**14**	**1**	**292**	**162**	**574**

Inicio de curso 2018-2019

Personal Docente Por Perfil Académico, Nivel y Municipio En Educación Básica

Municipio	Preescolar				Primaria				Secundaria	Total Básica
Perfil Académico	General	Indígena	CONAFE	Total	General	Indígena	CONAFE	Total		
Municipio: Jalacingo										
Primaria Incompleta										
Primaria Terminada										
Secundaria Incompleta										
Secundaria Terminada										
Profesional Técnico										
Bachillerato Incompleto										
Bachillerato Terminado									2	**2**
Normal Preescolar Incompleto										
Normal Preescolar Terminado	15			**15**						**15**
Normal Primaria Incompleta					1			**1**		**1**
Normal Primaria Terminada	2			**2**	12			**12**		**14**
Normal Superior Incompleta										
Normal Superior Pasante					1			**1**	2	**3**
Normal Superior Titulado					4			**4**	24	**28**
Licenciatura Incompleta					1			**1**		**1**
Licenciatura Pasante	5			**5**	21			**21**	23	**49**
Licenciatura Titulado	58			**58**	186			**186**	57	**301**
Maestría Incompleta	2			**2**	4			**4**	4	**10**
Maestría Graduado					3			**3**	9	**12**
Doctorado Incompleto										
Doctorado Graduado	1			**1**						**1**
Otro										
No Especificado	1		13	**14**			12	**12**	4	**30**
T o t a l	**84**		**13**	**97**	**233**		**12**	**245**	**125**	**467**

Inicio de curso 2018-2019

Personal Docente Por Perfil Académico, Nivel y Municipio En Educación Básica

Municipio	Preescolar				Primaria				Secundaria	Total Básica
Perfil Académico	General	Indígena	CONAFE	Total	General	Indígena	CONAFE	Total		
Municipio: Jalcomulco										
Primaria Incompleta										
Primaria Terminada										
Secundaria Incompleta										
Secundaria Terminada										
Profesional Técnico										
Bachillerato Incompleto										
Bachillerato Terminado										
Normal Preescolar Incompleto										
Normal Preescolar Terminado										
Normal Primaria Incompleta										
Normal Primaria Terminada					1			**1**		**1**
Normal Superior Incompleta										
Normal Superior Pasante									1	**1**
Normal Superior Titulado										
Licenciatura Incompleta										
Licenciatura Pasante					2			**2**	1	**3**
Licenciatura Titulado	5			**5**	18			**18**	7	**30**
Maestría Incompleta	2			**2**	1			**1**	1	**4**
Maestría Graduado									1	**1**
Doctorado Incompleto										
Doctorado Graduado										
Otro										
No Especificado			1	**1**						**1**
T o t a l	**7**		**1**	**8**	**22**			**22**	**11**	**41**

Inicio de curso 2018-2019

Personal Docente Por Perfil Académico, Nivel y Municipio En Educación Básica

Municipio	Preescolar				Primaria				Secundaria	Total Básica
Perfil Académico	General	Indígena	CONAFE	Total	General	Indígena	CONAFE	Total		
Municipio: Jáltipan										
Primaria Incompleta										
Primaria Terminada										
Secundaria Incompleta										
Secundaria Terminada									1	**1**
Profesional Técnico									7	**7**
Bachillerato Incompleto										
Bachillerato Terminado									3	**3**
Normal Preescolar Incompleto										
Normal Preescolar Terminado	4			**4**						**4**
Normal Primaria Incompleta										
Normal Primaria Terminada					17			**17**		**17**
Normal Superior Incompleta										
Normal Superior Pasante									6	**6**
Normal Superior Titulado					3			**3**	21	**24**
Licenciatura Incompleta					1			**1**	1	**2**
Licenciatura Pasante	6			**6**	20	2		**22**	22	**50**
Licenciatura Titulado	50			**50**	160	2		**162**	32	**244**
Maestría Incompleta					1			**1**	2	**3**
Maestría Graduado	2			**2**	8			**8**	10	**20**
Doctorado Incompleto										
Doctorado Graduado										
Otro									3	**3**
No Especificado			14	**14**					2	**16**
T o t a l	**62**		**14**	**76**	**210**	**4**		**214**	**110**	**400**

Inicio de curso 2018-2019

Personal Docente Por Perfil Académico, Nivel y Municipio En Educación Básica

Municipio	Preescolar				Primaria				Secundaria	Total Básica
Perfil Académico	General	Indígena	CONAFE	Total	General	Indígena	CONAFE	Total		
Municipio: Jamapa										
Primaria Incompleta										
Primaria Terminada										
Secundaria Incompleta										
Secundaria Terminada										
Profesional Técnico										
Bachillerato Incompleto										
Bachillerato Terminado										
Normal Preescolar Incompleto										
Normal Preescolar Terminado	1			**1**						**1**
Normal Primaria Incompleta										
Normal Primaria Terminada					2			**2**		**2**
Normal Superior Incompleta										
Normal Superior Pasante									4	**4**
Normal Superior Titulado									10	**10**
Licenciatura Incompleta										
Licenciatura Pasante	1			**1**	13			**13**	4	**18**
Licenciatura Titulado	17			**17**	37			**37**	10	**64**
Maestría Incompleta					6			**6**	3	**9**
Maestría Graduado	3			**3**	2			**2**	2	**7**
Doctorado Incompleto									2	**2**
Doctorado Graduado										
Otro										
No Especificado			3	**3**					1	**4**
T o t a l	**22**		**3**	**25**	**60**			**60**	**36**	**121**

Inicio de curso 2018-2019

Personal Docente Por Perfil Académico, Nivel y Municipio En Educación Básica

Municipio	Preescolar				Primaria				Secundaria	Total Básica
Perfil Académico	General	Indígena	CONAFE	Total	General	Indígena	CONAFE	Total		
Municipio: Jesús Carranza										
Primaria Incompleta										
Primaria Terminada										
Secundaria Incompleta										
Secundaria Terminada										
Profesional Técnico									1	**1**
Bachillerato Incompleto										
Bachillerato Terminado									2	**2**
Normal Preescolar Incompleto										
Normal Preescolar Terminado					2			**2**		**2**
Normal Primaria Incompleta					2			**2**		**2**
Normal Primaria Terminada	1			**1**	32			**32**		**33**
Normal Superior Incompleta										
Normal Superior Pasante					1			**1**	2	**3**
Normal Superior Titulado	3			**3**	10			**10**	16	**29**
Licenciatura Incompleta		1		**1**						**1**
Licenciatura Pasante	3	1		**4**	19	2		**21**	5	**30**
Licenciatura Titulado	37	1		**38**	105			**105**	52	**195**
Maestría Incompleta					3			**3**	1	**4**
Maestría Graduado					4			**4**	5	**9**
Doctorado Incompleto										
Doctorado Graduado										
Otro										
No Especificado			28	**28**			7	**7**	2	**37**
T o t a l	**44**	**3**	**28**	**75**	**178**	**2**	**7**	**187**	**86**	**348**

Inicio de curso 2018-2019

Personal Docente Por Perfil Académico, Nivel y Municipio En Educación Básica

Municipio	Preescolar				Primaria				Secundaria	Total Básica
Perfil Académico	General	Indígena	CONAFE	Total	General	Indígena	CONAFE	Total		
Municipio: Jilotepec										
Primaria Incompleta										
Primaria Terminada										
Secundaria Incompleta										
Secundaria Terminada										
Profesional Técnico										
Bachillerato Incompleto										
Bachillerato Terminado	4			**4**						**4**
Normal Preescolar Incompleto										
Normal Preescolar Terminado	4			**4**						**4**
Normal Primaria Incompleta										
Normal Primaria Terminada	2			**2**	5			**5**		**7**
Normal Superior Incompleta										
Normal Superior Pasante										
Normal Superior Titulado									6	**6**
Licenciatura Incompleta	1			**1**						**1**
Licenciatura Pasante	4			**4**	15			**15**	4	**23**
Licenciatura Titulado	26			**26**	69			**69**	29	**124**
Maestría Incompleta					4			**4**	2	**6**
Maestría Graduado	2			**2**	2			**2**	4	**8**
Doctorado Incompleto									1	**1**
Doctorado Graduado									1	**1**
Otro										
No Especificado			1	**1**						**1**
T o t a l	**43**		**1**	**44**	**95**			**95**	**47**	**186**

Inicio de curso 2018-2019

Personal Docente Por Perfil Académico, Nivel y Municipio En Educación Básica

Municipio	Preescolar				Primaria				Secundaria	Total Básica
Perfil Académico	General	Indígena	CONAFE	Total	General	Indígena	CONAFE	Total		
Municipio: José Azueta										
Primaria Incompleta										
Primaria Terminada										
Secundaria Incompleta										
Secundaria Terminada										
Profesional Técnico										
Bachillerato Incompleto										
Bachillerato Terminado										
Normal Preescolar Incompleto	1			**1**						**1**
Normal Preescolar Terminado	3			**3**						**3**
Normal Primaria Incompleta										
Normal Primaria Terminada	1			**1**	10			**10**		**11**
Normal Superior Incompleta										
Normal Superior Pasante									3	**3**
Normal Superior Titulado	1			**1**					41	**42**
Licenciatura Incompleta					5			**5**	1	**6**
Licenciatura Pasante	3			**3**	18	1		**19**	6	**28**
Licenciatura Titulado	36	1		**37**	89			**89**	24	**150**
Maestría Incompleta					2	1		**3**		**3**
Maestría Graduado	2			**2**	1			**1**	2	**5**
Doctorado Incompleto										
Doctorado Graduado										
Otro					7			**7**	2	**9**
No Especificado			6	**6**			1	**1**	1	**8**
T o t a l	**47**	**1**	**6**	**54**	**132**	**2**	**1**	**135**	**80**	**269**

Inicio de curso 2018-2019

Personal Docente Por Perfil Académico, Nivel y Municipio En Educación Básica

Municipio	Preescolar				Primaria				Secundaria	Total Básica
Perfil Académico	General	Indígena	CONAFE	Total	General	Indígena	CONAFE	Total		
Municipio: Juan Rodríguez Clara										
Primaria Incompleta										
Primaria Terminada										
Secundaria Incompleta										
Secundaria Terminada										
Profesional Técnico										
Bachillerato Incompleto										
Bachillerato Terminado										
Normal Preescolar Incompleto										
Normal Preescolar Terminado	1			**1**	3			**3**		**4**
Normal Primaria Incompleta										
Normal Primaria Terminada					24			**24**		**24**
Normal Superior Incompleta										
Normal Superior Pasante									1	**1**
Normal Superior Titulado					9			**9**	33	**42**
Licenciatura Incompleta	1			**1**		1		**1**		**2**
Licenciatura Pasante	4	1		**5**	35	5		**40**	6	**51**
Licenciatura Titulado	56	2		**58**	121	3		**124**	64	**246**
Maestría Incompleta	2			**2**	2			**2**	3	**7**
Maestría Graduado					3			**3**	2	**5**
Doctorado Incompleto										
Doctorado Graduado										
Otro										
No Especificado			10	**10**			2	**2**	2	**14**
T o t a l	**64**	**3**	**10**	**77**	**197**	**9**	**2**	**208**	**111**	**396**

Inicio de curso 2018-2019

Personal Docente Por Perfil Académico, Nivel y Municipio En Educación Básica

Municipio	Preescolar				Primaria				Secundaria	Total Básica
Perfil Académico	General	Indígena	CONAFE	Total	General	Indígena	CONAFE	Total		
Municipio: Juchique de Ferrer										
Primaria Incompleta										
Primaria Terminada										
Secundaria Incompleta										
Secundaria Terminada										
Profesional Técnico										
Bachillerato Incompleto										
Bachillerato Terminado										
Normal Preescolar Incompleto										
Normal Preescolar Terminado	3			**3**	2			**2**		**5**
Normal Primaria Incompleta					4			**4**		**4**
Normal Primaria Terminada					13			**13**		**13**
Normal Superior Incompleta										
Normal Superior Pasante									1	**1**
Normal Superior Titulado	3			**3**	2			**2**	27	**32**
Licenciatura Incompleta	1			**1**	2			**2**		**3**
Licenciatura Pasante	3			**3**	19			**19**	4	**26**
Licenciatura Titulado	21			**21**	63			**63**	17	**101**
Maestría Incompleta					1			**1**	3	**4**
Maestría Graduado	1			**1**	1			**1**	7	**9**
Doctorado Incompleto										
Doctorado Graduado										
Otro										
No Especificado			6	**6**			8	**8**		**14**
T o t a l	**32**		**6**	**38**	**107**		**8**	**115**	**59**	**212**

Inicio de curso 2018-2019

Personal Docente Por Perfil Académico, Nivel y Municipio En Educación Básica

Municipio	Preescolar				Primaria				Secundaria	Total Básica
Perfil Académico	General	Indígena	CONAFE	Total	General	Indígena	CONAFE	Total		
Municipio: La Antigua										
Primaria Incompleta										
Primaria Terminada										
Secundaria Incompleta										
Secundaria Terminada										
Profesional Técnico									7	**7**
Bachillerato Incompleto										
Bachillerato Terminado									1	**1**
Normal Preescolar Incompleto										
Normal Preescolar Terminado	2			**2**						**2**
Normal Primaria Incompleta					4			**4**		**4**
Normal Primaria Terminada	1			**1**	18			**18**		**19**
Normal Superior Incompleta										
Normal Superior Pasante					4			**4**	4	**8**
Normal Superior Titulado	2			**2**	6			**6**	11	**19**
Licenciatura Incompleta					1			**1**	4	**5**
Licenciatura Pasante	2			**2**	21			**21**	20	**43**
Licenciatura Titulado	54			**54**	108			**108**	77	**239**
Maestría Incompleta					12			**12**	1	**13**
Maestría Graduado	1			**1**	7			**7**	18	**26**
Doctorado Incompleto										
Doctorado Graduado										
Otro									2	**2**
No Especificado	1		1	**2**						**2**
T o t a l	**63**		**1**	**64**	**181**			**181**	**145**	**390**

Inicio de curso 2018-2019

Personal Docente Por Perfil Académico, Nivel y Municipio En Educación Básica

Municipio	Preescolar				Primaria				Secundaria	Total Básica
Perfil Académico	General	Indígena	CONAFE	Total	General	Indígena	CONAFE	Total		
Municipio: La Perla										
Primaria Incompleta										
Primaria Terminada										
Secundaria Incompleta										
Secundaria Terminada										
Profesional Técnico										
Bachillerato Incompleto										
Bachillerato Terminado		3		**3**		1		**1**		**4**
Normal Preescolar Incompleto										
Normal Preescolar Terminado										
Normal Primaria Incompleta										
Normal Primaria Terminada					1	1		**2**		**2**
Normal Superior Incompleta										
Normal Superior Pasante										
Normal Superior Titulado					2			**2**	16	**18**
Licenciatura Incompleta		6		**6**		11		**11**		**17**
Licenciatura Pasante		13		**13**	12	34		**46**	7	**66**
Licenciatura Titulado	23	16		**39**	54	63		**117**	25	**181**
Maestría Incompleta	1	1		**2**	1	4		**5**	1	**8**
Maestría Graduado	2			**2**	4	4		**8**	10	**20**
Doctorado Incompleto					1			**1**		**1**
Doctorado Graduado										
Otro										
No Especificado			11	**11**			16	**16**	6	**33**
T o t a l	**26**	**39**	**11**	**76**	**75**	**118**	**16**	**209**	**65**	**350**

Inicio de curso 2018-2019

Personal Docente Por Perfil Académico, Nivel y Municipio En Educación Básica

Municipio	Preescolar				Primaria				Secundaria	Total Básica
Perfil Académico	General	Indígena	CONAFE	Total	General	Indígena	CONAFE	Total		
Municipio: Landero y Coss										
Primaria Incompleta										
Primaria Terminada										
Secundaria Incompleta										
Secundaria Terminada										
Profesional Técnico										
Bachillerato Incompleto										
Bachillerato Terminado										
Normal Preescolar Incompleto										
Normal Preescolar Terminado										
Normal Primaria Incompleta										
Normal Primaria Terminada										
Normal Superior Incompleta										
Normal Superior Pasante					3			**3**		**3**
Normal Superior Titulado					3			**3**		**3**
Licenciatura Incompleta										
Licenciatura Pasante	1			**1**	1			**1**	1	**3**
Licenciatura Titulado	1			**1**	1			**1**		**2**
Maestría Incompleta										
Maestría Graduado									2	**2**
Doctorado Incompleto										
Doctorado Graduado										
Otro										
No Especificado			1	**1**						**1**
T o t a l	**2**		**1**	**3**	**8**			**8**	**3**	**14**

Inicio de curso 2018-2019

Personal Docente Por Perfil Académico, Nivel y Municipio En Educación Básica

Municipio	Preescolar				Primaria				Secundaria	Total Básica
Perfil Académico	General	Indígena	CONAFE	Total	General	Indígena	CONAFE	Total		
Municipio: Las Choapas										
Primaria Incompleta										
Primaria Terminada										
Secundaria Incompleta										
Secundaria Terminada										
Profesional Técnico									3	**3**
Bachillerato Incompleto										
Bachillerato Terminado										
Normal Preescolar Incompleto										
Normal Preescolar Terminado	5			**5**	6			**6**		**11**
Normal Primaria Incompleta	1			**1**						**1**
Normal Primaria Terminada					64			**64**		**64**
Normal Superior Incompleta									3	**3**
Normal Superior Pasante	1	1		**2**					4	**6**
Normal Superior Titulado	1	1		**2**	5			**5**	59	**66**
Licenciatura Incompleta		1		**1**	1	8		**9**	5	**15**
Licenciatura Pasante	7	1		**8**	68	14		**82**	15	**105**
Licenciatura Titulado	67			**67**	298	8		**306**	97	**470**
Maestría Incompleta					5	2		**7**	5	**12**
Maestría Graduado	2			**2**	9			**9**	12	**23**
Doctorado Incompleto					1			**1**		**1**
Doctorado Graduado										
Otro					1			**1**	1	**2**
No Especificado	3		72	**75**			38	**38**	17	**130**
T o t a l	**87**	**4**	**72**	**163**	**458**	**32**	**38**	**528**	**221**	**912**

Inicio de curso 2018-2019

Personal Docente Por Perfil Académico, Nivel y Municipio En Educación Básica

Municipio	Preescolar				Primaria				Secundaria	Total Básica
Perfil Académico	General	Indígena	CONAFE	Total	General	Indígena	CONAFE	Total		
Municipio: Las Minas										
Primaria Incompleta										
Primaria Terminada										
Secundaria Incompleta										
Secundaria Terminada										
Profesional Técnico										
Bachillerato Incompleto										
Bachillerato Terminado										
Normal Preescolar Incompleto										
Normal Preescolar Terminado										
Normal Primaria Incompleta										
Normal Primaria Terminada										
Normal Superior Incompleta										
Normal Superior Pasante									2	**2**
Normal Superior Titulado									1	**1**
Licenciatura Incompleta					1			**1**		**1**
Licenciatura Pasante					2			**2**		**2**
Licenciatura Titulado	2			**2**	15			**15**	5	**22**
Maestría Incompleta									2	**2**
Maestría Graduado					3			**3**	1	**4**
Doctorado Incompleto										
Doctorado Graduado										
Otro										
No Especificado			5	**5**			2	**2**		**7**
T o t a l	**2**		**5**	**7**	**21**		**2**	**23**	**11**	**41**

Inicio de curso 2018-2019

Personal Docente Por Perfil Académico, Nivel y Municipio En Educación Básica

Municipio	Preescolar				Primaria				Secundaria	Total Básica
Perfil Académico	General	Indígena	CONAFE	Total	General	Indígena	CONAFE	Total		
Municipio: Las Vigas de Ramírez										
Primaria Incompleta										
Primaria Terminada										
Secundaria Incompleta										
Secundaria Terminada										
Profesional Técnico										
Bachillerato Incompleto										
Bachillerato Terminado										
Normal Preescolar Incompleto										
Normal Preescolar Terminado	2			**2**						**2**
Normal Primaria Incompleta										
Normal Primaria Terminada					13			**13**		**13**
Normal Superior Incompleta										
Normal Superior Pasante									3	**3**
Normal Superior Titulado									13	**13**
Licenciatura Incompleta										
Licenciatura Pasante	4			**4**	10			**10**	7	**21**
Licenciatura Titulado	42			**42**	89			**89**	23	**154**
Maestría Incompleta									2	**2**
Maestría Graduado	3			**3**	10			**10**	9	**22**
Doctorado Incompleto					1			**1**		**1**
Doctorado Graduado										
Otro					1			**1**		**1**
No Especificado			6	**6**			3	**3**	1	**10**
T o t a l	**51**		**6**	**57**	**124**		**3**	**127**	**58**	**242**

Inicio de curso 2018-2019

Personal Docente Por Perfil Académico, Nivel y Municipio En Educación Básica

Municipio	Preescolar				Primaria				Secundaria	Total Básica
Perfil Académico	General	Indígena	CONAFE	Total	General	Indígena	CONAFE	Total		
Municipio: Lerdo de Tejada										
Primaria Incompleta										
Primaria Terminada										
Secundaria Incompleta										
Secundaria Terminada										
Profesional Técnico									9	**9**
Bachillerato Incompleto										
Bachillerato Terminado					1			**1**	1	**2**
Normal Preescolar Incompleto										
Normal Preescolar Terminado	1			**1**						**1**
Normal Primaria Incompleta										
Normal Primaria Terminada	1			**1**	9			**9**	1	**11**
Normal Superior Incompleta										
Normal Superior Pasante					1			**1**	5	**6**
Normal Superior Titulado					7			**7**	9	**16**
Licenciatura Incompleta									1	**1**
Licenciatura Pasante	3			**3**	20			**20**	24	**47**
Licenciatura Titulado	35			**35**	69			**69**	39	**143**
Maestría Incompleta									4	**4**
Maestría Graduado					2			**2**		**2**
Doctorado Incompleto										
Doctorado Graduado										
Otro					4			**4**		**4**
No Especificado										
T o t a l	**40**			**40**	**113**			**113**	**93**	**246**

Inicio de curso 2018-2019

Personal Docente Por Perfil Académico, Nivel y Municipio En Educación Básica

Municipio	Preescolar				Primaria				Secundaria	Total Básica
Perfil Académico	General	Indígena	CONAFE	Total	General	Indígena	CONAFE	Total		
Municipio: Los Reyes										
Primaria Incompleta										
Primaria Terminada										
Secundaria Incompleta										
Secundaria Terminada										
Profesional Técnico										
Bachillerato Incompleto										
Bachillerato Terminado										
Normal Preescolar Incompleto										
Normal Preescolar Terminado	1			**1**						**1**
Normal Primaria Incompleta										
Normal Primaria Terminada					1			**1**		**1**
Normal Superior Incompleta										
Normal Superior Pasante									1	**1**
Normal Superior Titulado					1			**1**	3	**4**
Licenciatura Incompleta						1		**1**		**1**
Licenciatura Pasante		6		**6**	9	4		**13**	4	**23**
Licenciatura Titulado		10		**10**	17	14		**31**	4	**45**
Maestría Incompleta									1	**1**
Maestría Graduado									1	**1**
Doctorado Incompleto										
Doctorado Graduado										
Otro										
No Especificado			4	**4**			3	**3**	1	**8**
T o t a l	**1**	**16**	**4**	**21**	**28**	**19**	**3**	**50**	**15**	**86**

Inicio de curso 2018-2019

Personal Docente Por Perfil Académico, Nivel y Municipio En Educación Básica

Municipio	Preescolar				Primaria				Secundaria	Total Básica
Perfil Académico	General	Indígena	CONAFE	Total	General	Indígena	CONAFE	Total		
Municipio: Magdalena										
Primaria Incompleta										
Primaria Terminada										
Secundaria Incompleta										
Secundaria Terminada										
Profesional Técnico										
Bachillerato Incompleto										
Bachillerato Terminado		1		**1**		1		**1**		**2**
Normal Preescolar Incompleto										
Normal Preescolar Terminado										
Normal Primaria Incompleta										
Normal Primaria Terminada										
Normal Superior Incompleta										
Normal Superior Pasante										
Normal Superior Titulado										
Licenciatura Incompleta						1		**1**		**1**
Licenciatura Pasante		2		**2**		6		**6**	3	**11**
Licenciatura Titulado		5		**5**	5	8		**13**	3	**21**
Maestría Incompleta					1			**1**		**1**
Maestría Graduado						1		**1**	2	**3**
Doctorado Incompleto										
Doctorado Graduado										
Otro										
No Especificado			2	**2**						**2**
T o t a l		**8**	**2**	**10**	**6**	**17**		**23**	**8**	**41**

Inicio de curso 2018-2019

Personal Docente Por Perfil Académico, Nivel y Municipio En Educación Básica

Municipio	Preescolar				Primaria				Secundaria	Total Básica
Perfil Académico	General	Indígena	CONAFE	Total	General	Indígena	CONAFE	Total		
Municipio: Maltrata										
Primaria Incompleta										
Primaria Terminada										
Secundaria Incompleta										
Secundaria Terminada										
Profesional Técnico									2	**2**
Bachillerato Incompleto										
Bachillerato Terminado										
Normal Preescolar Incompleto										
Normal Preescolar Terminado	2			**2**						**2**
Normal Primaria Incompleta										
Normal Primaria Terminada	1			**1**	3			**3**		**4**
Normal Superior Incompleta										
Normal Superior Pasante									1	**1**
Normal Superior Titulado					1			**1**	5	**6**
Licenciatura Incompleta					1			**1**		**1**
Licenciatura Pasante	2			**2**	19			**19**	4	**25**
Licenciatura Titulado	19			**19**	65			**65**	20	**104**
Maestría Incompleta									4	**4**
Maestría Graduado	6			**6**	10			**10**	5	**21**
Doctorado Incompleto										
Doctorado Graduado										
Otro										
No Especificado			7	**7**			9	**9**	2	**18**
T o t a l	**30**		**7**	**37**	**99**		**9**	**108**	**43**	**188**

Inicio de curso 2018-2019

Personal Docente Por Perfil Académico, Nivel y Municipio En Educación Básica

Municipio	Preescolar				Primaria				Secundaria	Total Básica
Perfil Académico	General	Indígena	CONAFE	Total	General	Indígena	CONAFE	Total		
Municipio: Manlio Fabio Altamirano										
Primaria Incompleta										
Primaria Terminada										
Secundaria Incompleta										
Secundaria Terminada										
Profesional Técnico									1	**1**
Bachillerato Incompleto										
Bachillerato Terminado										
Normal Preescolar Incompleto										
Normal Preescolar Terminado	2			**2**	1			**1**		**3**
Normal Primaria Incompleta										
Normal Primaria Terminada					4			**4**		**4**
Normal Superior Incompleta										
Normal Superior Pasante					3			**3**	2	**5**
Normal Superior Titulado					1			**1**	5	**6**
Licenciatura Incompleta					3			**3**		**3**
Licenciatura Pasante	2			**2**	19			**19**	3	**24**
Licenciatura Titulado	23			**23**	85			**85**	31	**139**
Maestría Incompleta	1			**1**	2			**2**	5	**8**
Maestría Graduado	3			**3**	5			**5**	10	**18**
Doctorado Incompleto										
Doctorado Graduado										
Otro									3	**3**
No Especificado			9	**9**			1	**1**	1	**11**
T o t a l	**31**		**9**	**40**	**123**		**1**	**124**	**61**	**225**

Inicio de curso 2018-2019

Personal Docente Por Perfil Académico, Nivel y Municipio En Educación Básica

Municipio	Preescolar				Primaria				Secundaria	Total Básica
Perfil Académico	General	Indígena	CONAFE	Total	General	Indígena	CONAFE	Total		
Municipio: Mariano Escobedo										
Primaria Incompleta										
Primaria Terminada										
Secundaria Incompleta										
Secundaria Terminada										
Profesional Técnico										
Bachillerato Incompleto										
Bachillerato Terminado										
Normal Preescolar Incompleto										
Normal Preescolar Terminado	7			**7**	1			**1**		**8**
Normal Primaria Incompleta										
Normal Primaria Terminada					11			**11**		**11**
Normal Superior Incompleta										
Normal Superior Pasante									5	**5**
Normal Superior Titulado	4			**4**					19	**23**
Licenciatura Incompleta		1		**1**	2			**2**		**3**
Licenciatura Pasante	5	2		**7**	28	5		**33**	10	**50**
Licenciatura Titulado	44	2		**46**	114	8		**122**	28	**196**
Maestría Incompleta					4			**4**	2	**6**
Maestría Graduado	1			**1**	15	1		**16**	6	**23**
Doctorado Incompleto									1	**1**
Doctorado Graduado										
Otro									1	**1**
No Especificado			14	**14**			9	**9**	1	**24**
T o t a l	**61**	**5**	**14**	**80**	**175**	**14**	**9**	**198**	**73**	**351**

Inicio de curso 2018-2019

Personal Docente Por Perfil Académico, Nivel y Municipio En Educación Básica

Municipio	Preescolar				Primaria				Secundaria	Total Básica
Perfil Académico	General	Indígena	CONAFE	Total	General	Indígena	CONAFE	Total		
Municipio: Martínez de la Torre										
Primaria Incompleta										
Primaria Terminada										
Secundaria Incompleta										
Secundaria Terminada										
Profesional Técnico									8	**8**
Bachillerato Incompleto										
Bachillerato Terminado										
Normal Preescolar Incompleto	1			**1**						**1**
Normal Preescolar Terminado	9			**9**						**9**
Normal Primaria Incompleta										
Normal Primaria Terminada	5			**5**	70			**70**	1	**76**
Normal Superior Incompleta					1			**1**		**1**
Normal Superior Pasante									4	**4**
Normal Superior Titulado	3			**3**	26			**26**	60	**89**
Licenciatura Incompleta					5			**5**		**5**
Licenciatura Pasante	13			**13**	51			**51**	19	**83**
Licenciatura Titulado	140			**140**	350			**350**	175	**665**
Maestría Incompleta	6			**6**	13			**13**	13	**32**
Maestría Graduado	14			**14**	29			**29**	55	**98**
Doctorado Incompleto					1			**1**	6	**7**
Doctorado Graduado	1			**1**					4	**5**
Otro					2			**2**	4	**6**
No Especificado			5	**5**			1	**1**		**6**
T o t a l	**192**		**5**	**197**	**548**		**1**	**549**	**349**	**1,095**

Inicio de curso 2018-2019

Personal Docente Por Perfil Académico, Nivel y Municipio En Educación Básica

Municipio	Preescolar				Primaria				Secundaria	Total Básica
Perfil Académico	General	Indígena	CONAFE	Total	General	Indígena	CONAFE	Total		
Municipio: Mecatlán										
Primaria Incompleta										
Primaria Terminada										
Secundaria Incompleta										
Secundaria Terminada										
Profesional Técnico										
Bachillerato Incompleto										
Bachillerato Terminado						3		**3**		**3**
Normal Preescolar Incompleto										
Normal Preescolar Terminado										
Normal Primaria Incompleta										
Normal Primaria Terminada						1		**1**		**1**
Normal Superior Incompleta										
Normal Superior Pasante						3		**3**		**3**
Normal Superior Titulado						1		**1**	4	**5**
Licenciatura Incompleta		5		**5**		6		**6**		**11**
Licenciatura Pasante		7		**7**	6	28		**34**	4	**45**
Licenciatura Titulado	3	13		**16**	8	30		**38**	23	**77**
Maestría Incompleta		1		**1**		2		**2**		**3**
Maestría Graduado		2		**2**						**2**
Doctorado Incompleto									2	**2**
Doctorado Graduado										
Otro										
No Especificado			1	**1**						**1**
T o t a l	**3**	**28**	**1**	**32**	**14**	**74**		**88**	**33**	**153**

Inicio de curso 2018-2019

Personal Docente Por Perfil Académico, Nivel y Municipio En Educación Básica

Municipio	Preescolar				Primaria				Secundaria	Total Básica
Perfil Académico	General	Indígena	CONAFE	Total	General	Indígena	CONAFE	Total		
Municipio: Mecayapan										
Primaria Incompleta										
Primaria Terminada										
Secundaria Incompleta										
Secundaria Terminada										
Profesional Técnico									1	**1**
Bachillerato Incompleto										
Bachillerato Terminado		3		**3**		4		**4**		**7**
Normal Preescolar Incompleto										
Normal Preescolar Terminado										
Normal Primaria Incompleta										
Normal Primaria Terminada					1	2		**3**		**3**
Normal Superior Incompleta										
Normal Superior Pasante									3	**3**
Normal Superior Titulado									13	**13**
Licenciatura Incompleta		1		**1**		8		**8**		**9**
Licenciatura Pasante	1	15		**16**	4	37		**41**	6	**63**
Licenciatura Titulado	8	9		**17**	37	26		**63**	21	**101**
Maestría Incompleta	1			**1**					2	**3**
Maestría Graduado					2	1		**3**	6	**9**
Doctorado Incompleto									1	**1**
Doctorado Graduado										
Otro									1	**1**
No Especificado			4	**4**			2	**2**	2	**8**
T o t a l	**10**	**28**	**4**	**42**	**44**	**78**	**2**	**124**	**56**	**222**

Inicio de curso 2018-2019

Personal Docente Por Perfil Académico, Nivel y Municipio En Educación Básica

Municipio	Preescolar				Primaria				Secundaria	Total Básica
Perfil Académico	General	Indígena	CONAFE	Total	General	Indígena	CONAFE	Total		
Municipio: Medellín de Bravo										
Primaria Incompleta										
Primaria Terminada										
Secundaria Incompleta										
Secundaria Terminada										
Profesional Técnico									1	**1**
Bachillerato Incompleto										
Bachillerato Terminado									1	**1**
Normal Preescolar Incompleto										
Normal Preescolar Terminado										
Normal Primaria Incompleta										
Normal Primaria Terminada	1			**1**	1			**1**		**2**
Normal Superior Incompleta					2			**2**		**2**
Normal Superior Pasante					1			**1**	4	**5**
Normal Superior Titulado	7			**7**	1			**1**	11	**19**
Licenciatura Incompleta					4			**4**	7	**11**
Licenciatura Pasante	3			**3**	33			**33**	26	**62**
Licenciatura Titulado	113			**113**	232			**232**	79	**424**
Maestría Incompleta	4			**4**	6			**6**	3	**13**
Maestría Graduado	12			**12**	23			**23**	28	**63**
Doctorado Incompleto										
Doctorado Graduado										
Otro									2	**2**
No Especificado			3	**3**			1	**1**		**4**
T o t a l	**140**		**3**	**143**	**303**		**1**	**304**	**162**	**609**

Inicio de curso 2018-2019

Personal Docente Por Perfil Académico, Nivel y Municipio En Educación Básica

Municipio	Preescolar				Primaria				Secundaria	Total Básica
Perfil Académico	General	Indígena	CONAFE	Total	General	Indígena	CONAFE	Total		
Municipio: Miahuatlán										
Primaria Incompleta										
Primaria Terminada										
Secundaria Incompleta										
Secundaria Terminada										
Profesional Técnico										
Bachillerato Incompleto										
Bachillerato Terminado										
Normal Preescolar Incompleto										
Normal Preescolar Terminado										
Normal Primaria Incompleta										
Normal Primaria Terminada										
Normal Superior Incompleta					1			**1**		**1**
Normal Superior Pasante									1	**1**
Normal Superior Titulado									2	**2**
Licenciatura Incompleta										
Licenciatura Pasante					3			**3**	1	**4**
Licenciatura Titulado	7			**7**	22			**22**	2	**31**
Maestría Incompleta	1			**1**						**1**
Maestría Graduado	1			**1**					2	**3**
Doctorado Incompleto										
Doctorado Graduado										
Otro									1	**1**
No Especificado			7	**7**			3	**3**		**10**
T o t a l	**9**		**7**	**16**	**26**		**3**	**29**	**9**	**54**

Inicio de curso 2018-2019

Personal Docente Por Perfil Académico, Nivel y Municipio En Educación Básica

Municipio	Preescolar				Primaria				Secundaria	Total Básica
Perfil Académico	General	Indígena	CONAFE	Total	General	Indígena	CONAFE	Total		
Municipio: Minatitlán										
Primaria Incompleta										
Primaria Terminada										
Secundaria Incompleta										
Secundaria Terminada										
Profesional Técnico									16	**16**
Bachillerato Incompleto										
Bachillerato Terminado	3			**3**		1		**1**	3	**7**
Normal Preescolar Incompleto										
Normal Preescolar Terminado	15			**15**	1			**1**		**16**
Normal Primaria Incompleta					4			**4**		**4**
Normal Primaria Terminada	4			**4**	75			**75**	1	**80**
Normal Superior Incompleta									1	**1**
Normal Superior Pasante		1		**1**	4			**4**	21	**26**
Normal Superior Titulado		1		**1**	20			**20**	151	**172**
Licenciatura Incompleta		2		**2**	3	1		**4**	2	**8**
Licenciatura Pasante	10	1		**11**	50	7		**57**	73	**141**
Licenciatura Titulado	200	1		**201**	726	6		**732**	278	**1,211**
Maestría Incompleta					11			**11**	8	**19**
Maestría Graduado	7			**7**	38			**38**	38	**83**
Doctorado Incompleto					3			**3**	1	**4**
Doctorado Graduado					1			**1**		**1**
Otro					3			**3**	7	**10**
No Especificado	8		74	**82**			23	**23**	7	**112**
T o t a l	**247**	**6**	**74**	**327**	**939**	**15**	**23**	**977**	**607**	**1,911**

Inicio de curso 2018-2019

Personal Docente Por Perfil Académico, Nivel y Municipio En Educación Básica

Municipio	Preescolar				Primaria				Secundaria	Total Básica
Perfil Académico	General	Indígena	CONAFE	Total	General	Indígena	CONAFE	Total		
Municipio: Misantla										
Primaria Incompleta										
Primaria Terminada										
Secundaria Incompleta										
Secundaria Terminada										
Profesional Técnico										
Bachillerato Incompleto										
Bachillerato Terminado										
Normal Preescolar Incompleto										
Normal Preescolar Terminado	3			**3**						**3**
Normal Primaria Incompleta										
Normal Primaria Terminada	2			**2**	28			**28**		**30**
Normal Superior Incompleta										
Normal Superior Pasante	2			**2**	3			**3**	12	**17**
Normal Superior Titulado	8			**8**	4			**4**	97	**109**
Licenciatura Incompleta	1			**1**	4			**4**		**5**
Licenciatura Pasante	19			**19**	89			**89**	17	**125**
Licenciatura Titulado	67			**67**	254			**254**	92	**413**
Maestría Incompleta					10			**10**	3	**13**
Maestría Graduado	5			**5**	22			**22**	42	**69**
Doctorado Incompleto										
Doctorado Graduado					1			**1**	1	**2**
Otro									2	**2**
No Especificado			29	**29**			6	**6**	1	**36**
T o t a l	**107**		**29**	**136**	**415**		**6**	**421**	**267**	**824**

Inicio de curso 2018-2019

Personal Docente Por Perfil Académico, Nivel y Municipio En Educación Básica

Municipio	Preescolar				Primaria				Secundaria	Total Básica
Perfil Académico	General	Indígena	CONAFE	Total	General	Indígena	CONAFE	Total		
Municipio: Mixtla de Altamirano										
Primaria Incompleta										
Primaria Terminada										
Secundaria Incompleta										
Secundaria Terminada										
Profesional Técnico										
Bachillerato Incompleto										
Bachillerato Terminado		1		**1**		1		**1**		**2**
Normal Preescolar Incompleto										
Normal Preescolar Terminado										
Normal Primaria Incompleta										
Normal Primaria Terminada										
Normal Superior Incompleta									2	**2**
Normal Superior Pasante					1			**1**		**1**
Normal Superior Titulado		1		**1**	1			**1**	5	**7**
Licenciatura Incompleta		3		**3**	1	4		**5**		**8**
Licenciatura Pasante		14		**14**	8	15		**23**	1	**38**
Licenciatura Titulado	2	9		**11**	24	34		**58**	15	**84**
Maestría Incompleta						3		**3**	2	**5**
Maestría Graduado					1			**1**		**1**
Doctorado Incompleto										
Doctorado Graduado										
Otro										
No Especificado			12	**12**			10	**10**	3	**25**
T o t a l	**2**	**28**	**12**	**42**	**36**	**57**	**10**	**103**	**28**	**173**

Inicio de curso 2018-2019

Personal Docente Por Perfil Académico, Nivel y Municipio En Educación Básica

Municipio	Preescolar				Primaria				Secundaria	Total Básica
Perfil Académico	General	Indígena	CONAFE	Total	General	Indígena	CONAFE	Total		
Municipio: Moloacán										
Primaria Incompleta										
Primaria Terminada										
Secundaria Incompleta										
Secundaria Terminada										
Profesional Técnico										
Bachillerato Incompleto										
Bachillerato Terminado										
Normal Preescolar Incompleto										
Normal Preescolar Terminado										
Normal Primaria Incompleta					1			**1**		**1**
Normal Primaria Terminada					11			**11**		**11**
Normal Superior Incompleta										
Normal Superior Pasante									1	**1**
Normal Superior Titulado					1			**1**	17	**18**
Licenciatura Incompleta										
Licenciatura Pasante	1			**1**	9			**9**	3	**13**
Licenciatura Titulado	18			**18**	64			**64**	21	**103**
Maestría Incompleta					1			**1**	2	**3**
Maestría Graduado	1			**1**	4			**4**	2	**7**
Doctorado Incompleto										
Doctorado Graduado										
Otro										
No Especificado			11	**11**			3	**3**	1	**15**
T o t a l	**20**		**11**	**31**	**91**		**3**	**94**	**47**	**172**

Inicio de curso 2018-2019

Personal Docente Por Perfil Académico, Nivel y Municipio En Educación Básica

Municipio	Preescolar				Primaria				Secundaria	Total Básica
Perfil Académico	General	Indígena	CONAFE	Total	General	Indígena	CONAFE	Total		
Municipio: Nanchital de Lazaro Cárdenas del Río										
Primaria Incompleta										
Primaria Terminada										
Secundaria Incompleta										
Secundaria Terminada										
Profesional Técnico									1	**1**
Bachillerato Incompleto										
Bachillerato Terminado									1	**1**
Normal Preescolar Incompleto										
Normal Preescolar Terminado	3			**3**						**3**
Normal Primaria Incompleta										
Normal Primaria Terminada					11			**11**		**11**
Normal Superior Incompleta										
Normal Superior Pasante					1			**1**	2	**3**
Normal Superior Titulado					8			**8**	2	**10**
Licenciatura Incompleta					1			**1**		**1**
Licenciatura Pasante					8			**8**	8	**16**
Licenciatura Titulado	27			**27**	84			**84**	61	**172**
Maestría Incompleta	1			**1**						**1**
Maestría Graduado	2			**2**	13			**13**	4	**19**
Doctorado Incompleto										
Doctorado Graduado										
Otro										
No Especificado	3			**3**						**3**
T o t a l	**36**			**36**	**126**			**126**	**79**	**241**

Inicio de curso 2018-2019

Personal Docente Por Perfil Académico, Nivel y Municipio En Educación Básica

Municipio	Preescolar				Primaria				Secundaria	Total Básica
Perfil Académico	General	Indígena	CONAFE	Total	General	Indígena	CONAFE	Total		
Municipio: Naolinco										
Primaria Incompleta										
Primaria Terminada										
Secundaria Incompleta										
Secundaria Terminada										
Profesional Técnico									1	**1**
Bachillerato Incompleto										
Bachillerato Terminado										
Normal Preescolar Incompleto										
Normal Preescolar Terminado	5			**5**	1			**1**		**6**
Normal Primaria Incompleta										
Normal Primaria Terminada	1			**1**	11			**11**		**12**
Normal Superior Incompleta									1	**1**
Normal Superior Pasante									4	**4**
Normal Superior Titulado									13	**13**
Licenciatura Incompleta	1			**1**	1			**1**	2	**4**
Licenciatura Pasante	4			**4**	11			**11**	21	**36**
Licenciatura Titulado	37			**37**	95			**95**	13	**145**
Maestría Incompleta					1			**1**	6	**7**
Maestría Graduado	3			**3**	2			**2**	6	**11**
Doctorado Incompleto										
Doctorado Graduado										
Otro										
No Especificado			7	**7**			4	**4**	1	**12**
T o t a l	**51**		**7**	**58**	**122**		**4**	**126**	**68**	**252**

Inicio de curso 2018-2019

Personal Docente Por Perfil Académico, Nivel y Municipio En Educación Básica

Municipio	Preescolar				Primaria				Secundaria	Total Básica
Perfil Académico	General	Indígena	CONAFE	Total	General	Indígena	CONAFE	Total		
Municipio: Naranjal										
Primaria Incompleta										
Primaria Terminada										
Secundaria Incompleta										
Secundaria Terminada										
Profesional Técnico										
Bachillerato Incompleto										
Bachillerato Terminado										
Normal Preescolar Incompleto										
Normal Preescolar Terminado										
Normal Primaria Incompleta										
Normal Primaria Terminada					2			**2**		**2**
Normal Superior Incompleta										
Normal Superior Pasante									1	**1**
Normal Superior Titulado					2			**2**	4	**6**
Licenciatura Incompleta						1		**1**		**1**
Licenciatura Pasante		1		**1**	2	1		**3**		**4**
Licenciatura Titulado	7	1		**8**	17			**17**	5	**30**
Maestría Incompleta	1			**1**	1			**1**		**2**
Maestría Graduado	1			**1**	2	1		**3**	1	**5**
Doctorado Incompleto										
Doctorado Graduado										
Otro										
No Especificado			1	**1**						**1**
T o t a l	**9**	**2**	**1**	**12**	**26**	**3**		**29**	**11**	**52**

Inicio de curso 2018-2019

Personal Docente Por Perfil Académico, Nivel y Municipio En Educación Básica

Municipio	Preescolar				Primaria				Secundaria	Total Básica
Perfil Académico	General	Indígena	CONAFE	Total	General	Indígena	CONAFE	Total		
Municipio: Naranjos Amatlán										
Primaria Incompleta										
Primaria Terminada										
Secundaria Incompleta										
Secundaria Terminada										
Profesional Técnico									3	**3**
Bachillerato Incompleto										
Bachillerato Terminado										
Normal Preescolar Incompleto	1			**1**						**1**
Normal Preescolar Terminado	8			**8**					2	**10**
Normal Primaria Incompleta										
Normal Primaria Terminada					15			**15**		**15**
Normal Superior Incompleta										
Normal Superior Pasante									1	**1**
Normal Superior Titulado	1			**1**	21			**21**	37	**59**
Licenciatura Incompleta									1	**1**
Licenciatura Pasante	3			**3**	12			**12**	3	**18**
Licenciatura Titulado	43			**43**	120			**120**	31	**194**
Maestría Incompleta	3			**3**					1	**4**
Maestría Graduado	2			**2**	12			**12**	15	**29**
Doctorado Incompleto										
Doctorado Graduado										
Otro									1	**1**
No Especificado			2	**2**			3	**3**	3	**8**
T o t a l	**61**		**2**	**63**	**180**		**3**	**183**	**98**	**344**

Inicio de curso 2018-2019

Personal Docente Por Perfil Académico, Nivel y Municipio En Educación Básica

Municipio	Preescolar				Primaria				Secundaria	Total Básica
Perfil Académico	General	Indígena	CONAFE	Total	General	Indígena	CONAFE	Total		
Municipio: Nautla										
Primaria Incompleta										
Primaria Terminada										
Secundaria Incompleta										
Secundaria Terminada										
Profesional Técnico										
Bachillerato Incompleto										
Bachillerato Terminado										
Normal Preescolar Incompleto										
Normal Preescolar Terminado	1			**1**						**1**
Normal Primaria Incompleta										
Normal Primaria Terminada					7			**7**		**7**
Normal Superior Incompleta										
Normal Superior Pasante									1	**1**
Normal Superior Titulado									15	**15**
Licenciatura Incompleta					1			**1**		**1**
Licenciatura Pasante	3			**3**	14			**14**	2	**19**
Licenciatura Titulado	10			**10**	28			**28**	9	**47**
Maestría Incompleta	1			**1**	1			**1**	1	**3**
Maestría Graduado	3			**3**	4			**4**	5	**12**
Doctorado Incompleto										
Doctorado Graduado									1	**1**
Otro									2	**2**
No Especificado			1	**1**			3	**3**		**4**
T o t a l	**18**		**1**	**19**	**55**		**3**	**58**	**36**	**113**

Inicio de curso 2018-2019

Personal Docente Por Perfil Académico, Nivel y Municipio En Educación Básica

Municipio	Preescolar				Primaria				Secundaria	Total Básica
Perfil Académico	General	Indígena	CONAFE	Total	General	Indígena	CONAFE	Total		
Municipio: Nogales										
Primaria Incompleta										
Primaria Terminada										
Secundaria Incompleta										
Secundaria Terminada										
Profesional Técnico									3	**3**
Bachillerato Incompleto										
Bachillerato Terminado									1	**1**
Normal Preescolar Incompleto										
Normal Preescolar Terminado					1			**1**		**1**
Normal Primaria Incompleta										
Normal Primaria Terminada	2			**2**	9			**9**		**11**
Normal Superior Incompleta										
Normal Superior Pasante					1			**1**	3	**4**
Normal Superior Titulado					12			**12**	5	**17**
Licenciatura Incompleta										
Licenciatura Pasante	3	2		**5**	19	1		**20**	27	**52**
Licenciatura Titulado	53	4		**57**	147	6		**153**	54	**264**
Maestría Incompleta	1			**1**	4			**4**	1	**6**
Maestría Graduado					14			**14**	20	**34**
Doctorado Incompleto					1			**1**		**1**
Doctorado Graduado										
Otro										
No Especificado			4	**4**			1	**1**		**5**
T o t a l	**59**	**6**	**4**	**69**	**208**	**7**	**1**	**216**	**114**	**399**

Inicio de curso 2018-2019

Personal Docente Por Perfil Académico, Nivel y Municipio En Educación Básica

Municipio: Oluta

Municipio	Preescolar				Primaria				Secundaria	Total Básica
Perfil Académico	General	Indígena	CONAFE	Total	General	Indígena	CONAFE	Total		
Primaria Incompleta										
Primaria Terminada										
Secundaria Incompleta										
Secundaria Terminada										
Profesional Técnico										
Bachillerato Incompleto										
Bachillerato Terminado										
Normal Preescolar Incompleto										
Normal Preescolar Terminado					1			**1**		**1**
Normal Primaria Incompleta										
Normal Primaria Terminada					8			**8**	1	**9**
Normal Superior Incompleta										
Normal Superior Pasante									1	**1**
Normal Superior Titulado					3			**3**	19	**22**
Licenciatura Incompleta					2			**2**		**2**
Licenciatura Pasante	2			**2**	10			**10**	5	**17**
Licenciatura Titulado	27			**27**	57			**57**	9	**93**
Maestría Incompleta					3			**3**		**3**
Maestría Graduado					1			**1**	2	**3**
Doctorado Incompleto										
Doctorado Graduado										
Otro										
No Especificado							1	**1**		**1**
T o t a l	**29**			**29**	**85**		**1**	**86**	**37**	**152**

Inicio de curso 2018-2019

Personal Docente Por Perfil Académico, Nivel y Municipio En Educación Básica

Municipio	Preescolar				Primaria				Secundaria	Total Básica
Perfil Académico	General	Indígena	CONAFE	Total	General	Indígena	CONAFE	Total		
Municipio: Omealca										
Primaria Incompleta					2			**2**		**2**
Primaria Terminada										
Secundaria Incompleta										
Secundaria Terminada										
Profesional Técnico									1	**1**
Bachillerato Incompleto										
Bachillerato Terminado										
Normal Preescolar Incompleto										
Normal Preescolar Terminado	9			**9**						**9**
Normal Primaria Incompleta									1	**1**
Normal Primaria Terminada	1			**1**	13	1		**14**		**15**
Normal Superior Incompleta										
Normal Superior Pasante					1			**1**	2	**3**
Normal Superior Titulado	1			**1**	1			**1**	16	**18**
Licenciatura Incompleta	1	1		**2**	7			**7**	3	**12**
Licenciatura Pasante	3	1		**4**	17	6		**23**	25	**52**
Licenciatura Titulado	26	5		**31**	81	6		**87**	35	**153**
Maestría Incompleta										
Maestría Graduado					1			**1**	3	**4**
Doctorado Incompleto										
Doctorado Graduado										
Otro										
No Especificado			11	**11**			1	**1**		**12**
T o t a l	**41**	**7**	**11**	**59**	**123**	**13**	**1**	**137**	**86**	**282**

Inicio de curso 2018-2019

Personal Docente Por Perfil Académico, Nivel y Municipio En Educación Básica

Municipio	Preescolar				Primaria				Secundaria	Total Básica
Perfil Académico	General	Indígena	CONAFE	Total	General	Indígena	CONAFE	Total		
Municipio: Orizaba										
Primaria Incompleta										
Primaria Terminada										
Secundaria Incompleta										
Secundaria Terminada										
Profesional Técnico									16	**16**
Bachillerato Incompleto										
Bachillerato Terminado									7	**7**
Normal Preescolar Incompleto										
Normal Preescolar Terminado	18			**18**	1			**1**		**19**
Normal Primaria Incompleta					1			**1**		**1**
Normal Primaria Terminada	1			**1**	50			**50**	1	**52**
Normal Superior Incompleta	1			**1**	1			**1**	1	**3**
Normal Superior Pasante					2			**2**	18	**20**
Normal Superior Titulado	2			**2**	9			**9**	56	**67**
Licenciatura Incompleta	2			**2**	4			**4**	2	**8**
Licenciatura Pasante	26			**26**	52			**52**	87	**165**
Licenciatura Titulado	190			**190**	545			**545**	380	**1,115**
Maestría Incompleta	10			**10**	11			**11**	5	**26**
Maestría Graduado	19			**19**	41			**41**	58	**118**
Doctorado Incompleto	1			**1**	1			**1**		**2**
Doctorado Graduado					1			**1**		**1**
Otro									3	**3**
No Especificado	13			**13**						**13**
T o t a l	**283**			**283**	**719**			**719**	**634**	**1,636**

Inicio de curso 2018-2019

Personal Docente Por Perfil Académico, Nivel y Municipio En Educación Básica

Municipio	Preescolar				Primaria				Secundaria	Total Básica
Perfil Académico	General	Indígena	CONAFE	Total	General	Indígena	CONAFE	Total		
Municipio: Otatitlán										
Primaria Incompleta										
Primaria Terminada										
Secundaria Incompleta										
Secundaria Terminada										
Profesional Técnico										
Bachillerato Incompleto										
Bachillerato Terminado										
Normal Preescolar Incompleto										
Normal Preescolar Terminado										
Normal Primaria Incompleta										
Normal Primaria Terminada					5			**5**		**5**
Normal Superior Incompleta										
Normal Superior Pasante										
Normal Superior Titulado										
Licenciatura Incompleta										
Licenciatura Pasante					1			**1**	5	**6**
Licenciatura Titulado	10			**10**	28			**28**	11	**49**
Maestría Incompleta										
Maestría Graduado					1			**1**	2	**3**
Doctorado Incompleto										
Doctorado Graduado										
Otro										
No Especificado										
T o t a l	**10**			**10**	**35**			**35**	**18**	**63**

Inicio de curso 2018-2019

Personal Docente Por Perfil Académico, Nivel y Municipio En Educación Básica

Municipio	Preescolar				Primaria				Secundaria	Total Básica
Perfil Académico	General	Indígena	CONAFE	Total	General	Indígena	CONAFE	Total		
Municipio: Oteapan										
Primaria Incompleta										
Primaria Terminada										
Secundaria Incompleta										
Secundaria Terminada										
Profesional Técnico										
Bachillerato Incompleto										
Bachillerato Terminado									1	**1**
Normal Preescolar Incompleto										
Normal Preescolar Terminado										
Normal Primaria Incompleta	1			**1**						**1**
Normal Primaria Terminada					1			**1**		**1**
Normal Superior Incompleta										
Normal Superior Pasante										
Normal Superior Titulado					3			**3**	10	**13**
Licenciatura Incompleta		2		**2**		1		**1**		**3**
Licenciatura Pasante	1	7		**8**	11	7		**18**	3	**29**
Licenciatura Titulado	8	9		**17**	53	5		**58**	4	**79**
Maestría Incompleta					2	2		**4**		**4**
Maestría Graduado					1	1		**2**		**2**
Doctorado Incompleto										
Doctorado Graduado										
Otro									3	**3**
No Especificado										
T o t a l	**10**	**18**		**28**	**71**	**16**		**87**	**21**	**136**

Inicio de curso 2018-2019

Personal Docente Por Perfil Académico, Nivel y Municipio En Educación Básica

Municipio	Preescolar				Primaria				Secundaria	Total Básica
Perfil Académico	General	Indígena	CONAFE	Total	General	Indígena	CONAFE	Total		
Municipio: Ozuluama de Mascareñas										
Primaria Incompleta										
Primaria Terminada										
Secundaria Incompleta										
Secundaria Terminada									1	**1**
Profesional Técnico									3	**3**
Bachillerato Incompleto									1	**1**
Bachillerato Terminado									1	**1**
Normal Preescolar Incompleto										
Normal Preescolar Terminado	2			**2**						**2**
Normal Primaria Incompleta					2			**2**		**2**
Normal Primaria Terminada					8			**8**		**8**
Normal Superior Incompleta										
Normal Superior Pasante		1		**1**					1	**2**
Normal Superior Titulado					2			**2**	33	**35**
Licenciatura Incompleta					2			**2**		**2**
Licenciatura Pasante	2			**2**	31	3		**34**	2	**38**
Licenciatura Titulado	32			**32**	91	2		**93**	22	**147**
Maestría Incompleta					5			**5**	3	**8**
Maestría Graduado	4			**4**	5			**5**	6	**15**
Doctorado Incompleto										
Doctorado Graduado										
Otro										
No Especificado			9	**9**			5	**5**	4	**18**
T o t a l	**40**	**1**	**9**	**50**	**146**	**5**	**5**	**156**	**77**	**283**

Inicio de curso 2018-2019

Personal Docente Por Perfil Académico, Nivel y Municipio En Educación Básica

Municipio	Preescolar				Primaria				Secundaria	Total Básica
Perfil Académico	General	Indígena	CONAFE	Total	General	Indígena	CONAFE	Total		
Municipio: Pajapan										
Primaria Incompleta										
Primaria Terminada										
Secundaria Incompleta										
Secundaria Terminada						1		**1**		**1**
Profesional Técnico									1	**1**
Bachillerato Incompleto										
Bachillerato Terminado		1		**1**		1		**1**		**2**
Normal Preescolar Incompleto										
Normal Preescolar Terminado										
Normal Primaria Incompleta										
Normal Primaria Terminada					1			**1**		**1**
Normal Superior Incompleta									1	**1**
Normal Superior Pasante									2	**2**
Normal Superior Titulado						1		**1**	5	**6**
Licenciatura Incompleta		3		**3**		4		**4**	1	**8**
Licenciatura Pasante		9		**9**	3	28		**31**	7	**47**
Licenciatura Titulado	2	16		**18**	39	16		**55**	19	**92**
Maestría Incompleta									1	**1**
Maestría Graduado		1		**1**	2			**2**	3	**6**
Doctorado Incompleto										
Doctorado Graduado										
Otro										
No Especificado			9	**9**			5	**5**		**14**
T o t a l	**2**	**30**	**9**	**41**	**45**	**51**	**5**	**101**	**40**	**182**

Inicio de curso 2018-2019

Personal Docente Por Perfil Académico, Nivel y Municipio En Educación Básica

Municipio	Preescolar				Primaria				Secundaria	Total Básica
Perfil Académico	General	Indígena	CONAFE	Total	General	Indígena	CONAFE	Total		
Municipio: Pánuco										
Primaria Incompleta										
Primaria Terminada										
Secundaria Incompleta										
Secundaria Terminada										
Profesional Técnico									8	**8**
Bachillerato Incompleto										
Bachillerato Terminado										
Normal Preescolar Incompleto										
Normal Preescolar Terminado	22			**22**	3			**3**		**25**
Normal Primaria Incompleta					1			**1**		**1**
Normal Primaria Terminada	1			**1**	39			**39**		**40**
Normal Superior Incompleta										
Normal Superior Pasante					2			**2**	10	**12**
Normal Superior Titulado					6			**6**	77	**83**
Licenciatura Incompleta					9			**9**	9	**18**
Licenciatura Pasante	12			**12**	45			**45**	25	**82**
Licenciatura Titulado	147			**147**	419			**419**	166	**732**
Maestría Incompleta	6			**6**	12			**12**	12	**30**
Maestría Graduado	9			**9**	43			**43**	39	**91**
Doctorado Incompleto									2	**2**
Doctorado Graduado										
Otro									2	**2**
No Especificado			20	**20**			6	**6**	3	**29**
T o t a l	**197**		**20**	**217**	**579**		**6**	**585**	**353**	**1,155**

Inicio de curso 2018-2019

Personal Docente Por Perfil Académico, Nivel y Municipio En Educación Básica

Municipio	Preescolar				Primaria				Secundaria	Total Básica
Perfil Académico	General	Indígena	CONAFE	Total	General	Indígena	CONAFE	Total		
Municipio: Papantla										
Primaria Incompleta										
Primaria Terminada										
Secundaria Incompleta										
Secundaria Terminada										
Profesional Técnico									3	**3**
Bachillerato Incompleto		1		**1**						**1**
Bachillerato Terminado		1		**1**					3	**4**
Normal Preescolar Incompleto										
Normal Preescolar Terminado	6	5		**11**	3			**3**		**14**
Normal Primaria Incompleta					2			**2**		**2**
Normal Primaria Terminada	4	1		**5**	74	1		**75**		**80**
Normal Superior Incompleta									2	**2**
Normal Superior Pasante		3		**3**	9			**9**	19	**31**
Normal Superior Titulado	1			**1**	17	2		**19**	169	**189**
Licenciatura Incompleta	1	17		**18**	5	9		**14**	1	**33**
Licenciatura Pasante	15	79		**94**	170	45		**215**	67	**376**
Licenciatura Titulado	140	78		**218**	598	76		**674**	180	**1,072**
Maestría Incompleta	2			**2**	7	2		**9**	18	**29**
Maestría Graduado	6	7		**13**	50	8		**58**	80	**151**
Doctorado Incompleto					2			**2**	1	**3**
Doctorado Graduado		2		**2**	5	2		**7**	8	**17**
Otro						1		**1**	2	**3**
No Especificado			10	**10**			7	**7**	3	**20**
T o t a l	**175**	**194**	**10**	**379**	**942**	**146**	**7**	**1,095**	**556**	**2,030**

Inicio de curso 2018-2019

Personal Docente Por Perfil Académico, Nivel y Municipio En Educación Básica

Municipio	Preescolar				Primaria				Secundaria	Total Básica
Perfil Académico	General	Indígena	CONAFE	Total	General	Indígena	CONAFE	Total		
Municipio: Paso de Ovejas										
Primaria Incompleta										
Primaria Terminada										
Secundaria Incompleta										
Secundaria Terminada										
Profesional Técnico										
Bachillerato Incompleto										
Bachillerato Terminado										
Normal Preescolar Incompleto	1			**1**						**1**
Normal Preescolar Terminado										
Normal Primaria Incompleta										
Normal Primaria Terminada	2			**2**	7			**7**		**9**
Normal Superior Incompleta										
Normal Superior Pasante									2	**2**
Normal Superior Titulado	1			**1**					13	**14**
Licenciatura Incompleta	1			**1**	3			**3**	1	**5**
Licenciatura Pasante	3			**3**	27			**27**	12	**42**
Licenciatura Titulado	56			**56**	114			**114**	60	**230**
Maestría Incompleta	2			**2**	6			**6**	3	**11**
Maestría Graduado	5			**5**	10			**10**	14	**29**
Doctorado Incompleto										
Doctorado Graduado					1			**1**		**1**
Otro					1			**1**		**1**
No Especificado			1	**1**			2	**2**		**3**
T o t a l	**71**		**1**	**72**	**169**		**2**	**171**	**105**	**348**

Inicio de curso 2018-2019

Personal Docente Por Perfil Académico, Nivel y Municipio En Educación Básica

Municipio	Preescolar				Primaria				Secundaria	Total Básica
Perfil Académico	General	Indígena	CONAFE	Total	General	Indígena	CONAFE	Total		
Municipio: Paso del Macho										
Primaria Incompleta										
Primaria Terminada										
Secundaria Incompleta										
Secundaria Terminada										
Profesional Técnico									1	**1**
Bachillerato Incompleto					1			**1**		**1**
Bachillerato Terminado					1			**1**	1	**2**
Normal Preescolar Incompleto										
Normal Preescolar Terminado	3			**3**						**3**
Normal Primaria Incompleta										
Normal Primaria Terminada					13			**13**		**13**
Normal Superior Incompleta										
Normal Superior Pasante									3	**3**
Normal Superior Titulado					4			**4**	11	**15**
Licenciatura Incompleta					2			**2**	2	**4**
Licenciatura Pasante	1			**1**	21			**21**	6	**28**
Licenciatura Titulado	35			**35**	114			**114**	25	**174**
Maestría Incompleta	1			**1**	1			**1**	4	**6**
Maestría Graduado					2			**2**	4	**6**
Doctorado Incompleto										
Doctorado Graduado										
Otro										
No Especificado			30	**30**			20	**20**	8	**58**
T o t a l	**40**		**30**	**70**	**159**		**20**	**179**	**65**	**314**

Inicio de curso 2018-2019

Personal Docente Por Perfil Académico, Nivel y Municipio En Educación Básica

Municipio	Preescolar				Primaria				Secundaria	Total Básica
Perfil Académico	General	Indígena	CONAFE	Total	General	Indígena	CONAFE	Total		
Municipio: Perote										
Primaria Incompleta										
Primaria Terminada										
Secundaria Incompleta										
Secundaria Terminada										
Profesional Técnico									5	**5**
Bachillerato Incompleto										
Bachillerato Terminado									1	**1**
Normal Preescolar Incompleto	1			**1**						**1**
Normal Preescolar Terminado	20			**20**						**20**
Normal Primaria Incompleta										
Normal Primaria Terminada	1			**1**	48			**48**		**49**
Normal Superior Incompleta									2	**2**
Normal Superior Pasante					1			**1**	11	**12**
Normal Superior Titulado					5			**5**	75	**80**
Licenciatura Incompleta	1			**1**					1	**2**
Licenciatura Pasante	8			**8**	35			**35**	26	**69**
Licenciatura Titulado	116			**116**	276			**276**	88	**480**
Maestría Incompleta	4			**4**	6			**6**	12	**22**
Maestría Graduado	3			**3**	11			**11**	26	**40**
Doctorado Incompleto					1			**1**		**1**
Doctorado Graduado									1	**1**
Otro										
No Especificado	2		3	**5**			2	**2**		**7**
T o t a l	**156**		**3**	**159**	**383**		**2**	**385**	**248**	**792**

Inicio de curso 2018-2019

Personal Docente Por Perfil Académico, Nivel y Municipio En Educación Básica

Municipio	Preescolar				Primaria				Secundaria	Total Básica
Perfil Académico	General	Indígena	CONAFE	Total	General	Indígena	CONAFE	Total		
Municipio: Platón Sánchez										
Primaria Incompleta										
Primaria Terminada										
Secundaria Incompleta										
Secundaria Terminada										
Profesional Técnico										
Bachillerato Incompleto										
Bachillerato Terminado									2	**2**
Normal Preescolar Incompleto										
Normal Preescolar Terminado										
Normal Primaria Incompleta										
Normal Primaria Terminada	1			**1**	13			**13**		**14**
Normal Superior Incompleta										
Normal Superior Pasante	1			**1**					1	**2**
Normal Superior Titulado									4	**4**
Licenciatura Incompleta		2		**2**	1			**1**	1	**4**
Licenciatura Pasante	4	4		**8**	25	2		**27**	6	**41**
Licenciatura Titulado	31	10		**41**	100	7		**107**	28	**176**
Maestría Incompleta	1			**1**	2	2		**4**		**5**
Maestría Graduado	3			**3**	13	1		**14**	13	**30**
Doctorado Incompleto									1	**1**
Doctorado Graduado										
Otro									6	**6**
No Especificado										
T o t a l	**41**	**16**		**57**	**154**	**12**		**166**	**62**	**285**

Inicio de curso 2018-2019

Personal Docente Por Perfil Académico, Nivel y Municipio En Educación Básica

Municipio	Preescolar				Primaria				Secundaria	Total Básica
Perfil Académico	General	Indígena	CONAFE	Total	General	Indígena	CONAFE	Total		
Municipio: Playa Vicente										
Primaria Incompleta										
Primaria Terminada										
Secundaria Incompleta										
Secundaria Terminada										
Profesional Técnico										
Bachillerato Incompleto		2		**2**	1			**1**		**3**
Bachillerato Terminado		2		**2**					1	**3**
Normal Preescolar Incompleto	1			**1**						**1**
Normal Preescolar Terminado					3			**3**		**3**
Normal Primaria Incompleta										
Normal Primaria Terminada					27			**27**		**27**
Normal Superior Incompleta										
Normal Superior Pasante					3			**3**	1	**4**
Normal Superior Titulado		1		**1**	13	2		**15**	30	**46**
Licenciatura Incompleta	1	5		**6**	1	8		**9**		**15**
Licenciatura Pasante		10		**10**	18	25		**43**	5	**58**
Licenciatura Titulado	55	10		**65**	145	34		**179**	46	**290**
Maestría Incompleta					3			**3**	4	**7**
Maestría Graduado		1		**1**	3	2		**5**	26	**32**
Doctorado Incompleto										
Doctorado Graduado					1			**1**		**1**
Otro					2			**2**		**2**
No Especificado			8	**8**			3	**3**		**11**
T o t a l	**57**	**31**	**8**	**96**	**220**	**71**	**3**	**294**	**113**	**503**

Inicio de curso 2018-2019

Personal Docente Por Perfil Académico, Nivel y Municipio En Educación Básica

Municipio	Preescolar				Primaria				Secundaria	Total Básica
Perfil Académico	General	Indígena	CONAFE	Total	General	Indígena	CONAFE	Total		
Municipio: Poza Rica de Hidalgo										
Primaria Incompleta										
Primaria Terminada										
Secundaria Incompleta										
Secundaria Terminada										
Profesional Técnico									12	**12**
Bachillerato Incompleto										
Bachillerato Terminado									5	**5**
Normal Preescolar Incompleto										
Normal Preescolar Terminado	11			**11**						**11**
Normal Primaria Incompleta	1			**1**	3			**3**		**4**
Normal Primaria Terminada	3			**3**	65			**65**		**68**
Normal Superior Incompleta									2	**2**
Normal Superior Pasante	1			**1**	6			**6**	27	**34**
Normal Superior Titulado	1			**1**	10			**10**	124	**135**
Licenciatura Incompleta	3	1		**4**	8			**8**	2	**14**
Licenciatura Pasante	43	3		**46**	182			**182**	97	**325**
Licenciatura Titulado	235	3		**238**	711			**711**	395	**1,344**
Maestría Incompleta	1			**1**	9			**9**	21	**31**
Maestría Graduado	15			**15**	40			**40**	63	**118**
Doctorado Incompleto					2			**2**	2	**4**
Doctorado Graduado					2			**2**	9	**11**
Otro					1			**1**	5	**6**
No Especificado	8			**8**						**8**
T o t a l	**322**	**7**		**329**	**1,039**			**1,039**	**764**	**2,132**

Inicio de curso 2018-2019

Personal Docente Por Perfil Académico, Nivel y Municipio En Educación Básica

Municipio	Preescolar				Primaria				Secundaria	Total Básica
Perfil Académico	General	Indígena	CONAFE	Total	General	Indígena	CONAFE	Total		
Municipio: Pueblo Viejo										
Primaria Incompleta										
Primaria Terminada										
Secundaria Incompleta										
Secundaria Terminada										
Profesional Técnico									2	**2**
Bachillerato Incompleto										
Bachillerato Terminado										
Normal Preescolar Incompleto										
Normal Preescolar Terminado	18			**18**	2			**2**		**20**
Normal Primaria Incompleta					4			**4**		**4**
Normal Primaria Terminada					24			**24**		**24**
Normal Superior Incompleta									1	**1**
Normal Superior Pasante									2	**2**
Normal Superior Titulado	1			**1**	1			**1**	52	**54**
Licenciatura Incompleta	1			**1**	2			**2**	2	**5**
Licenciatura Pasante	12			**12**	23			**23**	8	**43**
Licenciatura Titulado	45			**45**	186			**186**	36	**267**
Maestría Incompleta	7			**7**	10			**10**	1	**18**
Maestría Graduado	6			**6**	15			**15**	30	**51**
Doctorado Incompleto									1	**1**
Doctorado Graduado									4	**4**
Otro										
No Especificado			4	**4**						**4**
T o t a l	**90**		**4**	**94**	**267**			**267**	**139**	**500**

Inicio de curso 2018-2019

Personal Docente Por Perfil Académico, Nivel y Municipio En Educación Básica

Municipio	Preescolar				Primaria				Secundaria	Total Básica
Perfil Académico	General	Indígena	CONAFE	Total	General	Indígena	CONAFE	Total		
Municipio: Puente Nacional										
Primaria Incompleta										
Primaria Terminada										
Secundaria Incompleta										
Secundaria Terminada										
Profesional Técnico										
Bachillerato Incompleto										
Bachillerato Terminado										
Normal Preescolar Incompleto										
Normal Preescolar Terminado	4			**4**						**4**
Normal Primaria Incompleta										
Normal Primaria Terminada	1			**1**	12			**12**		**13**
Normal Superior Incompleta										
Normal Superior Pasante					1			**1**	1	**2**
Normal Superior Titulado	1			**1**	4			**4**	7	**12**
Licenciatura Incompleta										
Licenciatura Pasante	3			**3**	18			**18**	4	**25**
Licenciatura Titulado	24			**24**	62			**62**	4	**90**
Maestría Incompleta					3			**3**	4	**7**
Maestría Graduado	1			**1**	3			**3**	16	**20**
Doctorado Incompleto										
Doctorado Graduado										
Otro										
No Especificado			9	**9**			1	**1**	1	**11**
T o t a l	**34**		**9**	**43**	**103**		**1**	**104**	**37**	**184**

Inicio de curso 2018-2019

Personal Docente Por Perfil Académico, Nivel y Municipio En Educación Básica

Municipio	Preescolar				Primaria				Secundaria	Total Básica
Perfil Académico	General	Indígena	CONAFE	Total	General	Indígena	CONAFE	Total		
Municipio: Rafael Delgado										
Primaria Incompleta										
Primaria Terminada										
Secundaria Incompleta										
Secundaria Terminada										
Profesional Técnico									2	**2**
Bachillerato Incompleto										
Bachillerato Terminado		1		**1**		7		**7**		**8**
Normal Preescolar Incompleto										
Normal Preescolar Terminado	4	1		**5**						**5**
Normal Primaria Incompleta										
Normal Primaria Terminada					2	1		**3**		**3**
Normal Superior Incompleta										
Normal Superior Pasante									6	**6**
Normal Superior Titulado					2			**2**	6	**8**
Licenciatura Incompleta		1		**1**	1	1		**2**		**3**
Licenciatura Pasante	1	8		**9**	6	13		**19**	12	**40**
Licenciatura Titulado	8	19		**27**	38	31		**69**	19	**115**
Maestría Incompleta						1		**1**	2	**3**
Maestría Graduado	2			**2**		8		**8**	5	**15**
Doctorado Incompleto										
Doctorado Graduado										
Otro										
No Especificado										
T o t a l	**15**	**30**		**45**	**49**	**62**		**111**	**52**	**208**

Inicio de curso 2018-2019

Personal Docente Por Perfil Académico, Nivel y Municipio En Educación Básica

Municipio	Preescolar				Primaria				Secundaria	Total Básica
Perfil Académico	General	Indígena	CONAFE	Total	General	Indígena	CONAFE	Total		
Municipio: Rafael Lucio										
Primaria Incompleta										
Primaria Terminada										
Secundaria Incompleta										
Secundaria Terminada										
Profesional Técnico										
Bachillerato Incompleto										
Bachillerato Terminado										
Normal Preescolar Incompleto										
Normal Preescolar Terminado	1			**1**						**1**
Normal Primaria Incompleta										
Normal Primaria Terminada					7			**7**		**7**
Normal Superior Incompleta										
Normal Superior Pasante					1			**1**		**1**
Normal Superior Titulado									2	**2**
Licenciatura Incompleta									1	**1**
Licenciatura Pasante	2			**2**	8			**8**		**10**
Licenciatura Titulado	15			**15**	28			**28**	8	**51**
Maestría Incompleta					5			**5**	2	**7**
Maestría Graduado	1			**1**					8	**9**
Doctorado Incompleto	1			**1**						**1**
Doctorado Graduado										
Otro										
No Especificado										
T o t a l	**20**			**20**	**49**			**49**	**21**	**90**

Inicio de curso 2018-2019

Personal Docente Por Perfil Académico, Nivel y Municipio En Educación Básica

Municipio	Preescolar				Primaria				Secundaria	Total Básica
Perfil Académico	General	Indígena	CONAFE	Total	General	Indígena	CONAFE	Total		
Municipio: Río Blanco										
Primaria Incompleta										
Primaria Terminada										
Secundaria Incompleta										
Secundaria Terminada										
Profesional Técnico									7	**7**
Bachillerato Incompleto										
Bachillerato Terminado									1	**1**
Normal Preescolar Incompleto										
Normal Preescolar Terminado	8			**8**						**8**
Normal Primaria Incompleta										
Normal Primaria Terminada	3			**3**	19			**19**		**22**
Normal Superior Incompleta										
Normal Superior Pasante									23	**23**
Normal Superior Titulado									28	**28**
Licenciatura Incompleta					2			**2**	4	**6**
Licenciatura Pasante	4			**4**	31			**31**	25	**60**
Licenciatura Titulado	64			**64**	121			**121**	68	**253**
Maestría Incompleta					3			**3**	5	**8**
Maestría Graduado	3			**3**	19			**19**	19	**41**
Doctorado Incompleto									1	**1**
Doctorado Graduado										
Otro										
No Especificado										
T o t a l	**82**			**82**	**195**			**195**	**181**	**458**

Inicio de curso 2018-2019

Personal Docente Por Perfil Académico, Nivel y Municipio En Educación Básica

Municipio	Preescolar				Primaria				Secundaria	Total Básica
Perfil Académico	General	Indígena	CONAFE	Total	General	Indígena	CONAFE	Total		
Municipio: Saltabarranca										
Primaria Incompleta										
Primaria Terminada										
Secundaria Incompleta										
Secundaria Terminada										
Profesional Técnico										
Bachillerato Incompleto										
Bachillerato Terminado										
Normal Preescolar Incompleto										
Normal Preescolar Terminado					1			**1**		**1**
Normal Primaria Incompleta					2			**2**		**2**
Normal Primaria Terminada										
Normal Superior Incompleta										
Normal Superior Pasante									1	**1**
Normal Superior Titulado									3	**3**
Licenciatura Incompleta					3			**3**		**3**
Licenciatura Pasante	2			**2**	10			**10**	4	**16**
Licenciatura Titulado	9			**9**	11			**11**	3	**23**
Maestría Incompleta					1			**1**		**1**
Maestría Graduado	2			**2**	2			**2**	1	**5**
Doctorado Incompleto										
Doctorado Graduado										
Otro										
No Especificado							1	**1**	1	**2**
T o t a l	**13**			**13**	**30**		**1**	**31**	**13**	**57**

Inicio de curso 2018-2019

Personal Docente Por Perfil Académico, Nivel y Municipio En Educación Básica

Municipio	Preescolar				Primaria				Secundaria	Total Básica
Perfil Académico	General	Indígena	CONAFE	Total	General	Indígena	CONAFE	Total		
Municipio: San Andrés Tenejapan										
Primaria Incompleta										
Primaria Terminada										
Secundaria Incompleta										
Secundaria Terminada										
Profesional Técnico										
Bachillerato Incompleto										
Bachillerato Terminado										
Normal Preescolar Incompleto										
Normal Preescolar Terminado										
Normal Primaria Incompleta										
Normal Primaria Terminada										
Normal Superior Incompleta										
Normal Superior Pasante										
Normal Superior Titulado						1		**1**	2	**3**
Licenciatura Incompleta						1		**1**		**1**
Licenciatura Pasante					1	3		**4**		**4**
Licenciatura Titulado	2	2		**4**	4	4		**8**	2	**14**
Maestría Incompleta										
Maestría Graduado					3			**3**		**3**
Doctorado Incompleto										
Doctorado Graduado										
Otro										
No Especificado			2	**2**			2	**2**	1	**5**
T o t a l	**2**	**2**	**2**	**6**	**8**	**9**	**2**	**19**	**5**	**30**

Inicio de curso 2018-2019

Personal Docente Por Perfil Académico, Nivel y Municipio En Educación Básica

Municipio	Preescolar				Primaria				Secundaria	Total Básica
Perfil Académico	General	Indígena	CONAFE	Total	General	Indígena	CONAFE	Total		
Municipio: San Andrés Tuxtla										
Primaria Incompleta										
Primaria Terminada										
Secundaria Incompleta										
Secundaria Terminada									1	**1**
Profesional Técnico									12	**12**
Bachillerato Incompleto									2	**2**
Bachillerato Terminado						2		**2**	1	**3**
Normal Preescolar Incompleto										
Normal Preescolar Terminado	19			**19**						**19**
Normal Primaria Incompleta										
Normal Primaria Terminada	1			**1**	104			**104**	2	**107**
Normal Superior Incompleta										
Normal Superior Pasante									16	**16**
Normal Superior Titulado	2			**2**	12			**12**	120	**134**
Licenciatura Incompleta					5			**5**		**5**
Licenciatura Pasante	10	3		**13**	98	1		**99**	44	**156**
Licenciatura Titulado	239			**239**	627	3		**630**	174	**1,043**
Maestría Incompleta	2			**2**	2			**2**	18	**22**
Maestría Graduado	8			**8**	14			**14**	52	**74**
Doctorado Incompleto									1	**1**
Doctorado Graduado										
Otro										
No Especificado	1		25	**26**			12	**12**	7	**45**
T o t a l	**282**	**3**	**25**	**310**	**862**	**6**	**12**	**880**	**450**	**1,640**

Inicio de curso 2018-2019

Personal Docente Por Perfil Académico, Nivel y Municipio En Educación Básica

Municipio	Preescolar				Primaria				Secundaria	Total Básica
Perfil Académico	General	Indígena	CONAFE	Total	General	Indígena	CONAFE	Total		
Municipio: San Juan Evangelista										
Primaria Incompleta										
Primaria Terminada										
Secundaria Incompleta										
Secundaria Terminada										
Profesional Técnico										
Bachillerato Incompleto										
Bachillerato Terminado										
Normal Preescolar Incompleto										
Normal Preescolar Terminado	2			**2**						**2**
Normal Primaria Incompleta					1			**1**		**1**
Normal Primaria Terminada	1			**1**	17			**17**		**18**
Normal Superior Incompleta										
Normal Superior Pasante					2			**2**	4	**6**
Normal Superior Titulado	2			**2**	2			**2**	30	**34**
Licenciatura Incompleta					2	1		**3**		**3**
Licenciatura Pasante	2			**2**	23	1		**24**	6	**32**
Licenciatura Titulado	41			**41**	134	1		**135**	42	**218**
Maestría Incompleta	1			**1**	2			**2**	1	**4**
Maestría Graduado					3			**3**	14	**17**
Doctorado Incompleto										
Doctorado Graduado									1	**1**
Otro					2			**2**		**2**
No Especificado			27	**27**			6	**6**	4	**37**
T o t a l	**49**		**27**	**76**	**188**	**3**	**6**	**197**	**102**	**375**

Inicio de curso 2018-2019

Personal Docente Por Perfil Académico, Nivel y Municipio En Educación Básica

Municipio	Preescolar				Primaria				Secundaria	Total Básica
Perfil Académico	General	Indígena	CONAFE	Total	General	Indígena	CONAFE	Total		
Municipio: San Rafael										
Primaria Incompleta										
Primaria Terminada										
Secundaria Incompleta										
Secundaria Terminada										
Profesional Técnico									3	**3**
Bachillerato Incompleto										
Bachillerato Terminado										
Normal Preescolar Incompleto										
Normal Preescolar Terminado	3			**3**						**3**
Normal Primaria Incompleta					2			**2**		**2**
Normal Primaria Terminada					26			**26**		**26**
Normal Superior Incompleta										
Normal Superior Pasante									3	**3**
Normal Superior Titulado					1			**1**	20	**21**
Licenciatura Incompleta					2			**2**		**2**
Licenciatura Pasante	3			**3**	14			**14**	8	**25**
Licenciatura Titulado	35			**35**	110			**110**	41	**186**
Maestría Incompleta	2			**2**	3			**3**	9	**14**
Maestría Graduado	3			**3**	6			**6**	14	**23**
Doctorado Incompleto									2	**2**
Doctorado Graduado									1	**1**
Otro										
No Especificado			4	**4**			2	**2**		**6**
T o t a l	**46**		**4**	**50**	**164**		**2**	**166**	**101**	**317**

Inicio de curso 2018-2019

Personal Docente Por Perfil Académico, Nivel y Municipio En Educación Básica

Municipio	Preescolar				Primaria				Secundaria	Total Básica
Perfil Académico	General	Indígena	CONAFE	Total	General	Indígena	CONAFE	Total		
Municipio: Santiago Sochiapan										
Primaria Incompleta										
Primaria Terminada										
Secundaria Incompleta										
Secundaria Terminada										
Profesional Técnico										
Bachillerato Incompleto										
Bachillerato Terminado										
Normal Preescolar Incompleto										
Normal Preescolar Terminado										
Normal Primaria Incompleta										
Normal Primaria Terminada					16			**16**		**16**
Normal Superior Incompleta										
Normal Superior Pasante										
Normal Superior Titulado	1	1		**2**					10	**12**
Licenciatura Incompleta		2		**2**		2		**2**		**4**
Licenciatura Pasante		6		**6**	2	10		**12**	1	**19**
Licenciatura Titulado	5	10		**15**	41	19		**60**	23	**98**
Maestría Incompleta										
Maestría Graduado									5	**5**
Doctorado Incompleto					1			**1**		**1**
Doctorado Graduado										
Otro										
No Especificado			3	**3**			2	**2**		**5**
T o t a l	**6**	**19**	**3**	**28**	**60**	**31**	**2**	**93**	**39**	**160**

Inicio de curso 2018-2019

Personal Docente Por Perfil Académico, Nivel y Municipio En Educación Básica

Municipio	Preescolar				Primaria				Secundaria	Total Básica
Perfil Académico	General	Indígena	CONAFE	Total	General	Indígena	CONAFE	Total		
Municipio: Santiago Tuxtla										
Primaria Incompleta										
Primaria Terminada										
Secundaria Incompleta										
Secundaria Terminada										
Profesional Técnico									1	**1**
Bachillerato Incompleto										
Bachillerato Terminado										
Normal Preescolar Incompleto										
Normal Preescolar Terminado	9			**9**						**9**
Normal Primaria Incompleta					1			**1**		**1**
Normal Primaria Terminada	3			**3**	38			**38**		**41**
Normal Superior Incompleta										
Normal Superior Pasante					1			**1**	9	**10**
Normal Superior Titulado					15			**15**	32	**47**
Licenciatura Incompleta	1			**1**	4			**4**	1	**6**
Licenciatura Pasante	6	1		**7**	45	3		**48**	10	**65**
Licenciatura Titulado	86	1		**87**	210	1		**211**	83	**381**
Maestría Incompleta									5	**5**
Maestría Graduado	1			**1**	3			**3**	25	**29**
Doctorado Incompleto										
Doctorado Graduado									1	**1**
Otro					1			**1**		**1**
No Especificado			19	**19**			15	**15**	3	**37**
T o t a l	**106**	**2**	**19**	**127**	**318**	**4**	**15**	**337**	**170**	**634**

Inicio de curso 2018-2019

Personal Docente Por Perfil Académico, Nivel y Municipio En Educación Básica

Municipio	Preescolar				Primaria				Secundaria	Total Básica
Perfil Académico	General	Indígena	CONAFE	Total	General	Indígena	CONAFE	Total		
Municipio: Sayula de Alemán										
Primaria Incompleta										
Primaria Terminada										
Secundaria Incompleta										
Secundaria Terminada										
Profesional Técnico									1	**1**
Bachillerato Incompleto										
Bachillerato Terminado										
Normal Preescolar Incompleto										
Normal Preescolar Terminado	1			**1**						**1**
Normal Primaria Incompleta					1			**1**		**1**
Normal Primaria Terminada	2			**2**	18			**18**		**20**
Normal Superior Incompleta										
Normal Superior Pasante									2	**2**
Normal Superior Titulado					5			**5**	7	**12**
Licenciatura Incompleta						2		**2**		**2**
Licenciatura Pasante	3	1		**4**	24	2		**26**	9	**39**
Licenciatura Titulado	41	3		**44**	127	3		**130**	37	**211**
Maestría Incompleta					6			**6**	3	**9**
Maestría Graduado	1			**1**	4			**4**	9	**14**
Doctorado Incompleto										
Doctorado Graduado										
Otro										
No Especificado			17	**17**			11	**11**	4	**32**
T o t a l	**48**	**4**	**17**	**69**	**185**	**7**	**11**	**203**	**72**	**344**

Inicio de curso 2018-2019

Personal Docente Por Perfil Académico, Nivel y Municipio En Educación Básica

Municipio	Preescolar				Primaria				Secundaria	Total Básica
Perfil Académico	General	Indígena	CONAFE	Total	General	Indígena	CONAFE	Total		
Municipio: Sochiapa										
Primaria Incompleta										
Primaria Terminada										
Secundaria Incompleta										
Secundaria Terminada										
Profesional Técnico										
Bachillerato Incompleto										
Bachillerato Terminado										
Normal Preescolar Incompleto										
Normal Preescolar Terminado										
Normal Primaria Incompleta										
Normal Primaria Terminada										
Normal Superior Incompleta										
Normal Superior Pasante									1	**1**
Normal Superior Titulado					1			**1**	1	**2**
Licenciatura Incompleta										
Licenciatura Pasante	1			**1**	4			**4**		**5**
Licenciatura Titulado	6			**6**	12			**12**	4	**22**
Maestría Incompleta									3	**3**
Maestría Graduado					4			**4**	2	**6**
Doctorado Incompleto										
Doctorado Graduado										
Otro										
No Especificado			3	**3**			3	**3**		**6**
T o t a l	**7**		**3**	**10**	**21**		**3**	**24**	**11**	**45**

Inicio de curso 2018-2019

Personal Docente Por Perfil Académico, Nivel y Municipio En Educación Básica

Municipio	Preescolar				Primaria				Secundaria	Total Básica
Perfil Académico	General	Indígena	CONAFE	Total	General	Indígena	CONAFE	Total		
Municipio: Soconusco										
Primaria Incompleta										
Primaria Terminada										
Secundaria Incompleta										
Secundaria Terminada										
Profesional Técnico										
Bachillerato Incompleto										
Bachillerato Terminado										
Normal Preescolar Incompleto										
Normal Preescolar Terminado	3			**3**						**3**
Normal Primaria Incompleta										
Normal Primaria Terminada	1			**1**	7			**7**		**8**
Normal Superior Incompleta										
Normal Superior Pasante										
Normal Superior Titulado									15	**15**
Licenciatura Incompleta										
Licenciatura Pasante	1			**1**	10			**10**	5	**16**
Licenciatura Titulado	21			**21**	47			**47**	13	**81**
Maestría Incompleta					1			**1**	2	**3**
Maestría Graduado	1			**1**	1			**1**	6	**8**
Doctorado Incompleto										
Doctorado Graduado										
Otro									1	**1**
No Especificado							1	**1**		**1**
T o t a l	**27**			**27**	**66**		**1**	**67**	**42**	**136**

Inicio de curso 2018-2019

Personal Docente Por Perfil Académico, Nivel y Municipio En Educación Básica

Municipio	Preescolar				Primaria				Secundaria	Total Básica
Perfil Académico	General	Indígena	CONAFE	Total	General	Indígena	CONAFE	Total		
Municipio: Soledad Atzompa										
Primaria Incompleta										
Primaria Terminada										
Secundaria Incompleta										
Secundaria Terminada										
Profesional Técnico									2	**2**
Bachillerato Incompleto										
Bachillerato Terminado		1		**1**		6		**6**		**7**
Normal Preescolar Incompleto										
Normal Preescolar Terminado										
Normal Primaria Incompleta										
Normal Primaria Terminada						2		**2**		**2**
Normal Superior Incompleta						1		**1**		**1**
Normal Superior Pasante		3		**3**		4		**4**		**7**
Normal Superior Titulado						2		**2**	12	**14**
Licenciatura Incompleta		4		**4**		13		**13**		**17**
Licenciatura Pasante		13		**13**	2	46		**48**	21	**82**
Licenciatura Titulado	2	22		**24**	18	55		**73**	23	**120**
Maestría Incompleta		1		**1**		1		**1**		**2**
Maestría Graduado		2		**2**	1	3		**4**	2	**8**
Doctorado Incompleto										
Doctorado Graduado										
Otro										
No Especificado			9	**9**			6	**6**		**15**
T o t a l	**2**	**46**	**9**	**57**	**21**	**133**	**6**	**160**	**60**	**277**

Inicio de curso 2018-2019

Personal Docente Por Perfil Académico, Nivel y Municipio En Educación Básica

Municipio	Preescolar				Primaria				Secundaria	Total Básica
Perfil Académico	General	Indígena	CONAFE	Total	General	Indígena	CONAFE	Total		
Municipio: Soledad de Doblado										
Primaria Incompleta										
Primaria Terminada										
Secundaria Incompleta										
Secundaria Terminada										
Profesional Técnico									2	**2**
Bachillerato Incompleto										
Bachillerato Terminado									1	**1**
Normal Preescolar Incompleto										
Normal Preescolar Terminado										
Normal Primaria Incompleta					1			**1**		**1**
Normal Primaria Terminada					11			**11**		**11**
Normal Superior Incompleta										
Normal Superior Pasante										
Normal Superior Titulado					2			**2**	5	**7**
Licenciatura Incompleta										
Licenciatura Pasante	3			**3**	31			**31**	6	**40**
Licenciatura Titulado	39			**39**	106			**106**	43	**188**
Maestría Incompleta	1			**1**					7	**8**
Maestría Graduado	4			**4**	10			**10**	9	**23**
Doctorado Incompleto									1	**1**
Doctorado Graduado										
Otro										
No Especificado			11	**11**			6	**6**	3	**20**
T o t a l	**47**		**11**	**58**	**161**		**6**	**167**	**77**	**302**

Inicio de curso 2018-2019

Personal Docente Por Perfil Académico, Nivel y Municipio En Educación Básica

Municipio	Preescolar				Primaria				Secundaria	Total Básica
Perfil Académico	General	Indígena	CONAFE	Total	General	Indígena	CONAFE	Total		
Municipio: Soteapan										
Primaria Incompleta										
Primaria Terminada										
Secundaria Incompleta										
Secundaria Terminada										
Profesional Técnico									2	**2**
Bachillerato Incompleto										
Bachillerato Terminado		1		**1**		2		**2**		**3**
Normal Preescolar Incompleto										
Normal Preescolar Terminado		1		**1**						**1**
Normal Primaria Incompleta										
Normal Primaria Terminada					5			**5**	1	**6**
Normal Superior Incompleta										
Normal Superior Pasante		1		**1**		5		**5**	1	**7**
Normal Superior Titulado						1		**1**	41	**42**
Licenciatura Incompleta		7		**7**		10		**10**		**17**
Licenciatura Pasante		31		**31**	9	67		**76**	5	**112**
Licenciatura Titulado	7	31		**38**	47	76		**123**	47	**208**
Maestría Incompleta					1	1		**2**	1	**3**
Maestría Graduado									8	**8**
Doctorado Incompleto										
Doctorado Graduado										
Otro										
No Especificado			12	**12**			6	**6**	2	**20**
T o t a l	**7**	**72**	**12**	**91**	**62**	**162**	**6**	**230**	**108**	**429**

Inicio de curso 2018-2019

Personal Docente Por Perfil Académico, Nivel y Municipio En Educación Básica

Municipio	Preescolar				Primaria				Secundaria	Total Básica
Perfil Académico	General	Indígena	CONAFE	Total	General	Indígena	CONAFE	Total		
Municipio: Tamalín										
Primaria Incompleta										
Primaria Terminada										
Secundaria Incompleta										
Secundaria Terminada										
Profesional Técnico										
Bachillerato Incompleto										
Bachillerato Terminado		2		**2**		1		**1**		**3**
Normal Preescolar Incompleto										
Normal Preescolar Terminado										
Normal Primaria Incompleta										
Normal Primaria Terminada					8			**8**		**8**
Normal Superior Incompleta										
Normal Superior Pasante					1	2		**3**		**3**
Normal Superior Titulado									11	**11**
Licenciatura Incompleta					1			**1**		**1**
Licenciatura Pasante	2	3		**5**	10	1		**11**	6	**22**
Licenciatura Titulado	15	1		**16**	53			**53**	18	**87**
Maestría Incompleta	1			**1**	1			**1**		**2**
Maestría Graduado	1			**1**	3			**3**	4	**8**
Doctorado Incompleto										
Doctorado Graduado									1	**1**
Otro										
No Especificado			2	**2**			2	**2**		**4**
T o t a l	**19**	**6**	**2**	**27**	**77**	**4**	**2**	**83**	**40**	**150**

Inicio de curso 2018-2019

Personal Docente Por Perfil Académico, Nivel y Municipio En Educación Básica

Municipio	Preescolar				Primaria				Secundaria	Total Básica
Perfil Académico	General	Indígena	CONAFE	Total	General	Indígena	CONAFE	Total		
Municipio: Tamiahua										
Primaria Incompleta										
Primaria Terminada										
Secundaria Incompleta										
Secundaria Terminada										
Profesional Técnico									2	**2**
Bachillerato Incompleto										
Bachillerato Terminado										
Normal Preescolar Incompleto										
Normal Preescolar Terminado	6			**6**						**6**
Normal Primaria Incompleta										
Normal Primaria Terminada					13			**13**		**13**
Normal Superior Incompleta									3	**3**
Normal Superior Pasante									7	**7**
Normal Superior Titulado					3			**3**	38	**41**
Licenciatura Incompleta										
Licenciatura Pasante	5			**5**	15	1		**16**	11	**32**
Licenciatura Titulado	32			**32**	121			**121**	24	**177**
Maestría Incompleta					2			**2**	2	**4**
Maestría Graduado	5			**5**	10			**10**	10	**25**
Doctorado Incompleto										
Doctorado Graduado										
Otro									2	**2**
No Especificado			11	**11**			3	**3**	2	**16**
T o t a l	**48**		**11**	**59**	**164**	**1**	**3**	**168**	**101**	**328**

Inicio de curso 2018-2019

Personal Docente Por Perfil Académico, Nivel y Municipio En Educación Básica

Municipio	Preescolar				Primaria				Secundaria	Total Básica
Perfil Académico	General	Indígena	CONAFE	Total	General	Indígena	CONAFE	Total		
Municipio: Tampico Alto										
Primaria Incompleta										
Primaria Terminada										
Secundaria Incompleta										
Secundaria Terminada										
Profesional Técnico										
Bachillerato Incompleto										
Bachillerato Terminado										
Normal Preescolar Incompleto										
Normal Preescolar Terminado	1			**1**						**1**
Normal Primaria Incompleta					1			**1**		**1**
Normal Primaria Terminada					9			**9**		**9**
Normal Superior Incompleta										
Normal Superior Pasante									2	**2**
Normal Superior Titulado					3			**3**	15	**18**
Licenciatura Incompleta									1	**1**
Licenciatura Pasante					8			**8**	2	**10**
Licenciatura Titulado	18			**18**	65			**65**	14	**97**
Maestría Incompleta										
Maestría Graduado	1			**1**	4			**4**	5	**10**
Doctorado Incompleto					1			**1**		**1**
Doctorado Graduado										
Otro										
No Especificado			14	**14**			3	**3**	2	**19**
T o t a l	**20**		**14**	**34**	**91**		**3**	**94**	**41**	**169**

Inicio de curso 2018-2019

Personal Docente Por Perfil Académico, Nivel y Municipio En Educación Básica

Municipio	Preescolar				Primaria				Secundaria	Total Básica
Perfil Académico	General	Indígena	CONAFE	Total	General	Indígena	CONAFE	Total		
Municipio: Tancoco										
Primaria Incompleta										
Primaria Terminada										
Secundaria Incompleta										
Secundaria Terminada										
Profesional Técnico										
Bachillerato Incompleto										
Bachillerato Terminado										
Normal Preescolar Incompleto										
Normal Preescolar Terminado	1			**1**						**1**
Normal Primaria Incompleta										
Normal Primaria Terminada					4			**4**		**4**
Normal Superior Incompleta										
Normal Superior Pasante										
Normal Superior Titulado					8			**8**	8	**16**
Licenciatura Incompleta										
Licenciatura Pasante	2			**2**	3			**3**	1	**6**
Licenciatura Titulado	9			**9**	25			**25**	2	**36**
Maestría Incompleta									1	**1**
Maestría Graduado									5	**5**
Doctorado Incompleto										
Doctorado Graduado					2			**2**	1	**3**
Otro										
No Especificado			3	**3**						**3**
T o t a l	**12**		**3**	**15**	**42**			**42**	**18**	**75**

Inicio de curso 2018-2019

Personal Docente Por Perfil Académico, Nivel y Municipio En Educación Básica

Municipio	Preescolar				Primaria				Secundaria	Total Básica
Perfil Académico	General	Indígena	CONAFE	Total	General	Indígena	CONAFE	Total		
Municipio: Tantima										
Primaria Incompleta										
Primaria Terminada										
Secundaria Incompleta										
Secundaria Terminada										
Profesional Técnico										
Bachillerato Incompleto										
Bachillerato Terminado										
Normal Preescolar Incompleto										
Normal Preescolar Terminado	3			**3**						**3**
Normal Primaria Incompleta										
Normal Primaria Terminada	1			**1**	4			**4**		**5**
Normal Superior Incompleta										
Normal Superior Pasante										
Normal Superior Titulado					1			**1**	13	**14**
Licenciatura Incompleta										
Licenciatura Pasante	3	1		**4**	10	2		**12**	6	**22**
Licenciatura Titulado	9			**9**	61			**61**	11	**81**
Maestría Incompleta	2			**2**	2			**2**	5	**9**
Maestría Graduado	3			**3**	4			**4**	4	**11**
Doctorado Incompleto									1	**1**
Doctorado Graduado										
Otro										
No Especificado			9	**9**			1	**1**		**10**
T o t a l	**21**	**1**	**9**	**31**	**82**	**2**	**1**	**85**	**40**	**156**

Inicio de curso 2018-2019

Personal Docente Por Perfil Académico, Nivel y Municipio En Educación Básica

Municipio	Preescolar				Primaria				Secundaria	Total Básica
Perfil Académico	General	Indígena	CONAFE	Total	General	Indígena	CONAFE	Total		
Municipio: Tantoyuca										
Primaria Incompleta										
Primaria Terminada										
Secundaria Incompleta										
Secundaria Terminada										
Profesional Técnico									5	**5**
Bachillerato Incompleto										
Bachillerato Terminado		8		**8**					5	**13**
Normal Preescolar Incompleto		1		**1**						**1**
Normal Preescolar Terminado	19			**19**						**19**
Normal Primaria Incompleta										
Normal Primaria Terminada	1	1		**2**	45	1		**46**	6	**54**
Normal Superior Incompleta									1	**1**
Normal Superior Pasante		1		**1**	4			**4**	10	**15**
Normal Superior Titulado	3	2		**5**	38			**38**	129	**172**
Licenciatura Incompleta	1	3		**4**	5	5		**10**	2	**16**
Licenciatura Pasante	13	24		**37**	73	24		**97**	36	**170**
Licenciatura Titulado	159	32		**191**	564	39		**603**	163	**957**
Maestría Incompleta	17	2		**19**	13	2		**15**	20	**54**
Maestría Graduado	12	2		**14**	66	3		**69**	52	**135**
Doctorado Incompleto										
Doctorado Graduado	1			**1**	1			**1**		**2**
Otro									3	**3**
No Especificado			20	**20**			12	**12**	2	**34**
T o t a l	**226**	**76**	**20**	**322**	**809**	**74**	**12**	**895**	**434**	**1,651**

Inicio de curso 2018-2019

Personal Docente Por Perfil Académico, Nivel y Municipio En Educación Básica

Municipio	Preescolar				Primaria				Secundaria	Total Básica
Perfil Académico	General	Indígena	CONAFE	Total	General	Indígena	CONAFE	Total		
Municipio: Tatahuicapan de Juárez										
Primaria Incompleta										
Primaria Terminada										
Secundaria Incompleta										
Secundaria Terminada										
Profesional Técnico									2	**2**
Bachillerato Incompleto										
Bachillerato Terminado		1		**1**		3		**3**		**4**
Normal Preescolar Incompleto										
Normal Preescolar Terminado										
Normal Primaria Incompleta										
Normal Primaria Terminada					1			**1**		**1**
Normal Superior Incompleta										
Normal Superior Pasante						2		**2**		**2**
Normal Superior Titulado									13	**13**
Licenciatura Incompleta		8		**8**						**8**
Licenciatura Pasante		11		**11**	4	34		**38**	4	**53**
Licenciatura Titulado	4	17		**21**	18	37		**55**	26	**102**
Maestría Incompleta						3		**3**		**3**
Maestría Graduado						3		**3**	2	**5**
Doctorado Incompleto										
Doctorado Graduado										
Otro										
No Especificado			5	**5**			3	**3**		**8**
T o t a l	**4**	**37**	**5**	**46**	**23**	**82**	**3**	**108**	**47**	**201**

Inicio de curso 2018-2019

Personal Docente Por Perfil Académico, Nivel y Municipio En Educación Básica

Municipio	Preescolar				Primaria				Secundaria	Total Básica
Perfil Académico	General	Indígena	CONAFE	Total	General	Indígena	CONAFE	Total		
Municipio: Tatatila										
Primaria Incompleta										
Primaria Terminada										
Secundaria Incompleta										
Secundaria Terminada										
Profesional Técnico										
Bachillerato Incompleto										
Bachillerato Terminado										
Normal Preescolar Incompleto										
Normal Preescolar Terminado					1			**1**		**1**
Normal Primaria Incompleta										
Normal Primaria Terminada	1			**1**	2			**2**		**3**
Normal Superior Incompleta									2	**2**
Normal Superior Pasante					1			**1**		**1**
Normal Superior Titulado					6			**6**	4	**10**
Licenciatura Incompleta										
Licenciatura Pasante	1			**1**	3			**3**	1	**5**
Licenciatura Titulado	8			**8**	23			**23**	6	**37**
Maestría Incompleta					1			**1**	3	**4**
Maestría Graduado	1			**1**	1			**1**	3	**5**
Doctorado Incompleto										
Doctorado Graduado										
Otro										
No Especificado			3	**3**			5	**5**		**8**
T o t a l	**11**		**3**	**14**	**38**		**5**	**43**	**19**	**76**

Inicio de curso 2018-2019

Personal Docente Por Perfil Académico, Nivel y Municipio En Educación Básica

Municipio	Preescolar				Primaria				Secundaria	Total Básica
Perfil Académico	General	Indígena	CONAFE	Total	General	Indígena	CONAFE	Total		
Municipio: Tecolutla										
Primaria Incompleta										
Primaria Terminada										
Secundaria Incompleta										
Secundaria Terminada										
Profesional Técnico										
Bachillerato Incompleto										
Bachillerato Terminado										
Normal Preescolar Incompleto										
Normal Preescolar Terminado	3			**3**					1	**4**
Normal Primaria Incompleta										
Normal Primaria Terminada					18	1		**19**		**19**
Normal Superior Incompleta					2			**2**		**2**
Normal Superior Pasante						1		**1**	5	**6**
Normal Superior Titulado	3			**3**					13	**16**
Licenciatura Incompleta		2		**2**						**2**
Licenciatura Pasante	3	7		**10**	24	3		**27**	8	**45**
Licenciatura Titulado	31	1		**32**	124	5		**129**	40	**201**
Maestría Incompleta					2			**2**	6	**8**
Maestría Graduado	3			**3**	3			**3**	10	**16**
Doctorado Incompleto										
Doctorado Graduado									2	**2**
Otro										
No Especificado			4	**4**			4	**4**	2	**10**
T o t a l	**43**	**10**	**4**	**57**	**173**	**10**	**4**	**187**	**87**	**331**

Inicio de curso 2018-2019

Personal Docente Por Perfil Académico, Nivel y Municipio En Educación Básica

Municipio	Preescolar				Primaria				Secundaria	Total Básica
Perfil Académico	General	Indígena	CONAFE	Total	General	Indígena	CONAFE	Total		
Municipio: Tehuipango										
Primaria Incompleta										
Primaria Terminada										
Secundaria Incompleta										
Secundaria Terminada										
Profesional Técnico									3	**3**
Bachillerato Incompleto										
Bachillerato Terminado		10		**10**		17		**17**		**27**
Normal Preescolar Incompleto										
Normal Preescolar Terminado										
Normal Primaria Incompleta										
Normal Primaria Terminada						2		**2**		**2**
Normal Superior Incompleta										
Normal Superior Pasante										
Normal Superior Titulado						2		**2**	15	**17**
Licenciatura Incompleta		15		**15**		21		**21**		**36**
Licenciatura Pasante		23		**23**		75		**75**	8	**106**
Licenciatura Titulado		28		**28**		68		**68**	30	**126**
Maestría Incompleta									1	**1**
Maestría Graduado									8	**8**
Doctorado Incompleto									1	**1**
Doctorado Graduado										
Otro										
No Especificado			15	**15**			13	**13**	1	**29**
T o t a l		**76**	**15**	**91**		**185**	**13**	**198**	**67**	**356**

Inicio de curso 2018-2019

Personal Docente Por Perfil Académico, Nivel y Municipio En Educación Básica

Municipio	Preescolar				Primaria				Secundaria	Total Básica
Perfil Académico	General	Indígena	CONAFE	Total	General	Indígena	CONAFE	Total		
Municipio: Tempoal										
Primaria Incompleta										
Primaria Terminada										
Secundaria Incompleta										
Secundaria Terminada										
Profesional Técnico										
Bachillerato Incompleto										
Bachillerato Terminado										
Normal Preescolar Incompleto	1			**1**						**1**
Normal Preescolar Terminado	9			**9**	5			**5**		**14**
Normal Primaria Incompleta					1			**1**		**1**
Normal Primaria Terminada	1			**1**	21			**21**		**22**
Normal Superior Incompleta					3			**3**		**3**
Normal Superior Pasante									3	**3**
Normal Superior Titulado	1			**1**	7			**7**	25	**33**
Licenciatura Incompleta										
Licenciatura Pasante	6	1		**7**	16			**16**	13	**36**
Licenciatura Titulado	82	2		**84**	194	2		**196**	97	**377**
Maestría Incompleta					7			**7**	5	**12**
Maestría Graduado	8			**8**	45			**45**	15	**68**
Doctorado Incompleto										
Doctorado Graduado										
Otro									1	**1**
No Especificado			9	**9**			11	**11**	4	**24**
T o t a l	**108**	**3**	**9**	**120**	**299**	**2**	**11**	**312**	**163**	**595**

Inicio de curso 2018-2019

Personal Docente Por Perfil Académico, Nivel y Municipio En Educación Básica

Municipio	Preescolar				Primaria				Secundaria	Total Básica
Perfil Académico	General	Indígena	CONAFE	Total	General	Indígena	CONAFE	Total		
Municipio: Tenampa										
Primaria Incompleta										
Primaria Terminada										
Secundaria Incompleta										
Secundaria Terminada										
Profesional Técnico										
Bachillerato Incompleto										
Bachillerato Terminado										
Normal Preescolar Incompleto										
Normal Preescolar Terminado										
Normal Primaria Incompleta										
Normal Primaria Terminada					2			**2**		**2**
Normal Superior Incompleta										
Normal Superior Pasante										
Normal Superior Titulado					3			**3**	5	**8**
Licenciatura Incompleta										
Licenciatura Pasante	1			**1**	6			**6**	1	**8**
Licenciatura Titulado	7			**7**	19			**19**	5	**31**
Maestría Incompleta										
Maestría Graduado					2			**2**	1	**3**
Doctorado Incompleto										
Doctorado Graduado										
Otro										
No Especificado			4	**4**			1	**1**		**5**
T o t a l	**8**		**4**	**12**	**32**		**1**	**33**	**12**	**57**

Inicio de curso 2018-2019

Personal Docente Por Perfil Académico, Nivel y Municipio En Educación Básica

Municipio	Preescolar				Primaria				Secundaria	Total Básica
Perfil Académico	General	Indígena	CONAFE	Total	General	Indígena	CONAFE	Total		
Municipio: Tenochtitlán										
Primaria Incompleta										
Primaria Terminada										
Secundaria Incompleta										
Secundaria Terminada										
Profesional Técnico										
Bachillerato Incompleto										
Bachillerato Terminado										
Normal Preescolar Incompleto										
Normal Preescolar Terminado										
Normal Primaria Incompleta										
Normal Primaria Terminada					8			**8**		**8**
Normal Superior Incompleta										
Normal Superior Pasante										
Normal Superior Titulado									6	**6**
Licenciatura Incompleta									1	**1**
Licenciatura Pasante					3			**3**		**3**
Licenciatura Titulado	8			**8**	24			**24**	5	**37**
Maestría Incompleta					1			**1**		**1**
Maestría Graduado									3	**3**
Doctorado Incompleto										
Doctorado Graduado										
Otro										
No Especificado			11	**11**			6	**6**	2	**19**
T o t a l	**8**		**11**	**19**	**36**		**6**	**42**	**17**	**78**

Inicio de curso 2018-2019

Personal Docente Por Perfil Académico, Nivel y Municipio En Educación Básica

Municipio	Preescolar				Primaria				Secundaria	Total Básica
Perfil Académico	General	Indígena	CONAFE	Total	General	Indígena	CONAFE	Total		
Municipio: Teocelo										
Primaria Incompleta										
Primaria Terminada										
Secundaria Incompleta										
Secundaria Terminada										
Profesional Técnico									1	**1**
Bachillerato Incompleto										
Bachillerato Terminado										
Normal Preescolar Incompleto										
Normal Preescolar Terminado										
Normal Primaria Incompleta										
Normal Primaria Terminada					7			**7**		**7**
Normal Superior Incompleta										
Normal Superior Pasante										
Normal Superior Titulado									6	**6**
Licenciatura Incompleta	1			**1**	1			**1**	1	**3**
Licenciatura Pasante	5			**5**	24			**24**	7	**36**
Licenciatura Titulado	28			**28**	57			**57**	28	**113**
Maestría Incompleta					1			**1**	5	**6**
Maestría Graduado									10	**10**
Doctorado Incompleto										
Doctorado Graduado					2			**2**		**2**
Otro	1			**1**						**1**
No Especificado			1	**1**						**1**
T o t a l	**35**		**1**	**36**	**92**			**92**	**58**	**186**

Inicio de curso 2018-2019

Personal Docente Por Perfil Académico, Nivel y Municipio En Educación Básica

Municipio	Preescolar				Primaria				Secundaria	Total Básica
Perfil Académico	General	Indígena	CONAFE	Total	General	Indígena	CONAFE	Total		
Municipio: Tepatlaxco										
Primaria Incompleta										
Primaria Terminada										
Secundaria Incompleta										
Secundaria Terminada										
Profesional Técnico										
Bachillerato Incompleto										
Bachillerato Terminado										
Normal Preescolar Incompleto										
Normal Preescolar Terminado	3			**3**						**3**
Normal Primaria Incompleta										
Normal Primaria Terminada					4			**4**		**4**
Normal Superior Incompleta										
Normal Superior Pasante										
Normal Superior Titulado					2			**2**	5	**7**
Licenciatura Incompleta										
Licenciatura Pasante	2			**2**	7			**7**	3	**12**
Licenciatura Titulado	7			**7**	34			**34**	10	**51**
Maestría Incompleta					2			**2**		**2**
Maestría Graduado	1			**1**	1			**1**	3	**5**
Doctorado Incompleto										
Doctorado Graduado										
Otro										
No Especificado			6	**6**			3	**3**		**9**
T o t a l	**13**		**6**	**19**	**50**		**3**	**53**	**21**	**93**

Inicio de curso 2018-2019

Personal Docente Por Perfil Académico, Nivel y Municipio En Educación Básica

Municipio	Preescolar				Primaria				Secundaria	Total Básica
Perfil Académico	General	Indígena	CONAFE	Total	General	Indígena	CONAFE	Total		
Municipio: Tepetlán										
Primaria Incompleta										
Primaria Terminada										
Secundaria Incompleta										
Secundaria Terminada										
Profesional Técnico										
Bachillerato Incompleto										
Bachillerato Terminado										
Normal Preescolar Incompleto										
Normal Preescolar Terminado										
Normal Primaria Incompleta										
Normal Primaria Terminada					2			**2**		**2**
Normal Superior Incompleta										
Normal Superior Pasante									2	**2**
Normal Superior Titulado					1			**1**	6	**7**
Licenciatura Incompleta										
Licenciatura Pasante	1			**1**	12			**12**	2	**15**
Licenciatura Titulado	12			**12**	34			**34**	12	**58**
Maestría Incompleta										
Maestría Graduado					1			**1**	1	**2**
Doctorado Incompleto										
Doctorado Graduado					1			**1**		**1**
Otro										
No Especificado			7	**7**			4	**4**	2	**13**
T o t a l	**13**		**7**	**20**	**51**		**4**	**55**	**25**	**100**

Inicio de curso 2018-2019

Personal Docente Por Perfil Académico, Nivel y Municipio En Educación Básica

Municipio	Preescolar				Primaria				Secundaria	Total Básica
Perfil Académico	General	Indígena	CONAFE	Total	General	Indígena	CONAFE	Total		
Municipio: Tepetzintla										
Primaria Incompleta										
Primaria Terminada										
Secundaria Incompleta										
Secundaria Terminada										
Profesional Técnico										
Bachillerato Incompleto										
Bachillerato Terminado		2		**2**						**2**
Normal Preescolar Incompleto										
Normal Preescolar Terminado	2	1		**3**						**3**
Normal Primaria Incompleta										
Normal Primaria Terminada					11			**11**	1	**12**
Normal Superior Incompleta										
Normal Superior Pasante									1	**1**
Normal Superior Titulado					6			**6**	21	**27**
Licenciatura Incompleta					1			**1**		**1**
Licenciatura Pasante		7		**7**	11			**11**	2	**20**
Licenciatura Titulado	10	12		**22**	69	1		**70**	20	**112**
Maestría Incompleta										
Maestría Graduado					2			**2**	3	**5**
Doctorado Incompleto									1	**1**
Doctorado Graduado									2	**2**
Otro										
No Especificado										
T o t a l	**12**	**22**		**34**	**100**	**1**		**101**	**51**	**186**

Inicio de curso 2018-2019

Personal Docente Por Perfil Académico, Nivel y Municipio En Educación Básica

Municipio	Preescolar				Primaria				Secundaria	Total Básica
Perfil Académico	General	Indígena	CONAFE	Total	General	Indígena	CONAFE	Total		
Municipio: Tequila										
Primaria Incompleta										
Primaria Terminada										
Secundaria Incompleta										
Secundaria Terminada						1		**1**		**1**
Profesional Técnico									3	**3**
Bachillerato Incompleto		1		**1**						**1**
Bachillerato Terminado		5		**5**						**5**
Normal Preescolar Incompleto										
Normal Preescolar Terminado										
Normal Primaria Incompleta										
Normal Primaria Terminada					5			**5**		**5**
Normal Superior Incompleta										
Normal Superior Pasante									1	**1**
Normal Superior Titulado					1	1		**2**	8	**10**
Licenciatura Incompleta						4		**4**		**4**
Licenciatura Pasante		5		**5**	8	20		**28**	5	**38**
Licenciatura Titulado	4	11		**15**	41	24		**65**	22	**102**
Maestría Incompleta		3		**3**	3			**3**	1	**7**
Maestría Graduado	1	1		**2**	2	5		**7**	6	**15**
Doctorado Incompleto										
Doctorado Graduado										
Otro										
No Especificado			13	**13**			6	**6**	1	**20**
T o t a l	**5**	**26**	**13**	**44**	**60**	**55**	**6**	**121**	**47**	**212**

Inicio de curso 2018-2019

Personal Docente Por Perfil Académico, Nivel y Municipio En Educación Básica

Municipio	Preescolar				Primaria				Secundaria	Total Básica
Perfil Académico	General	Indígena	CONAFE	Total	General	Indígena	CONAFE	Total		
Municipio: Texcatepec										
Primaria Incompleta										
Primaria Terminada										
Secundaria Incompleta										
Secundaria Terminada		2		**2**						**2**
Profesional Técnico										
Bachillerato Incompleto										
Bachillerato Terminado		1		**1**		5		**5**		**6**
Normal Preescolar Incompleto										
Normal Preescolar Terminado										
Normal Primaria Incompleta										
Normal Primaria Terminada					2			**2**		**2**
Normal Superior Incompleta										
Normal Superior Pasante						1		**1**		**1**
Normal Superior Titulado									5	**5**
Licenciatura Incompleta		1		**1**		7		**7**		**8**
Licenciatura Pasante		16		**16**		40		**40**	1	**57**
Licenciatura Titulado	1	15		**16**	1	24		**25**	18	**59**
Maestría Incompleta									6	**6**
Maestría Graduado					1	3		**4**	4	**8**
Doctorado Incompleto										
Doctorado Graduado										
Otro										
No Especificado							1	**1**	2	**3**
T o t a l	**1**	**35**		**36**	**4**	**80**	**1**	**85**	**36**	**157**

Inicio de curso 2018-2019

Personal Docente Por Perfil Académico, Nivel y Municipio En Educación Básica

Municipio	Preescolar				Primaria				Secundaria	Total Básica
Perfil Académico	General	Indígena	CONAFE	Total	General	Indígena	CONAFE	Total		
Municipio: Texhuacán										
Primaria Incompleta										
Primaria Terminada										
Secundaria Incompleta										
Secundaria Terminada										
Profesional Técnico										
Bachillerato Incompleto										
Bachillerato Terminado										
Normal Preescolar Incompleto										
Normal Preescolar Terminado										
Normal Primaria Incompleta										
Normal Primaria Terminada										
Normal Superior Incompleta										
Normal Superior Pasante		1		**1**						**1**
Normal Superior Titulado										
Licenciatura Incompleta						1		**1**		**1**
Licenciatura Pasante		3		**3**	1	7		**8**		**11**
Licenciatura Titulado	3	5		**8**	18	5		**23**	9	**40**
Maestría Incompleta										
Maestría Graduado		1		**1**		1		**1**	1	**3**
Doctorado Incompleto										
Doctorado Graduado										
Otro										
No Especificado			5	**5**			2	**2**		**7**
T o t a l	**3**	**10**	**5**	**18**	**19**	**14**	**2**	**35**	**10**	**63**

Inicio de curso 2018-2019

Personal Docente Por Perfil Académico, Nivel y Municipio En Educación Básica

Municipio	Preescolar				Primaria				Secundaria	Total Básica
Perfil Académico	General	Indígena	CONAFE	Total	General	Indígena	CONAFE	Total		
Municipio: Texistepec										
Primaria Incompleta										
Primaria Terminada										
Secundaria Incompleta										
Secundaria Terminada										
Profesional Técnico									4	**4**
Bachillerato Incompleto										
Bachillerato Terminado										
Normal Preescolar Incompleto										
Normal Preescolar Terminado	4			**4**						**4**
Normal Primaria Incompleta					3			**3**		**3**
Normal Primaria Terminada	1			**1**	12			**12**		**13**
Normal Superior Incompleta										
Normal Superior Pasante									3	**3**
Normal Superior Titulado					4			**4**	17	**21**
Licenciatura Incompleta					1			**1**		**1**
Licenciatura Pasante					9	1		**10**	2	**12**
Licenciatura Titulado	20			**20**	79			**79**	11	**110**
Maestría Incompleta	1			**1**					1	**2**
Maestría Graduado					6			**6**	7	**13**
Doctorado Incompleto										
Doctorado Graduado										
Otro										
No Especificado			17	**17**			9	**9**	7	**33**
T o t a l	**26**		**17**	**43**	**114**	**1**	**9**	**124**	**52**	**219**

Inicio de curso 2018-2019

Personal Docente Por Perfil Académico, Nivel y Municipio En Educación Básica

Municipio: Tezonapa

Municipio	Preescolar				Primaria				Secundaria	Total Básica
Perfil Académico	General	Indígena	CONAFE	Total	General	Indígena	CONAFE	Total		
Primaria Incompleta										
Primaria Terminada										
Secundaria Incompleta										
Secundaria Terminada										
Profesional Técnico									1	**1**
Bachillerato Incompleto										
Bachillerato Terminado		5		**5**		4		**4**		**9**
Normal Preescolar Incompleto										
Normal Preescolar Terminado	12			**12**						**12**
Normal Primaria Incompleta										
Normal Primaria Terminada	2			**2**	27			**27**		**29**
Normal Superior Incompleta					1			**1**		**1**
Normal Superior Pasante					2			**2**	5	**7**
Normal Superior Titulado									51	**51**
Licenciatura Incompleta		10		**10**	4	7		**11**	1	**22**
Licenciatura Pasante	5	20		**25**	49	49		**98**	30	**153**
Licenciatura Titulado	40	4		**44**	166	27		**193**	82	**319**
Maestría Incompleta	1			**1**	3	2		**5**	7	**13**
Maestría Graduado	1			**1**	4	2		**6**	7	**14**
Doctorado Incompleto										
Doctorado Graduado										
Otro										
No Especificado			28	**28**			10	**10**	2	**40**
T o t a l	**61**	**39**	**28**	**128**	**256**	**91**	**10**	**357**	**186**	**671**

Inicio de curso 2018-2019

Personal Docente Por Perfil Académico, Nivel y Municipio En Educación Básica

Municipio	Preescolar				Primaria				Secundaria	Total Básica
Perfil Académico	General	Indígena	CONAFE	Total	General	Indígena	CONAFE	Total		
Municipio: Tierra Blanca										
Primaria Incompleta										
Primaria Terminada										
Secundaria Incompleta										
Secundaria Terminada										
Profesional Técnico									5	**5**
Bachillerato Incompleto										
Bachillerato Terminado		1		**1**	1			**1**		**2**
Normal Preescolar Incompleto	1			**1**						**1**
Normal Preescolar Terminado	10			**10**						**10**
Normal Primaria Incompleta					1			**1**		**1**
Normal Primaria Terminada					42			**42**		**42**
Normal Superior Incompleta					1			**1**		**1**
Normal Superior Pasante	2			**2**	6			**6**	10	**18**
Normal Superior Titulado	3			**3**	8			**8**	75	**86**
Licenciatura Incompleta		1		**1**	4	1		**5**	3	**9**
Licenciatura Pasante	6	4		**10**	112	5		**117**	27	**154**
Licenciatura Titulado	131			**131**	339	8		**347**	116	**594**
Maestría Incompleta	1			**1**	3			**3**	7	**11**
Maestría Graduado	5			**5**	19			**19**	44	**68**
Doctorado Incompleto										
Doctorado Graduado									1	**1**
Otro					3			**3**	2	**5**
No Especificado	1		35	**36**			8	**8**	4	**48**
T o t a l	**160**	**6**	**35**	**201**	**539**	**14**	**8**	**561**	**294**	**1,056**

Inicio de curso 2018-2019

Personal Docente Por Perfil Académico, Nivel y Municipio En Educación Básica

Municipio	Preescolar				Primaria				Secundaria	Total Básica
Perfil Académico	General	Indígena	CONAFE	Total	General	Indígena	CONAFE	Total		
Municipio: Tihuatlán										
Primaria Incompleta										
Primaria Terminada										
Secundaria Incompleta										
Secundaria Terminada										
Profesional Técnico									1	**1**
Bachillerato Incompleto										
Bachillerato Terminado									1	**1**
Normal Preescolar Incompleto										
Normal Preescolar Terminado	11			**11**	1			**1**		**12**
Normal Primaria Incompleta										
Normal Primaria Terminada					50			**50**		**50**
Normal Superior Incompleta										
Normal Superior Pasante					2			**2**	9	**11**
Normal Superior Titulado	4			**4**	16			**16**	80	**100**
Licenciatura Incompleta					9			**9**	2	**11**
Licenciatura Pasante	20			**20**	129			**129**	24	**173**
Licenciatura Titulado	118			**118**	393			**393**	104	**615**
Maestría Incompleta	1			**1**	6			**6**	8	**15**
Maestría Graduado	5			**5**	12			**12**	49	**66**
Doctorado Incompleto					1			**1**	2	**3**
Doctorado Graduado									2	**2**
Otro										
No Especificado			20	**20**			7	**7**	3	**30**
T o t a l	**159**		**20**	**179**	**619**		**7**	**626**	**285**	**1,090**

Inicio de curso 2018-2019

Personal Docente Por Perfil Académico, Nivel y Municipio En Educación Básica

Municipio	Preescolar				Primaria				Secundaria	Total Básica
Perfil Académico	General	Indígena	CONAFE	Total	General	Indígena	CONAFE	Total		
Municipio: Tlachichilco										
Primaria Incompleta										
Primaria Terminada										
Secundaria Incompleta										
Secundaria Terminada						1		**1**		**1**
Profesional Técnico										
Bachillerato Incompleto						1		**1**		**1**
Bachillerato Terminado		4		**4**		3		**3**	1	**8**
Normal Preescolar Incompleto										
Normal Preescolar Terminado										
Normal Primaria Incompleta										
Normal Primaria Terminada					2			**2**	1	**3**
Normal Superior Incompleta										
Normal Superior Pasante										
Normal Superior Titulado	1			**1**	2			**2**	8	**11**
Licenciatura Incompleta		2		**2**		4		**4**		**6**
Licenciatura Pasante		7		**7**	3	18		**21**	3	**31**
Licenciatura Titulado	5	9		**14**	19	36		**55**	26	**95**
Maestría Incompleta						1		**1**		**1**
Maestría Graduado		2		**2**		1		**1**	2	**5**
Doctorado Incompleto										
Doctorado Graduado										
Otro										
No Especificado			8	**8**			6	**6**	3	**17**
T o t a l	**6**	**24**	**8**	**38**	**26**	**65**	**6**	**97**	**44**	**179**

Inicio de curso 2018-2019

Personal Docente Por Perfil Académico, Nivel y Municipio En Educación Básica

Municipio	Preescolar				Primaria				Secundaria	Total Básica
Perfil Académico	General	Indígena	CONAFE	Total	General	Indígena	CONAFE	Total		
Municipio: Tlacojalpan										
Primaria Incompleta										
Primaria Terminada										
Secundaria Incompleta										
Secundaria Terminada										
Profesional Técnico										
Bachillerato Incompleto										
Bachillerato Terminado										
Normal Preescolar Incompleto										
Normal Preescolar Terminado	3			**3**						**3**
Normal Primaria Incompleta										
Normal Primaria Terminada					7			**7**		**7**
Normal Superior Incompleta										
Normal Superior Pasante									1	**1**
Normal Superior Titulado									3	**3**
Licenciatura Incompleta										
Licenciatura Pasante	1			**1**	4			**4**		**5**
Licenciatura Titulado	4			**4**	12			**12**	2	**18**
Maestría Incompleta										
Maestría Graduado					1			**1**	4	**5**
Doctorado Incompleto										
Doctorado Graduado										
Otro										
No Especificado										
T o t a l	**8**			**8**	**24**			**24**	**10**	**42**

Inicio de curso 2018-2019

Personal Docente Por Perfil Académico, Nivel y Municipio En Educación Básica

Municipio	Preescolar				Primaria				Secundaria	Total Básica
Perfil Académico	General	Indígena	CONAFE	Total	General	Indígena	CONAFE	Total		
Municipio: Tlacolulan										
Primaria Incompleta										
Primaria Terminada										
Secundaria Incompleta										
Secundaria Terminada										
Profesional Técnico										
Bachillerato Incompleto										
Bachillerato Terminado										
Normal Preescolar Incompleto										
Normal Preescolar Terminado	3			**3**						**3**
Normal Primaria Incompleta										
Normal Primaria Terminada					4			**4**		**4**
Normal Superior Incompleta										
Normal Superior Pasante										
Normal Superior Titulado					2			**2**	13	**15**
Licenciatura Incompleta										
Licenciatura Pasante	2			**2**	12			**12**	2	**16**
Licenciatura Titulado	15			**15**	54			**54**	13	**82**
Maestría Incompleta	1			**1**	2			**2**	3	**6**
Maestría Graduado	1			**1**	3			**3**	9	**13**
Doctorado Incompleto										
Doctorado Graduado										
Otro										
No Especificado			17	**17**			13	**13**	3	**33**
T o t a l	**22**		**17**	**39**	**77**		**13**	**90**	**43**	**172**

Inicio de curso 2018-2019

Personal Docente Por Perfil Académico, Nivel y Municipio En Educación Básica

Municipio	Preescolar				Primaria				Secundaria	Total Básica
Perfil Académico	General	Indígena	CONAFE	Total	General	Indígena	CONAFE	Total		
Municipio: Tlacotalpan										
Primaria Incompleta										
Primaria Terminada										
Secundaria Incompleta										
Secundaria Terminada										
Profesional Técnico										
Bachillerato Incompleto										
Bachillerato Terminado									1	**1**
Normal Preescolar Incompleto										
Normal Preescolar Terminado	1			**1**						**1**
Normal Primaria Incompleta					1			**1**		**1**
Normal Primaria Terminada					7			**7**	2	**9**
Normal Superior Incompleta										
Normal Superior Pasante					1			**1**		**1**
Normal Superior Titulado					1			**1**	5	**6**
Licenciatura Incompleta					2			**2**	1	**3**
Licenciatura Pasante	2			**2**	5			**5**	12	**19**
Licenciatura Titulado	24			**24**	44			**44**	30	**98**
Maestría Incompleta					1			**1**	2	**3**
Maestría Graduado	1			**1**	3			**3**	5	**9**
Doctorado Incompleto										
Doctorado Graduado					1			**1**		**1**
Otro										
No Especificado			9	**9**			5	**5**	4	**18**
T o t a l	**28**		**9**	**37**	**66**		**5**	**71**	**62**	**170**

Inicio de curso 2018-2019

Personal Docente Por Perfil Académico, Nivel y Municipio En Educación Básica

Municipio	Preescolar				Primaria				Secundaria	Total Básica
Perfil Académico	General	Indígena	CONAFE	Total	General	Indígena	CONAFE	Total		
Municipio: Tlacotepec de Mejía										
Primaria Incompleta										
Primaria Terminada										
Secundaria Incompleta										
Secundaria Terminada										
Profesional Técnico										
Bachillerato Incompleto										
Bachillerato Terminado									1	**1**
Normal Preescolar Incompleto										
Normal Preescolar Terminado										
Normal Primaria Incompleta										
Normal Primaria Terminada					1			**1**		**1**
Normal Superior Incompleta										
Normal Superior Pasante					2			**2**	1	**3**
Normal Superior Titulado									6	**6**
Licenciatura Incompleta					6			**6**	1	**7**
Licenciatura Pasante					6			**6**		**6**
Licenciatura Titulado	4			**4**	8			**8**	6	**18**
Maestría Incompleta										
Maestría Graduado										
Doctorado Incompleto										
Doctorado Graduado										
Otro										
No Especificado			3	**3**						**3**
T o t a l	**4**		**3**	**7**	**23**			**23**	**15**	**45**

Inicio de curso 2018-2019

Personal Docente Por Perfil Académico, Nivel y Municipio En Educación Básica

Municipio	Preescolar				Primaria				Secundaria	Total Básica
Perfil Académico	General	Indígena	CONAFE	Total	General	Indígena	CONAFE	Total		
Municipio: Tlalixcoyan										
Primaria Incompleta										
Primaria Terminada										
Secundaria Incompleta										
Secundaria Terminada										
Profesional Técnico									4	**4**
Bachillerato Incompleto										
Bachillerato Terminado										
Normal Preescolar Incompleto										
Normal Preescolar Terminado	5			**5**						**5**
Normal Primaria Incompleta										
Normal Primaria Terminada	1			**1**	15			**15**		**16**
Normal Superior Incompleta										
Normal Superior Pasante					2			**2**	6	**8**
Normal Superior Titulado	2			**2**	2			**2**	26	**30**
Licenciatura Incompleta	1	1		**2**	1			**1**	1	**4**
Licenciatura Pasante	4			**4**	45	2		**47**	19	**70**
Licenciatura Titulado	56			**56**	126			**126**	55	**237**
Maestría Incompleta					1			**1**	3	**4**
Maestría Graduado	1			**1**	13			**13**	7	**21**
Doctorado Incompleto										
Doctorado Graduado									2	**2**
Otro										
No Especificado			27	**27**			13	**13**	6	**46**
T o t a l	**70**	**1**	**27**	**98**	**205**	**2**	**13**	**220**	**129**	**447**

Inicio de curso 2018-2019

Personal Docente Por Perfil Académico, Nivel y Municipio En Educación Básica

Municipio	Preescolar				Primaria				Secundaria	Total Básica
Perfil Académico	General	Indígena	CONAFE	Total	General	Indígena	CONAFE	Total		
Municipio: Tlalnelhuayocan										
Primaria Incompleta										
Primaria Terminada										
Secundaria Incompleta										
Secundaria Terminada										
Profesional Técnico										
Bachillerato Incompleto										
Bachillerato Terminado										
Normal Preescolar Incompleto										
Normal Preescolar Terminado	1			**1**						**1**
Normal Primaria Incompleta										
Normal Primaria Terminada					6			**6**		**6**
Normal Superior Incompleta										
Normal Superior Pasante									1	**1**
Normal Superior Titulado					2			**2**	10	**12**
Licenciatura Incompleta										
Licenciatura Pasante	6			**6**	25			**25**	2	**33**
Licenciatura Titulado	30			**30**	57			**57**	13	**100**
Maestría Incompleta					4			**4**	1	**5**
Maestría Graduado	6			**6**	6			**6**	12	**24**
Doctorado Incompleto										
Doctorado Graduado										
Otro									1	**1**
No Especificado			3	**3**			1	**1**		**4**
T o t a l	**43**		**3**	**46**	**100**		**1**	**101**	**40**	**187**

Inicio de curso 2018-2019

Personal Docente Por Perfil Académico, Nivel y Municipio En Educación Básica

Municipio	Preescolar				Primaria				Secundaria	Total Básica
Perfil Académico	General	Indígena	CONAFE	Total	General	Indígena	CONAFE	Total		
Municipio: Tlaltetela										
Primaria Incompleta										
Primaria Terminada										
Secundaria Incompleta										
Secundaria Terminada										
Profesional Técnico										
Bachillerato Incompleto										
Bachillerato Terminado										
Normal Preescolar Incompleto										
Normal Preescolar Terminado	1			**1**						**1**
Normal Primaria Incompleta					4			**4**		**4**
Normal Primaria Terminada					20			**20**		**20**
Normal Superior Incompleta										
Normal Superior Pasante					1			**1**		**1**
Normal Superior Titulado	3			**3**	2			**2**	4	**9**
Licenciatura Incompleta										
Licenciatura Pasante	4			**4**	14			**14**	6	**24**
Licenciatura Titulado	27			**27**	39			**39**	15	**81**
Maestría Incompleta					1			**1**	4	**5**
Maestría Graduado	1			**1**					7	**8**
Doctorado Incompleto									1	**1**
Doctorado Graduado										
Otro	1			**1**						**1**
No Especificado			14	**14**			17	**17**	1	**32**
T o t a l	**37**		**14**	**51**	**81**		**17**	**98**	**38**	**187**

Inicio de curso 2018-2019

Personal Docente Por Perfil Académico, Nivel y Municipio En Educación Básica

Municipio	Preescolar				Primaria				Secundaria	Total Básica
Perfil Académico	General	Indígena	CONAFE	Total	General	Indígena	CONAFE	Total		
Municipio: Tlapacoyan										
Primaria Incompleta										
Primaria Terminada										
Secundaria Incompleta										
Secundaria Terminada										
Profesional Técnico									2	**2**
Bachillerato Incompleto										
Bachillerato Terminado										
Normal Preescolar Incompleto										
Normal Preescolar Terminado	3			**3**	1			**1**		**4**
Normal Primaria Incompleta										
Normal Primaria Terminada	1			**1**	22			**22**		**23**
Normal Superior Incompleta										
Normal Superior Pasante					4			**4**	6	**10**
Normal Superior Titulado	5			**5**	14			**14**	49	**68**
Licenciatura Incompleta	1			**1**	2			**2**	1	**4**
Licenciatura Pasante	3			**3**	41			**41**	19	**63**
Licenciatura Titulado	65			**65**	219			**219**	54	**338**
Maestría Incompleta	1			**1**	8			**8**		**9**
Maestría Graduado	11			**11**	15			**15**	35	**61**
Doctorado Incompleto										
Doctorado Graduado									1	**1**
Otro									1	**1**
No Especificado			3	**3**						**3**
T o t a l	**90**		**3**	**93**	**326**			**326**	**168**	**587**

Inicio de curso 2018-2019

Personal Docente Por Perfil Académico, Nivel y Municipio En Educación Básica

Municipio	Preescolar				Primaria				Secundaria	Total Básica
Perfil Académico	General	Indígena	CONAFE	Total	General	Indígena	CONAFE	Total		
Municipio: Tlaquilpa										
Primaria Incompleta										
Primaria Terminada										
Secundaria Incompleta										
Secundaria Terminada										
Profesional Técnico										
Bachillerato Incompleto										
Bachillerato Terminado		4		**4**		6		**6**		**10**
Normal Preescolar Incompleto										
Normal Preescolar Terminado										
Normal Primaria Incompleta										
Normal Primaria Terminada						3		**3**		**3**
Normal Superior Incompleta										
Normal Superior Pasante										
Normal Superior Titulado										
Licenciatura Incompleta					1	1		**2**		**2**
Licenciatura Pasante		7		**7**	3	11		**14**	1	**22**
Licenciatura Titulado		3		**3**	21	12		**33**	13	**49**
Maestría Incompleta					3			**3**		**3**
Maestría Graduado										
Doctorado Incompleto										
Doctorado Graduado										
Otro										
No Especificado			11	**11**			3	**3**		**14**
T o t a l		**14**	**11**	**25**	**28**	**33**	**3**	**64**	**14**	**103**

Inicio de curso 2018-2019

Personal Docente Por Perfil Académico, Nivel y Municipio En Educación Básica

Municipio	Preescolar				Primaria				Secundaria	Total Básica
Perfil Académico	General	Indígena	CONAFE	Total	General	Indígena	CONAFE	Total		
Municipio: Tlilapan										
Primaria Incompleta										
Primaria Terminada										
Secundaria Incompleta										
Secundaria Terminada										
Profesional Técnico										
Bachillerato Incompleto										
Bachillerato Terminado										
Normal Preescolar Incompleto										
Normal Preescolar Terminado										
Normal Primaria Incompleta										
Normal Primaria Terminada					2			**2**		**2**
Normal Superior Incompleta										
Normal Superior Pasante										
Normal Superior Titulado									2	**2**
Licenciatura Incompleta		1		**1**					1	**2**
Licenciatura Pasante	1	1		**2**	6			**6**	2	**10**
Licenciatura Titulado	7	3		**10**	18			**18**	4	**32**
Maestría Incompleta										
Maestría Graduado									3	**3**
Doctorado Incompleto										
Doctorado Graduado										
Otro										
No Especificado										
T o t a l	**8**	**5**		**13**	**26**			**26**	**12**	**51**

Inicio de curso 2018-2019

Personal Docente Por Perfil Académico, Nivel y Municipio En Educación Básica

Municipio	Preescolar				Primaria				Secundaria	Total Básica
Perfil Académico	General	Indígena	CONAFE	Total	General	Indígena	CONAFE	Total		
Municipio: Tomatlán										
Primaria Incompleta										
Primaria Terminada										
Secundaria Incompleta										
Secundaria Terminada										
Profesional Técnico										
Bachillerato Incompleto										
Bachillerato Terminado										
Normal Preescolar Incompleto										
Normal Preescolar Terminado										
Normal Primaria Incompleta										
Normal Primaria Terminada	1			**1**	1			**1**		**2**
Normal Superior Incompleta										
Normal Superior Pasante										
Normal Superior Titulado					1			**1**	1	**2**
Licenciatura Incompleta					1			**1**		**1**
Licenciatura Pasante					6			**6**	1	**7**
Licenciatura Titulado	9			**9**	24			**24**	14	**47**
Maestría Incompleta					1			**1**		**1**
Maestría Graduado										
Doctorado Incompleto										
Doctorado Graduado										
Otro										
No Especificado			1	**1**			1	**1**		**2**
T o t a l	**10**		**1**	**11**	**34**		**1**	**35**	**16**	**62**

Inicio de curso 2018-2019

Personal Docente Por Perfil Académico, Nivel y Municipio En Educación Básica

Municipio	Preescolar				Primaria				Secundaria	Total Básica
Perfil Académico	General	Indígena	CONAFE	Total	General	Indígena	CONAFE	Total		
Municipio: Tonayán										
Primaria Incompleta										
Primaria Terminada										
Secundaria Incompleta										
Secundaria Terminada										
Profesional Técnico										
Bachillerato Incompleto										
Bachillerato Terminado										
Normal Preescolar Incompleto										
Normal Preescolar Terminado										
Normal Primaria Incompleta										
Normal Primaria Terminada					4			**4**		**4**
Normal Superior Incompleta										
Normal Superior Pasante									1	**1**
Normal Superior Titulado									6	**6**
Licenciatura Incompleta									2	**2**
Licenciatura Pasante	2			**2**					2	**4**
Licenciatura Titulado	9			**9**	42			**42**	5	**56**
Maestría Incompleta										
Maestría Graduado									4	**4**
Doctorado Incompleto										
Doctorado Graduado										
Otro										
No Especificado			3	**3**						**3**
T o t a l	**11**		**3**	**14**	**46**			**46**	**20**	**80**

Inicio de curso 2018-2019

Personal Docente Por Perfil Académico, Nivel y Municipio En Educación Básica

Municipio	Preescolar				Primaria				Secundaria	Total Básica
Perfil Académico	General	Indígena	CONAFE	Total	General	Indígena	CONAFE	Total		
Municipio: Totutla										
Primaria Incompleta										
Primaria Terminada										
Secundaria Incompleta										
Secundaria Terminada										
Profesional Técnico										
Bachillerato Incompleto										
Bachillerato Terminado										
Normal Preescolar Incompleto										
Normal Preescolar Terminado	3			**3**						**3**
Normal Primaria Incompleta										
Normal Primaria Terminada	1			**1**	3			**3**		**4**
Normal Superior Incompleta										
Normal Superior Pasante									1	**1**
Normal Superior Titulado									12	**12**
Licenciatura Incompleta					1			**1**		**1**
Licenciatura Pasante	3			**3**	11			**11**	1	**15**
Licenciatura Titulado	21			**21**	64			**64**	13	**98**
Maestría Incompleta	1			**1**	3			**3**	2	**6**
Maestría Graduado					3			**3**	7	**10**
Doctorado Incompleto										
Doctorado Graduado									1	**1**
Otro										
No Especificado			10	**10**			4	**4**		**14**
T o t a l	**29**		**10**	**39**	**85**		**4**	**89**	**37**	**165**

Inicio de curso 2018-2019

Personal Docente Por Perfil Académico, Nivel y Municipio En Educación Básica

Municipio	Preescolar				Primaria				Secundaria	Total Básica
Perfil Académico	General	Indígena	CONAFE	Total	General	Indígena	CONAFE	Total		
Municipio: Tres Valles										
Primaria Incompleta										
Primaria Terminada										
Secundaria Incompleta										
Secundaria Terminada										
Profesional Técnico									2	**2**
Bachillerato Incompleto		1		**1**						**1**
Bachillerato Terminado						1		**1**	1	**2**
Normal Preescolar Incompleto										
Normal Preescolar Terminado	7			**7**						**7**
Normal Primaria Incompleta										
Normal Primaria Terminada					25			**25**		**25**
Normal Superior Incompleta					1			**1**		**1**
Normal Superior Pasante									4	**4**
Normal Superior Titulado	1			**1**	5			**5**	15	**21**
Licenciatura Incompleta		1		**1**	1	2		**3**		**4**
Licenciatura Pasante	2	6		**8**	47	7		**54**	18	**80**
Licenciatura Titulado	48	10		**58**	160	22		**182**	68	**308**
Maestría Incompleta		2		**2**					1	**3**
Maestría Graduado	4			**4**	4	2		**6**	14	**24**
Doctorado Incompleto										
Doctorado Graduado	1			**1**						**1**
Otro					1			**1**	1	**2**
No Especificado			5	**5**			2	**2**	2	**9**
T o t a l	**63**	**20**	**5**	**88**	**244**	**34**	**2**	**280**	**126**	**494**

Inicio de curso 2018-2019

Personal Docente Por Perfil Académico, Nivel y Municipio En Educación Básica

Municipio	Preescolar				Primaria				Secundaria	Total Básica
Perfil Académico	General	Indígena	CONAFE	Total	General	Indígena	CONAFE	Total		
Municipio: Tuxpan										
Primaria Incompleta										
Primaria Terminada										
Secundaria Incompleta										
Secundaria Terminada										
Profesional Técnico									10	**10**
Bachillerato Incompleto										
Bachillerato Terminado										
Normal Preescolar Incompleto										
Normal Preescolar Terminado	15			**15**					1	**16**
Normal Primaria Incompleta					2			**2**		**2**
Normal Primaria Terminada	4			**4**	52			**52**		**56**
Normal Superior Incompleta									1	**1**
Normal Superior Pasante					4			**4**	20	**24**
Normal Superior Titulado					21			**21**	159	**180**
Licenciatura Incompleta	1			**1**	6			**6**	1	**8**
Licenciatura Pasante	30			**30**	91			**91**	43	**164**
Licenciatura Titulado	224			**224**	594			**594**	201	**1,019**
Maestría Incompleta	3			**3**	35			**35**	10	**48**
Maestría Graduado	26			**26**	63			**63**	57	**146**
Doctorado Incompleto					1			**1**	1	**2**
Doctorado Graduado	3			**3**	1			**1**	4	**8**
Otro									4	**4**
No Especificado	2		15	**17**			4	**4**		**21**
T o t a l	**308**		**15**	**323**	**870**		**4**	**874**	**512**	**1,709**

Inicio de curso 2018-2019

Personal Docente Por Perfil Académico, Nivel y Municipio En Educación Básica

Municipio	Preescolar				Primaria				Secundaria	Total Básica
Perfil Académico	General	Indígena	CONAFE	Total	General	Indígena	CONAFE	Total		
Municipio: Tuxtilla										
Primaria Incompleta										
Primaria Terminada										
Secundaria Incompleta										
Secundaria Terminada										
Profesional Técnico										
Bachillerato Incompleto										
Bachillerato Terminado										
Normal Preescolar Incompleto										
Normal Preescolar Terminado										
Normal Primaria Incompleta										
Normal Primaria Terminada					2			**2**		**2**
Normal Superior Incompleta										
Normal Superior Pasante										
Normal Superior Titulado										
Licenciatura Incompleta					2			**2**		**2**
Licenciatura Pasante					1			**1**		**1**
Licenciatura Titulado	3			**3**	6			**6**	6	**15**
Maestría Incompleta										
Maestría Graduado										
Doctorado Incompleto										
Doctorado Graduado										
Otro										
No Especificado										
T o t a l	**3**			**3**	**11**			**11**	**6**	**20**

Inicio de curso 2018-2019

Personal Docente Por Perfil Académico, Nivel y Municipio En Educación Básica

Municipio	Preescolar				Primaria				Secundaria	Total Básica
Perfil Académico	General	Indígena	CONAFE	Total	General	Indígena	CONAFE	Total		
Municipio: Ursulo Galván										
Primaria Incompleta										
Primaria Terminada										
Secundaria Incompleta										
Secundaria Terminada										
Profesional Técnico									3	**3**
Bachillerato Incompleto										
Bachillerato Terminado					1			**1**	1	**2**
Normal Preescolar Incompleto										
Normal Preescolar Terminado	4			**4**						**4**
Normal Primaria Incompleta										
Normal Primaria Terminada	1			**1**	22			**22**		**23**
Normal Superior Incompleta										
Normal Superior Pasante					4			**4**	7	**11**
Normal Superior Titulado					12			**12**	37	**49**
Licenciatura Incompleta	1			**1**	3			**3**		**4**
Licenciatura Pasante	7			**7**	22			**22**	16	**45**
Licenciatura Titulado	38			**38**	83			**83**	21	**142**
Maestría Incompleta	1			**1**	4			**4**	4	**9**
Maestría Graduado	1			**1**	6			**6**	7	**14**
Doctorado Incompleto					2			**2**		**2**
Doctorado Graduado					4			**4**		**4**
Otro									3	**3**
No Especificado			3	**3**						**3**
T o t a l	**53**		**3**	**56**	**163**			**163**	**99**	**318**

Inicio de curso 2018-2019

Personal Docente Por Perfil Académico, Nivel y Municipio En Educación Básica

Municipio	Preescolar				Primaria				Secundaria	Total Básica
Perfil Académico	General	Indígena	CONAFE	Total	General	Indígena	CONAFE	Total		
Municipio: Uxpanapa										
Primaria Incompleta										
Primaria Terminada										
Secundaria Incompleta										
Secundaria Terminada										
Profesional Técnico										
Bachillerato Incompleto										
Bachillerato Terminado		1		**1**		2		**2**		**3**
Normal Preescolar Incompleto										
Normal Preescolar Terminado	1			**1**						**1**
Normal Primaria Incompleta										
Normal Primaria Terminada					24			**24**		**24**
Normal Superior Incompleta										
Normal Superior Pasante									2	**2**
Normal Superior Titulado		1		**1**	2			**2**	26	**29**
Licenciatura Incompleta		4		**4**	1	6		**7**		**11**
Licenciatura Pasante		32		**32**	17	47		**64**	5	**101**
Licenciatura Titulado	5	18		**23**	74	20		**94**	52	**169**
Maestría Incompleta					2			**2**		**2**
Maestría Graduado					3			**3**	1	**4**
Doctorado Incompleto										
Doctorado Graduado										
Otro										
No Especificado			32	**32**			8	**8**	4	**44**
T o t a l	**6**	**56**	**32**	**94**	**123**	**75**	**8**	**206**	**90**	**390**

Inicio de curso 2018-2019

Personal Docente Por Perfil Académico, Nivel y Municipio En Educación Básica

Municipio	Preescolar				Primaria				Secundaria	Total Básica
Perfil Académico	General	Indígena	CONAFE	Total	General	Indígena	CONAFE	Total		
Municipio: Vega de Alatorre										
Primaria Incompleta										
Primaria Terminada										
Secundaria Incompleta										
Secundaria Terminada										
Profesional Técnico									3	**3**
Bachillerato Incompleto										
Bachillerato Terminado										
Normal Preescolar Incompleto										
Normal Preescolar Terminado	1			**1**						**1**
Normal Primaria Incompleta										
Normal Primaria Terminada					11			**11**		**11**
Normal Superior Incompleta									1	**1**
Normal Superior Pasante									1	**1**
Normal Superior Titulado	1			**1**	7			**7**	10	**18**
Licenciatura Incompleta										
Licenciatura Pasante	2			**2**	15			**15**	3	**20**
Licenciatura Titulado	16			**16**	70			**70**	21	**107**
Maestría Incompleta					4			**4**	5	**9**
Maestría Graduado	6			**6**	5			**5**	11	**22**
Doctorado Incompleto									1	**1**
Doctorado Graduado									1	**1**
Otro										
No Especificado			7	**7**			2	**2**	1	**10**
T o t a l	**26**		**7**	**33**	**112**		**2**	**114**	**58**	**205**

Inicio de curso 2018-2019

Personal Docente Por Perfil Académico, Nivel y Municipio En Educación Básica

Municipio	Preescolar				Primaria				Secundaria	Total Básica
Perfil Académico	General	Indígena	CONAFE	Total	General	Indígena	CONAFE	Total		
Municipio: Veracruz										
Primaria Incompleta										
Primaria Terminada										
Secundaria Incompleta										
Secundaria Terminada										
Profesional Técnico	1			**1**					43	**44**
Bachillerato Incompleto										
Bachillerato Terminado					3			**3**	6	**9**
Normal Preescolar Incompleto									4	**4**
Normal Preescolar Terminado	68			**68**	4			**4**		**72**
Normal Primaria Incompleta										
Normal Primaria Terminada	10			**10**	221			**221**	1	**232**
Normal Superior Incompleta					2			**2**	5	**7**
Normal Superior Pasante	4			**4**	9			**9**	45	**58**
Normal Superior Titulado	51			**51**	63			**63**	186	**300**
Licenciatura Incompleta	5			**5**	18			**18**	27	**50**
Licenciatura Pasante	59			**59**	302			**302**	215	**576**
Licenciatura Titulado	726			**726**	1,678			**1,678**	1,119	**3,523**
Maestría Incompleta	17			**17**	50			**50**	56	**123**
Maestría Graduado	45			**45**	176			**176**	209	**430**
Doctorado Incompleto					4			**4**	10	**14**
Doctorado Graduado					4			**4**	9	**13**
Otro	3			**3**	3			**3**	1	**7**
No Especificado	22		2	**24**			3	**3**		**27**
T o t a l	**1,011**		**2**	**1,013**	**2,537**		**3**	**2,540**	**1,936**	**5,489**

Inicio de curso 2018-2019

Personal Docente Por Perfil Académico, Nivel y Municipio En Educación Básica

Municipio	Preescolar				Primaria				Secundaria	Total Básica
Perfil Académico	General	Indígena	CONAFE	Total	General	Indígena	CONAFE	Total		
Municipio: Villa Aldama										
Primaria Incompleta										
Primaria Terminada										
Secundaria Incompleta										
Secundaria Terminada										
Profesional Técnico										
Bachillerato Incompleto										
Bachillerato Terminado										
Normal Preescolar Incompleto										
Normal Preescolar Terminado										
Normal Primaria Incompleta										
Normal Primaria Terminada	1			**1**	12			**12**		**13**
Normal Superior Incompleta									2	**2**
Normal Superior Pasante									5	**5**
Normal Superior Titulado									10	**10**
Licenciatura Incompleta					1			**1**		**1**
Licenciatura Pasante					3			**3**	1	**4**
Licenciatura Titulado	30			**30**	54			**54**	10	**94**
Maestría Incompleta									1	**1**
Maestría Graduado					4			**4**	2	**6**
Doctorado Incompleto										
Doctorado Graduado										
Otro										
No Especificado										
T o t a l	**31**			**31**	**74**			**74**	**31**	**136**

Inicio de curso 2018-2019

Personal Docente Por Perfil Académico, Nivel y Municipio En Educación Básica

Municipio	Preescolar				Primaria				Secundaria	Total Básica
Perfil Académico	General	Indígena	CONAFE	Total	General	Indígena	CONAFE	Total		
Municipio: Xalapa										
Primaria Incompleta					5			**5**		**5**
Primaria Terminada										
Secundaria Incompleta										
Secundaria Terminada	1			**1**						**1**
Profesional Técnico									25	**25**
Bachillerato Incompleto										
Bachillerato Terminado									4	**4**
Normal Preescolar Incompleto										
Normal Preescolar Terminado	82			**82**	6			**6**		**88**
Normal Primaria Incompleta					3			**3**		**3**
Normal Primaria Terminada	18			**18**	183			**183**	4	**205**
Normal Superior Incompleta					1			**1**	3	**4**
Normal Superior Pasante	2			**2**	3			**3**	57	**62**
Normal Superior Titulado	28			**28**	34			**34**	175	**237**
Licenciatura Incompleta	2			**2**	11			**11**	26	**39**
Licenciatura Pasante	79			**79**	279			**279**	259	**617**
Licenciatura Titulado	734			**734**	1,492			**1,492**	870	**3,096**
Maestría Incompleta	27			**27**	45			**45**	62	**134**
Maestría Graduado	67			**67**	130			**130**	194	**391**
Doctorado Incompleto	1			**1**	5			**5**	6	**12**
Doctorado Graduado					3			**3**	12	**15**
Otro	2			**2**	1			**1**	13	**16**
No Especificado	47		2	**49**						**49**
T o t a l	**1,090**		**2**	**1,092**	**2,201**			**2,201**	**1,710**	**5,003**

Inicio de curso 2018-2019

Personal Docente Por Perfil Académico, Nivel y Municipio En Educación Básica

Municipio	Preescolar				Primaria				Secundaria	Total Básica
Perfil Académico	General	Indígena	CONAFE	Total	General	Indígena	CONAFE	Total		
Municipio: Xico										
Primaria Incompleta										
Primaria Terminada										
Secundaria Incompleta										
Secundaria Terminada										
Profesional Técnico									3	**3**
Bachillerato Incompleto										
Bachillerato Terminado										
Normal Preescolar Incompleto										
Normal Preescolar Terminado	4			**4**						**4**
Normal Primaria Incompleta					1			**1**		**1**
Normal Primaria Terminada	1			**1**	20			**20**		**21**
Normal Superior Incompleta									1	**1**
Normal Superior Pasante					3			**3**	5	**8**
Normal Superior Titulado					11			**11**	20	**31**
Licenciatura Incompleta										
Licenciatura Pasante	5			**5**	27			**27**	15	**47**
Licenciatura Titulado	65			**65**	149			**149**	56	**270**
Maestría Incompleta	4			**4**	2			**2**	3	**9**
Maestría Graduado	4			**4**	8			**8**	17	**29**
Doctorado Incompleto									1	**1**
Doctorado Graduado					1			**1**		**1**
Otro										
No Especificado			10	**10**			9	**9**	1	**20**
T o t a l	**83**		**10**	**93**	**222**		**9**	**231**	**122**	**446**

Inicio de curso 2018-2019

Personal Docente Por Perfil Académico, Nivel y Municipio En Educación Básica

Municipio	Preescolar				Primaria				Secundaria	Total Básica
Perfil Académico	General	Indígena	CONAFE	Total	General	Indígena	CONAFE	Total		
Municipio: Xoxocotla										
Primaria Incompleta										
Primaria Terminada										
Secundaria Incompleta										
Secundaria Terminada										
Profesional Técnico										
Bachillerato Incompleto										
Bachillerato Terminado		1		**1**						**1**
Normal Preescolar Incompleto										
Normal Preescolar Terminado										
Normal Primaria Incompleta										
Normal Primaria Terminada					1			**1**		**1**
Normal Superior Incompleta		1		**1**						**1**
Normal Superior Pasante		2		**2**					1	**3**
Normal Superior Titulado									2	**2**
Licenciatura Incompleta										
Licenciatura Pasante		3		**3**	4	8		**12**		**15**
Licenciatura Titulado	1	1		**2**	21	3		**24**	8	**34**
Maestría Incompleta										
Maestría Graduado									2	**2**
Doctorado Incompleto										
Doctorado Graduado										
Otro										
No Especificado			5	**5**			2	**2**		**7**
T o t a l	**1**	**8**	**5**	**14**	**26**	**11**	**2**	**39**	**13**	**66**

Inicio de curso 2018-2019

Personal Docente Por Perfil Académico, Nivel y Municipio En Educación Básica

Municipio	Preescolar				Primaria				Secundaria	Total Básica
Perfil Académico	General	Indígena	CONAFE	Total	General	Indígena	CONAFE	Total		
Municipio: Yanga										
Primaria Incompleta										
Primaria Terminada										
Secundaria Incompleta										
Secundaria Terminada					1			**1**		**1**
Profesional Técnico										
Bachillerato Incompleto										
Bachillerato Terminado										
Normal Preescolar Incompleto										
Normal Preescolar Terminado	1			**1**						**1**
Normal Primaria Incompleta										
Normal Primaria Terminada					8			**8**		**8**
Normal Superior Incompleta										
Normal Superior Pasante									2	**2**
Normal Superior Titulado									2	**2**
Licenciatura Incompleta					1			**1**		**1**
Licenciatura Pasante					10			**10**	6	**16**
Licenciatura Titulado	28			**28**	67			**67**	23	**118**
Maestría Incompleta					2			**2**	3	**5**
Maestría Graduado	1			**1**	1			**1**	3	**5**
Doctorado Incompleto										
Doctorado Graduado										
Otro										
No Especificado			5	**5**			1	**1**		**6**
T o t a l	**30**		**5**	**35**	**90**		**1**	**91**	**39**	**165**

Inicio de curso 2018-2019

Personal Docente Por Perfil Académico, Nivel y Municipio En Educación Básica

Municipio	Preescolar				Primaria				Secundaria	Total Básica
Perfil Académico	General	Indígena	CONAFE	Total	General	Indígena	CONAFE	Total		
Municipio: Yecuatla										
Primaria Incompleta										
Primaria Terminada										
Secundaria Incompleta										
Secundaria Terminada										
Profesional Técnico									1	**1**
Bachillerato Incompleto										
Bachillerato Terminado										
Normal Preescolar Incompleto										
Normal Preescolar Terminado	1			**1**						**1**
Normal Primaria Incompleta					1			**1**		**1**
Normal Primaria Terminada					9			**9**		**9**
Normal Superior Incompleta										
Normal Superior Pasante										
Normal Superior Titulado					1			**1**	17	**18**
Licenciatura Incompleta	1			**1**						**1**
Licenciatura Pasante	7			**7**	20			**20**	4	**31**
Licenciatura Titulado	9			**9**	45			**45**	9	**63**
Maestría Incompleta										
Maestría Graduado	2			**2**	5			**5**	6	**13**
Doctorado Incompleto										
Doctorado Graduado										
Otro										
No Especificado			10	**10**			3	**3**	2	**15**
T o t a l	**20**		**10**	**30**	**81**		**3**	**84**	**39**	**153**

Inicio de curso 2018-2019

Personal Docente Por Perfil Académico, Nivel y Municipio En Educación Básica

Municipio	Preescolar				Primaria				Secundaria	Total Básica
Perfil Académico	General	Indígena	CONAFE	Total	General	Indígena	CONAFE	Total		
Municipio: Zacualpan										
Primaria Incompleta										
Primaria Terminada										
Secundaria Incompleta										
Secundaria Terminada										
Profesional Técnico										
Bachillerato Incompleto										
Bachillerato Terminado										
Normal Preescolar Incompleto										
Normal Preescolar Terminado										
Normal Primaria Incompleta					1			**1**		**1**
Normal Primaria Terminada					9			**9**		**9**
Normal Superior Incompleta										
Normal Superior Pasante					1			**1**		**1**
Normal Superior Titulado	3			**3**					1	**4**
Licenciatura Incompleta										
Licenciatura Pasante	2			**2**	10	4		**14**		**16**
Licenciatura Titulado	4	1		**5**	25			**25**	15	**45**
Maestría Incompleta					1			**1**		**1**
Maestría Graduado					1			**1**	3	**4**
Doctorado Incompleto										
Doctorado Graduado										
Otro										
No Especificado			11	**11**			5	**5**	2	**18**
T o t a l	**9**	**1**	**11**	**21**	**48**	**4**	**5**	**57**	**21**	**99**

Inicio de curso 2018-2019

Personal Docente Por Perfil Académico, Nivel y Municipio En Educación Básica

Municipio	Preescolar				Primaria				Secundaria	Total Básica
Perfil Académico	General	Indígena	CONAFE	Total	General	Indígena	CONAFE	Total		
Municipio: Zaragoza										
Primaria Incompleta										
Primaria Terminada										
Secundaria Incompleta										
Secundaria Terminada										
Profesional Técnico									3	**3**
Bachillerato Incompleto										
Bachillerato Terminado										
Normal Preescolar Incompleto										
Normal Preescolar Terminado										
Normal Primaria Incompleta						1		**1**		**1**
Normal Primaria Terminada					8			**8**		**8**
Normal Superior Incompleta										
Normal Superior Pasante		6		**6**		2		**2**	4	**12**
Normal Superior Titulado									8	**8**
Licenciatura Incompleta										
Licenciatura Pasante	1	3		**4**	5	12		**17**	4	**25**
Licenciatura Titulado	5	8		**13**	27	14		**41**	8	**62**
Maestría Incompleta					1			**1**	3	**4**
Maestría Graduado					1			**1**	1	**2**
Doctorado Incompleto										
Doctorado Graduado										
Otro										
No Especificado			2	**2**						**2**
T o t a l	**6**	**17**	**2**	**25**	**42**	**29**		**71**	**31**	**127**

Inicio de curso 2018-2019

Personal Docente Por Perfil Académico, Nivel y Municipio En Educación Básica

Municipio	Preescolar				Primaria				Secundaria	Total Básica
Perfil Académico	General	Indígena	CONAFE	Total	General	Indígena	CONAFE	Total		
Municipio: Zentla										
Primaria Incompleta										
Primaria Terminada										
Secundaria Incompleta										
Secundaria Terminada										
Profesional Técnico										
Bachillerato Incompleto										
Bachillerato Terminado										
Normal Preescolar Incompleto										
Normal Preescolar Terminado										
Normal Primaria Incompleta										
Normal Primaria Terminada					3			**3**		**3**
Normal Superior Incompleta										
Normal Superior Pasante										
Normal Superior Titulado					1			**1**	7	**8**
Licenciatura Incompleta										
Licenciatura Pasante					9			**9**	4	**13**
Licenciatura Titulado	14			**14**	40			**40**	16	**70**
Maestría Incompleta					4			**4**	1	**5**
Maestría Graduado	1			**1**	2			**2**		**3**
Doctorado Incompleto									1	**1**
Doctorado Graduado										
Otro										
No Especificado			19	**19**			10	**10**	4	**33**
T o t a l	**15**		**19**	**34**	**59**		**10**	**69**	**33**	**136**

Inicio de curso 2018-2019

Personal Docente Por Perfil Académico, Nivel y Municipio En Educación Básica

Municipio	Preescolar				Primaria				Secundaria	Total Básica
Perfil Académico	General	Indígena	CONAFE	Total	General	Indígena	CONAFE	Total		
Municipio: Zongolica										
Primaria Incompleta										
Primaria Terminada										
Secundaria Incompleta										
Secundaria Terminada										
Profesional Técnico									2	**2**
Bachillerato Incompleto										
Bachillerato Terminado		12		**12**		9		**9**		**21**
Normal Preescolar Incompleto										
Normal Preescolar Terminado					2			**2**		**2**
Normal Primaria Incompleta					1	1		**2**		**2**
Normal Primaria Terminada					6			**6**		**6**
Normal Superior Incompleta										
Normal Superior Pasante		2		**2**	1	2		**3**	2	**7**
Normal Superior Titulado					2	1		**3**	37	**40**
Licenciatura Incompleta		8		**8**	2	21		**23**	4	**35**
Licenciatura Pasante	4	29		**33**	30	74		**104**	10	**147**
Licenciatura Titulado	16	38		**54**	105	59		**164**	64	**282**
Maestría Incompleta						5		**5**	4	**9**
Maestría Graduado	1	1		**2**	3	6		**9**	6	**17**
Doctorado Incompleto										
Doctorado Graduado										
Otro										
No Especificado			44	**44**			10	**10**	6	**60**
T o t a l	**21**	**90**	**44**	**155**	**152**	**178**	**10**	**340**	**135**	**630**

Inicio de curso 2018-2019

Personal Docente Por Perfil Académico, Nivel y Municipio En Educación Básica

Municipio	Preescolar				Primaria				Secundaria	Total Básica
Perfil Académico	General	Indígena	CONAFE	Total	General	Indígena	CONAFE	Total		
Municipio: Zontecomatlán de López y Fuentes										
Primaria Incompleta										
Primaria Terminada										
Secundaria Incompleta										
Secundaria Terminada										
Profesional Técnico									1	**1**
Bachillerato Incompleto						1		**1**		**1**
Bachillerato Terminado						3		**3**		**3**
Normal Preescolar Incompleto										
Normal Preescolar Terminado										
Normal Primaria Incompleta										
Normal Primaria Terminada	1			**1**	7			**7**		**8**
Normal Superior Incompleta										
Normal Superior Pasante		2		**2**					1	**3**
Normal Superior Titulado					6	1		**7**	12	**19**
Licenciatura Incompleta						1		**1**		**1**
Licenciatura Pasante		25		**25**	13	30		**43**	3	**71**
Licenciatura Titulado	2	20		**22**	27	33		**60**	23	**105**
Maestría Incompleta						2		**2**	1	**3**
Maestría Graduado					1	4		**5**	2	**7**
Doctorado Incompleto										
Doctorado Graduado										
Otro										
No Especificado			7	**7**			1	**1**		**8**
T o t a l	**3**	**47**	**7**	**57**	**54**	**75**	**1**	**130**	**43**	**230**

Inicio de curso 2018-2019

Personal Docente Por Perfil Académico, Nivel y Municipio En Educación Básica

Municipio	Preescolar				Primaria				Secundaria	Total Básica
Perfil Académico	General	Indígena	CONAFE	Total	General	Indígena	CONAFE	Total		
Municipio: Zozocolco de Hidalgo										
Primaria Incompleta										
Primaria Terminada										
Secundaria Incompleta										
Secundaria Terminada										
Profesional Técnico										
Bachillerato Incompleto										
Bachillerato Terminado	1			**1**						**1**
Normal Preescolar Incompleto										
Normal Preescolar Terminado		1		**1**		1		**1**		**2**
Normal Primaria Incompleta										
Normal Primaria Terminada					1			**1**		**1**
Normal Superior Incompleta		1		**1**		1		**1**		**2**
Normal Superior Pasante		2		**2**		7		**7**	3	**12**
Normal Superior Titulado		2		**2**		2		**2**	21	**25**
Licenciatura Incompleta						4		**4**		**4**
Licenciatura Pasante		16		**16**	10	35		**45**	1	**62**
Licenciatura Titulado	2	11		**13**	19	27		**46**	11	**70**
Maestría Incompleta									1	**1**
Maestría Graduado		1		**1**		1		**1**	3	**5**
Doctorado Incompleto										
Doctorado Graduado										
Otro										
No Especificado			2	**2**						**2**
T o t a l	**3**	**34**	**2**	**39**	**30**	**78**		**108**	**40**	**187**

V. PERSONAL DOCENTE POR PERFIL ACADÉMICO, NIVEL Y REGIÓN EN EDUCACIÓN BÁSICA

Inicio de curso 2018-2019

Personal Docente Por Perfil Académico, Nivel y Región En Educación Básica

Región	Preescolar				Primaria				Secundaria	Total Básica
Perfil Académico	General	Indígena	CONAFE	Total	General	Indígena	CONAFE	Total		
Total Entidad										
Primaria Incompleta					29			**29**		**29**
Primaria Terminada										
Secundaria Incompleta										
Secundaria Terminada	1	2		**3**	2	3		**5**	6	**14**
Profesional Técnico	3			**3**		1		**1**	427	**431**
Bachillerato Incompleto		7		**7**	2	2		**4**	7	**18**
Bachillerato Terminado	10	99		**109**	17	115		**132**	85	**326**
Normal Preescolar Incompleto	13	2		**15**	4			**4**	4	**23**
Normal Preescolar Terminado	850	14		**864**	88	1		**89**	6	**959**
Normal Primaria Incompleta	7			**7**	95	3		**98**	2	**107**
Normal Primaria Terminada	169	4		**173**	3,493	25		**3,518**	25	**3,716**
Normal Superior Incompleta	2	3		**5**	29	5		**34**	47	**86**
Normal Superior Pasante	29	36		**65**	182	41		**223**	872	**1,160**
Normal Superior Titulado	234	17		**251**	860	35		**895**	5,133	**6,279**
Licenciatura Incompleta	43	193		**236**	329	260		**589**	207	**1,032**
Licenciatura Pasante	989	776		**1,765**	5,514	1,446		**6,960**	2,904	**11,629**
Licenciatura Titulado	10,025	895		**10,920**	27,697	1,554		**29,251**	11,836	**52,007**
Maestría Incompleta	206	17		**223**	660	56		**716**	733	**1,672**
Maestría Graduado	586	53		**639**	1,892	95		**1,987**	2,901	**5,527**
Doctorado Incompleto	5			**5**	33	2		**35**	78	**118**
Doctorado Graduado	9	2		**11**	44	2		**46**	127	**184**
Otro	8			**8**	72	1		**73**	121	**202**
No Especificado	160		1,782	**1,942**			842	**842**	269	**3,053**
T o t a l	**13,349**	**2,120**	**1,782**	**17,251**	**41,042**	**3,647**	**842**	**45,531**	**25,790**	**88,572**

Inicio de curso 2018-2019

Personal Docente Por Perfil Académico, Nivel y Región En Educación Básica

Región	Preescolar				Primaria				Secundaria	Total Básica
Perfil Académico	General	Indígena	CONAFE	Total	General	Indígena	CONAFE	Total		
Región: Huasteca Alta										
Primaria Incompleta					3			**3**		**3**
Primaria Terminada										
Secundaria Incompleta										
Secundaria Terminada									1	**1**
Profesional Técnico									27	**27**
Bachillerato Incompleto									1	**1**
Bachillerato Terminado		11		**11**		1		**1**	8	**20**
Normal Preescolar Incompleto	2	1		**3**						**3**
Normal Preescolar Terminado	99			**99**	10			**10**	2	**111**
Normal Primaria Incompleta					10	1		**11**		**11**
Normal Primaria Terminada	5	1		**6**	234	2		**236**	6	**248**
Normal Superior Incompleta					3			**3**	5	**8**
Normal Superior Pasante	1	2		**3**	7	2		**9**	44	**56**
Normal Superior Titulado	7	2		**9**	90	1		**91**	502	**602**
Licenciatura Incompleta	3	6		**9**	21	6		**27**	18	**54**
Licenciatura Pasante	73	36		**109**	312	40		**352**	124	**585**
Licenciatura Titulado	695	61		**756**	2,245	62		**2,307**	682	**3,745**
Maestría Incompleta	37	2		**39**	63	4		**67**	54	**160**
Maestría Graduado	61	3		**64**	245	5		**250**	223	**537**
Doctorado Incompleto	1			**1**	1			**1**	5	**7**
Doctorado Graduado	1			**1**	1			**1**	5	**7**
Otro									17	**17**
No Especificado			108	**108**			46	**46**	20	**174**
T o t a l	**985**	**125**	**108**	**1,218**	**3,245**	**124**	**46**	**3,415**	**1,744**	**6,377**

Inicio de curso 2018-2019

Personal Docente Por Perfil Académico, Nivel y Región En Educación Básica

Región	Preescolar				Primaria				Secundaria	Total Básica
Perfil Académico	General	Indígena	CONAFE	Total	General	Indígena	CONAFE	Total		
Región: Huasteca Baja										
Primaria Incompleta										
Primaria Terminada										
Secundaria Incompleta										
Secundaria Terminada		2		**2**		1		**1**		**3**
Profesional Técnico						1		**1**	18	**19**
Bachillerato Incompleto		1		**1**		2		**2**		**3**
Bachillerato Terminado		24		**24**	1	18		**19**	6	**49**
Normal Preescolar Incompleto										
Normal Preescolar Terminado	51	3		**54**	13			**13**	1	**68**
Normal Primaria Incompleta	2			**2**	9			**9**		**11**
Normal Primaria Terminada	11	2		**13**	320	5		**325**	2	**340**
Normal Superior Incompleta		1		**1**	5	3		**8**	5	**14**
Normal Superior Pasante		9		**9**	22	8		**30**	78	**117**
Normal Superior Titulado	8	5		**13**	83	12		**95**	643	**751**
Licenciatura Incompleta	4	25		**29**	31	23		**54**	9	**92**
Licenciatura Pasante	72	175		**247**	480	226		**706**	144	**1,097**
Licenciatura Titulado	628	215		**843**	2,075	310		**2,385**	756	**3,984**
Maestría Incompleta	8	7		**15**	59	13		**72**	55	**142**
Maestría Graduado	50	21		**71**	139	33		**172**	220	**463**
Doctorado Incompleto					3	1		**4**	10	**14**
Doctorado Graduado	3			**3**	4			**4**	15	**22**
Otro					5			**5**	9	**14**
No Especificado	2		113	**115**			34	**34**	10	**159**
T o t a l	**839**	**490**	**113**	**1,442**	**3,249**	**656**	**34**	**3,939**	**1,981**	**7,362**

Inicio de curso 2018-2019

Personal Docente Por Perfil Académico, Nivel y Región En Educación Básica

Región	Preescolar				Primaria				Secundaria	Total Básica
Perfil Académico	General	Indígena	CONAFE	Total	General	Indígena	CONAFE	Total		
Región: Totonaca										
Primaria Incompleta										
Primaria Terminada										
Secundaria Incompleta										
Secundaria Terminada										
Profesional Técnico									19	**19**
Bachillerato Incompleto		2		**2**						**2**
Bachillerato Terminado	1	6		**7**	1	13		**14**	10	**31**
Normal Preescolar Incompleto		1		**1**						**1**
Normal Preescolar Terminado	42	8		**50**	4	1		**5**	1	**56**
Normal Primaria Incompleta	1			**1**	5			**5**		**6**
Normal Primaria Terminada	10	1		**11**	274	5		**279**		**290**
Normal Superior Incompleta		1		**1**	5	1		**6**	5	**12**
Normal Superior Pasante	1	7		**8**	23	13		**36**	88	**132**
Normal Superior Titulado	10	4		**14**	65	9		**74**	596	**684**
Licenciatura Incompleta	4	54		**58**	40	48		**88**	9	**155**
Licenciatura Pasante	108	209		**317**	763	297		**1,060**	265	**1,642**
Licenciatura Titulado	665	200		**865**	2,376	309		**2,685**	1,052	**4,602**
Maestría Incompleta	5	1		**6**	27	9		**36**	68	**110**
Maestría Graduado	33	19		**52**	136	12		**148**	272	**472**
Doctorado Incompleto					5	1		**6**	12	**18**
Doctorado Graduado		2		**2**	7	2		**9**	28	**39**
Otro					1	1		**2**	7	**9**
No Especificado	8		49	**57**			22	**22**	9	**88**
T o t a l	**888**	**515**	**49**	**1,452**	**3,732**	**721**	**22**	**4,475**	**2,441**	**8,368**

Inicio de curso 2018-2019

Personal Docente Por Perfil Académico, Nivel y Región En Educación Básica

Región: Nautla

Región / Perfil Académico	Preescolar General	Preescolar Indígena	Preescolar CONAFE	Preescolar Total	Primaria General	Primaria Indígena	Primaria CONAFE	Primaria Total	Secundaria	Total Básica
Primaria Incompleta										
Primaria Terminada										
Secundaria Incompleta										
Secundaria Terminada										
Profesional Técnico									17	**17**
Bachillerato Incompleto										
Bachillerato Terminado										
Normal Preescolar Incompleto	1			**1**						**1**
Normal Preescolar Terminado	30			**30**	3			**3**		**33**
Normal Primaria Incompleta					7			**7**		**7**
Normal Primaria Terminada	9			**9**	243			**243**	1	**253**
Normal Superior Incompleta					1			**1**	1	**2**
Normal Superior Pasante	3			**3**	8			**8**	44	**55**
Normal Superior Titulado	20			**20**	67			**67**	349	**436**
Licenciatura Incompleta	4			**4**	16			**16**	3	**23**
Licenciatura Pasante	58			**58**	314			**314**	82	**454**
Licenciatura Titulado	427			**427**	1,387			**1,387**	487	**2,301**
Maestría Incompleta	11			**11**	47			**47**	42	**100**
Maestría Graduado	51			**51**	98			**98**	205	**354**
Doctorado Incompleto					1			**1**	9	**10**
Doctorado Graduado	1			**1**	3			**3**	10	**14**
Otro					2			**2**	9	**11**
No Especificado			134	**134**			56	**56**	9	**199**
T o t a l	**615**		**134**	**749**	**2,197**		**56**	**2,253**	**1,268**	**4,270**

Inicio de curso 2018-2019

Personal Docente Por Perfil Académico, Nivel y Región En Educación Básica

Región	Preescolar				Primaria				Secundaria	Total Básica
Perfil Académico	General	Indígena	CONAFE	Total	General	Indígena	CONAFE	Total		
Región: Capital										
Primaria Incompleta					10			**10**		**10**
Primaria Terminada										
Secundaria Incompleta										
Secundaria Terminada	1			**1**						**1**
Profesional Técnico									42	**42**
Bachillerato Incompleto									1	**1**
Bachillerato Terminado	4			**4**	2			**2**	11	**17**
Normal Preescolar Incompleto	1			**1**						**1**
Normal Preescolar Terminado	197			**197**	15			**15**		**212**
Normal Primaria Incompleta					15			**15**		**15**
Normal Primaria Terminada	50			**50**	530			**530**	4	**584**
Normal Superior Incompleta					3			**3**	11	**14**
Normal Superior Pasante	2			**2**	30			**30**	132	**164**
Normal Superior Titulado	41			**41**	102			**102**	651	**794**
Licenciatura Incompleta	7			**7**	38			**38**	43	**88**
Licenciatura Pasante	190			**190**	834			**834**	471	**1,495**
Licenciatura Titulado	1,844			**1,844**	4,373			**4,373**	1,750	**7,967**
Maestría Incompleta	56			**56**	116			**116**	161	**333**
Maestría Graduado	137			**137**	289			**289**	544	**970**
Doctorado Incompleto	2			**2**	7			**7**	13	**22**
Doctorado Graduado	2			**2**	13			**13**	21	**36**
Otro	3			**3**	6			**6**	20	**29**
No Especificado	52		216	**268**			117	**117**	46	**431**
T o t a l	**2,589**		**216**	**2,805**	**6,383**		**117**	**6,500**	**3,921**	**13,226**

Inicio de curso 2018-2019

Personal Docente Por Perfil Académico, Nivel y Región En Educación Básica

Región	Preescolar				Primaria				Secundaria	Total Básica
Perfil Académico	General	Indígena	CONAFE	Total	General	Indígena	CONAFE	Total		
Región: Las Montañas										
Primaria Incompleta					15			**15**		**15**
Primaria Terminada										
Secundaria Incompleta										
Secundaria Terminada					1	1		**2**	1	**3**
Profesional Técnico									90	**90**
Bachillerato Incompleto		1		**1**	1			**1**	2	**4**
Bachillerato Terminado	2	46		**48**	6	62		**68**	19	**135**
Normal Preescolar Incompleto	1			**1**						**1**
Normal Preescolar Terminado	127	2		**129**	11			**11**		**140**
Normal Primaria Incompleta					18	1		**19**	1	**20**
Normal Primaria Terminada	23			**23**	525	10		**535**	3	**561**
Normal Superior Incompleta	2	1		**3**	3	1		**4**	5	**12**
Normal Superior Pasante	5	9		**14**	33	6		**39**	173	**226**
Normal Superior Titulado	44	1		**45**	144	9		**153**	642	**840**
Licenciatura Incompleta	7	60		**67**	67	102		**169**	35	**271**
Licenciatura Pasante	171	177		**348**	899	453		**1,352**	654	**2,354**
Licenciatura Titulado	1,726	232		**1,958**	4,741	523		**5,264**	2,340	**9,562**
Maestría Incompleta	37	5		**42**	118	19		**137**	122	**301**
Maestría Graduado	84	7		**91**	310	35		**345**	456	**892**
Doctorado Incompleto	2			**2**	3			**3**	10	**15**
Doctorado Graduado	1			**1**	2			**2**	9	**12**
Otro	2			**2**	19			**19**	9	**30**
No Especificado	20		489	**509**			303	**303**	62	**874**
T o t a l	**2,254**	**541**	**489**	**3,284**	**6,916**	**1,222**	**303**	**8,441**	**4,633**	**16,358**

Inicio de curso 2018-2019

Personal Docente Por Perfil Académico, Nivel y Región En Educación Básica

Región: Sotavento

Región / Perfil Académico	Preescolar General	Preescolar Indígena	Preescolar CONAFE	Preescolar Total	Primaria General	Primaria Indígena	Primaria CONAFE	Primaria Total	Secundaria	Total Básica
Primaria Incompleta										
Primaria Terminada										
Secundaria Incompleta										
Secundaria Terminada										
Profesional Técnico	1			**1**					82	**83**
Bachillerato Incompleto									1	**1**
Bachillerato Terminado					4			**4**	11	**15**
Normal Preescolar Incompleto	2			**2**					4	**6**
Normal Preescolar Terminado	108			**108**	5			**5**		**113**
Normal Primaria Incompleta					6			**6**		**6**
Normal Primaria Terminada	21			**21**	359			**359**	1	**381**
Normal Superior Incompleta					5			**5**	6	**11**
Normal Superior Pasante	10			**10**	26			**26**	104	**140**
Normal Superior Titulado	70			**70**	103			**103**	387	**560**
Licenciatura Incompleta	8	1		**9**	41			**41**	50	**100**
Licenciatura Pasante	97			**97**	601	2		**603**	403	**1,103**
Licenciatura Titulado	1,393			**1,393**	3,165			**3,165**	1,846	**6,404**
Maestría Incompleta	30			**30**	121			**121**	118	**269**
Maestría Graduado	94			**94**	312			**312**	422	**828**
Doctorado Incompleto					6			**6**	14	**20**
Doctorado Graduado					11			**11**	21	**32**
Otro	3			**3**	6			**6**	11	**20**
No Especificado	29		96	**125**			43	**43**	16	**184**
T o t a l	**1,866**	**1**	**96**	**1,963**	**4,771**	**2**	**43**	**4,816**	**3,497**	**10,276**

Inicio de curso 2018-2019

Personal Docente Por Perfil Académico, Nivel y Región En Educación Básica

Región	Preescolar				Primaria				Secundaria	Total Básica
Perfil Académico	General	Indígena	CONAFE	Total	General	Indígena	CONAFE	Total		
Región: Papaloapan										
Primaria Incompleta										
Primaria Terminada										
Secundaria Incompleta										
Secundaria Terminada										
Profesional Técnico									29	**29**
Bachillerato Incompleto		3		**3**	1			**1**		**4**
Bachillerato Terminado		4		**4**	3	3		**6**	9	**19**
Normal Preescolar Incompleto	3			**3**	3			**3**		**6**
Normal Preescolar Terminado	43			**43**	17			**17**	1	**61**
Normal Primaria Incompleta					9			**9**		**9**
Normal Primaria Terminada	9			**9**	308			**308**	3	**320**
Normal Superior Incompleta					3			**3**		**3**
Normal Superior Pasante	5			**5**	17			**17**	50	**72**
Normal Superior Titulado	13	2		**15**	66	2		**68**	346	**429**
Licenciatura Incompleta	4	12		**16**	30	17		**47**	12	**75**
Licenciatura Pasante	68	34		**102**	505	72		**577**	214	**893**
Licenciatura Titulado	834	37		**871**	1,926	100		**2,026**	844	**3,741**
Maestría Incompleta	7	2		**9**	22	1		**23**	28	**60**
Maestría Graduado	30	1		**31**	81	4		**85**	205	**321**
Doctorado Incompleto					1			**1**	2	**3**
Doctorado Graduado	1			**1**	2			**2**	5	**8**
Otro					22			**22**	15	**37**
No Especificado	3		133	**136**			41	**41**	19	**196**
T o t a l	**1,020**	**95**	**133**	**1,248**	**3,016**	**199**	**41**	**3,256**	**1,782**	**6,286**

Inicio de curso 2018-2019

Personal Docente Por Perfil Académico, Nivel y Región En Educación Básica

Región	Preescolar				Primaria				Secundaria	Total Básica
Perfil Académico	General	Indígena	CONAFE	Total	General	Indígena	CONAFE	Total		
Región: Los Tuxtlas										
Primaria Incompleta										
Primaria Terminada										
Secundaria Incompleta										
Secundaria Terminada									1	**1**
Profesional Técnico									19	**19**
Bachillerato Incompleto									2	**2**
Bachillerato Terminado		1		**1**		3		**3**	1	**5**
Normal Preescolar Incompleto	1			**1**	1			**1**		**2**
Normal Preescolar Terminado	38			**38**						**38**
Normal Primaria Incompleta					1			**1**	1	**2**
Normal Primaria Terminada	6			**6**	184			**184**	2	**192**
Normal Superior Incompleta										
Normal Superior Pasante					2	3		**5**	38	**43**
Normal Superior Titulado	2			**2**	29			**29**	258	**289**
Licenciatura Incompleta	1	3		**4**	17	14		**31**	3	**38**
Licenciatura Pasante	33	18		**51**	192	52		**244**	105	**400**
Licenciatura Titulado	457	20		**477**	1,169	14		**1,183**	393	**2,053**
Maestría Incompleta	2			**2**	8	2		**10**	31	**43**
Maestría Graduado	12	1		**13**	31			**31**	98	**142**
Doctorado Incompleto					1			**1**	1	**2**
Doctorado Graduado									1	**1**
Otro					2			**2**	2	**4**
No Especificado	1		61	**62**			32	**32**	18	**112**
T o t a l	**553**	**43**	**61**	**657**	**1,637**	**88**	**32**	**1,757**	**974**	**3,388**

Inicio de curso 2018-2019

Personal Docente Por Perfil Académico, Nivel y Región En Educación Básica

Región	Preescolar				Primaria				Secundaria	Total Básica
Perfil Académico	General	Indígena	CONAFE	Total	General	Indígena	CONAFE	Total		
Región: Olmeca										
Primaria Incompleta					1			**1**		**1**
Primaria Terminada										
Secundaria Incompleta										
Secundaria Terminada					1	1		**2**	3	**5**
Profesional Técnico	2			**2**					84	**86**
Bachillerato Incompleto										
Bachillerato Terminado	3	7		**10**		15		**15**	10	**35**
Normal Preescolar Incompleto	2			**2**						**2**
Normal Preescolar Terminado	115	1		**116**	10			**10**	1	**127**
Normal Primaria Incompleta	4			**4**	15	1		**16**		**20**
Normal Primaria Terminada	25			**25**	516	3		**519**	3	**547**
Normal Superior Incompleta					1			**1**	9	**10**
Normal Superior Pasante	2	9		**11**	14	9		**23**	121	**155**
Normal Superior Titulado	19	3		**22**	111	2		**113**	759	**894**
Licenciatura Incompleta	1	32		**33**	28	50		**78**	25	**136**
Licenciatura Pasante	119	127		**246**	614	304		**918**	442	**1,606**
Licenciatura Titulado	1,356	130		**1,486**	4,240	236		**4,476**	1,686	**7,648**
Maestría Incompleta	13			**13**	79	8		**87**	54	**154**
Maestría Graduado	34	1		**35**	251	6		**257**	256	**548**
Doctorado Incompleto					5			**5**	2	**7**
Doctorado Graduado					1			**1**	12	**13**
Otro					9			**9**	22	**31**
No Especificado	45		383	**428**			148	**148**	60	**636**
T o t a l	**1,740**	**310**	**383**	**2,433**	**5,896**	**635**	**148**	**6,679**	**3,549**	**12,661**

VI. PERSONAL DOCENTE POR PERFIL ACADÉMICO, NIVEL Y DELEGACIÓN EN EDUCACIÓN BÁSICA

Inicio de curso 2018-2019

Personal Docente Por Perfil Académico, Nivel y Delegación En Educación Básica

Delegación	Preescolar				Primaria				Secundaria	Total Básica
Perfil Académico	General	Indígena	CONAFE	Total	General	Indígena	CONAFE	Total		
Total Entidad										
Primaria Incompleta					29			**29**		**29**
Primaria Terminada										
Secundaria Incompleta										
Secundaria Terminada	1	2		**3**	2	3		**5**	6	**14**
Profesional Técnico	3			**3**		1		**1**	427	**431**
Bachillerato Incompleto		7		**7**	2	2		**4**	7	**18**
Bachillerato Terminado	10	99		**109**	17	115		**132**	85	**326**
Normal Preescolar Incompleto	13	2		**15**	4			**4**	4	**23**
Normal Preescolar Terminado	850	14		**864**	88	1		**89**	6	**959**
Normal Primaria Incompleta	7			**7**	95	3		**98**	2	**107**
Normal Primaria Terminada	169	4		**173**	3,493	25		**3,518**	25	**3,716**
Normal Superior Incompleta	2	3		**5**	29	5		**34**	47	**86**
Normal Superior Pasante	29	36		**65**	182	41		**223**	872	**1,160**
Normal Superior Titulado	234	17		**251**	860	35		**895**	5,133	**6,279**
Licenciatura Incompleta	43	193		**236**	329	260		**589**	207	**1,032**
Licenciatura Pasante	989	776		**1,765**	5,514	1,446		**6,960**	2,904	**11,629**
Licenciatura Titulado	10,025	895		**10,920**	27,697	1,554		**29,251**	11,836	**52,007**
Maestría Incompleta	206	17		**223**	660	56		**716**	733	**1,672**
Maestría Graduado	586	53		**639**	1,892	95		**1,987**	2,901	**5,527**
Doctorado Incompleto	5			**5**	33	2		**35**	78	**118**
Doctorado Graduado	9	2		**11**	44	2		**46**	127	**184**
Otro	8			**8**	72	1		**73**	121	**202**
No Especificado	160		1,782	**1,942**			842	**842**	269	**3,053**
T o t a l	**13,349**	**2,120**	**1,782**	**17,251**	**41,042**	**3,647**	**842**	**45,531**	**25,790**	**88,572**

Inicio de curso 2018-2019

Personal Docente Por Perfil Académico, Nivel y Delegación En Educación Básica

Delegación: Tuxpam

Delegación	Preescolar				Primaria				Secundaria	Total Básica
Perfil Académico	General	Indígena	CONAFE	Total	General	Indígena	CONAFE	Total		
Primaria Incompleta										
Primaria Terminada										
Secundaria Incompleta										
Secundaria Terminada						1		**1**	1	**2**
Profesional Técnico									26	**26**
Bachillerato Incompleto						1		**1**	1	**2**
Bachillerato Terminado		14		**14**		6		**6**	5	**25**
Normal Preescolar Incompleto	1			**1**						**1**
Normal Preescolar Terminado	75	1		**76**	7			**7**	3	**86**
Normal Primaria Incompleta	1			**1**	9			**9**		**10**
Normal Primaria Terminada	10	1		**11**	331	1		**332**	2	**345**
Normal Superior Incompleta					5			**5**	6	**11**
Normal Superior Pasante		5		**5**	12	4		**16**	78	**99**
Normal Superior Titulado	10			**10**	113	3		**116**	710	**836**
Licenciatura Incompleta	4	6		**10**	37	10		**47**	10	**67**
Licenciatura Pasante	100	67		**167**	580	66		**646**	171	**984**
Licenciatura Titulado	803	75		**878**	2,535	121		**2,656**	747	**4,281**
Maestría Incompleta	14	3		**17**	73	3		**76**	62	**155**
Maestría Graduado	68	10		**78**	163	7		**170**	261	**509**
Doctorado Incompleto					4	1		**5**	11	**16**
Doctorado Graduado	3			**3**	4			**4**	15	**22**
Otro					2			**2**	9	**11**
No Especificado	2		133	**135**			42	**42**	16	**193**
T o t a l	**1,091**	**182**	**133**	**1,406**	**3,875**	**224**	**42**	**4,141**	**2,134**	**7,681**

Inicio de curso 2018-2019

Personal Docente Por Perfil Académico, Nivel y Delegación En Educación Básica

Delegación	Preescolar				Primaria				Secundaria	Total Básica
Perfil Académico	General	Indígena	CONAFE	Total	General	Indígena	CONAFE	Total		
Delegación: Poza Rica										
Primaria Incompleta										
Primaria Terminada										
Secundaria Incompleta										
Secundaria Terminada										
Profesional Técnico									18	**18**
Bachillerato Incompleto		2		**2**						**2**
Bachillerato Terminado	1	6		**7**	1	13		**14**	9	**30**
Normal Preescolar Incompleto		1		**1**						**1**
Normal Preescolar Terminado	31	8		**39**	3	1		**4**	1	**44**
Normal Primaria Incompleta	1			**1**	5			**5**		**6**
Normal Primaria Terminada	10	1		**11**	224	5		**229**		**240**
Normal Superior Incompleta		1		**1**	5	1		**6**	5	**12**
Normal Superior Pasante	1	7		**8**	21	13		**34**	79	**121**
Normal Superior Titulado	6	4		**10**	49	9		**58**	516	**584**
Licenciatura Incompleta	4	54		**58**	31	48		**79**	7	**144**
Licenciatura Pasante	88	209		**297**	634	297		**931**	241	**1,469**
Licenciatura Titulado	547	200		**747**	1,983	309		**2,292**	948	**3,987**
Maestría Incompleta	4	1		**5**	21	9		**30**	60	**95**
Maestría Graduado	28	19		**47**	124	12		**136**	223	**406**
Doctorado Incompleto					4	1		**5**	10	**15**
Doctorado Graduado		2		**2**	7	2		**9**	26	**37**
Otro					1	1		**2**	7	**9**
No Especificado	8		29	**37**			15	**15**	6	**58**
T o t a l	**729**	**515**	**29**	**1,273**	**3,113**	**721**	**15**	**3,849**	**2,156**	**7,278**

Inicio de curso 2018-2019

Personal Docente Por Perfil Académico, Nivel y Delegación En Educación Básica

Delegación	Preescolar				Primaria				Secundaria	Total Básica
Perfil Académico	General	Indígena	CONAFE	Total	General	Indígena	CONAFE	Total		
Delegación: Martínez de la Torre										
Primaria Incompleta										
Primaria Terminada										
Secundaria Incompleta										
Secundaria Terminada										
Profesional Técnico									17	**17**
Bachillerato Incompleto										
Bachillerato Terminado										
Normal Preescolar Incompleto	1			**1**						**1**
Normal Preescolar Terminado	25			**25**	3			**3**		**28**
Normal Primaria Incompleta					7			**7**		**7**
Normal Primaria Terminada	8			**8**	204			**204**	1	**213**
Normal Superior Incompleta					1			**1**	1	**2**
Normal Superior Pasante	2			**2**	8			**8**	28	**38**
Normal Superior Titulado	20			**20**	55			**55**	306	**381**
Licenciatura Incompleta	4			**4**	16			**16**	2	**22**
Licenciatura Pasante	55			**55**	275			**275**	76	**406**
Licenciatura Titulado	379			**379**	1,187			**1,187**	433	**1,999**
Maestría Incompleta	10			**10**	42			**42**	34	**86**
Maestría Graduado	45			**45**	88			**88**	180	**313**
Doctorado Incompleto					1			**1**	9	**10**
Doctorado Graduado	1			**1**	1			**1**	9	**11**
Otro					2			**2**	9	**11**
No Especificado			80	**80**			34	**34**	7	**121**
T o t a l	**550**		**80**	**630**	**1,890**		**34**	**1,924**	**1,112**	**3,666**

Inicio de curso 2018-2019

Personal Docente Por Perfil Académico, Nivel y Delegación En Educación Básica

Delegación	Preescolar				Primaria				Secundaria	Total Básica
Perfil Académico	General	Indígena	CONAFE	Total	General	Indígena	CONAFE	Total		
Delegación: Coatepec										
Primaria Incompleta										
Primaria Terminada										
Secundaria Incompleta										
Secundaria Terminada										
Profesional Técnico									9	**9**
Bachillerato Incompleto									1	**1**
Bachillerato Terminado									3	**3**
Normal Preescolar Incompleto										
Normal Preescolar Terminado	34			**34**	5			**5**		**39**
Normal Primaria Incompleta					5			**5**		**5**
Normal Primaria Terminada	6			**6**	113			**113**		**119**
Normal Superior Incompleta									1	**1**
Normal Superior Pasante					9			**9**	20	**29**
Normal Superior Titulado	14			**14**	21			**21**	147	**182**
Licenciatura Incompleta	1			**1**	11			**11**	10	**22**
Licenciatura Pasante	46			**46**	199			**199**	80	**325**
Licenciatura Titulado	371			**371**	940			**940**	323	**1,634**
Maestría Incompleta	14			**14**	32			**32**	27	**73**
Maestría Graduado	26			**26**	49			**49**	115	**190**
Doctorado Incompleto									5	**5**
Doctorado Graduado					5			**5**	2	**7**
Otro	2			**2**	3			**3**	3	**8**
No Especificado	2		81	**83**			45	**45**	9	**137**
T o t a l	**516**		**81**	**597**	**1,392**		**45**	**1,437**	**755**	**2,789**

Inicio de curso 2018-2019

Personal Docente Por Perfil Académico, Nivel y Delegación En Educación Básica

Delegación	Preescolar				Primaria				Secundaria	Total Básica
Perfil Académico	General	Indígena	CONAFE	Total	General	Indígena	CONAFE	Total		
Delegación: Orizaba										
Primaria Incompleta										
Primaria Terminada										
Secundaria Incompleta										
Secundaria Terminada										
Profesional Técnico									37	**37**
Bachillerato Incompleto										
Bachillerato Terminado		4		**4**	1	11		**12**	9	**25**
Normal Preescolar Incompleto										
Normal Preescolar Terminado	45	1		**46**	5			**5**		**51**
Normal Primaria Incompleta					2			**2**		**2**
Normal Primaria Terminada	7			**7**	140	2		**142**	2	**151**
Normal Superior Incompleta	1			**1**	1			**1**	2	**4**
Normal Superior Pasante		1		**1**	4			**4**	83	**88**
Normal Superior Titulado	7			**7**	33	3		**36**	196	**239**
Licenciatura Incompleta	5	13		**18**	15	17		**32**	10	**60**
Licenciatura Pasante	60	40		**100**	296	82		**378**	246	**724**
Licenciatura Titulado	649	72		**721**	1,629	164		**1,793**	826	**3,340**
Maestría Incompleta	18	1		**19**	51	8		**59**	32	**110**
Maestría Graduado	44	2		**46**	142	14		**156**	197	**399**
Doctorado Incompleto	2			**2**	3			**3**	4	**9**
Doctorado Graduado					1			**1**	3	**4**
Otro									4	**4**
No Especificado	13		61	**74**			44	**44**	10	**128**
T o t a l	**851**	**134**	**61**	**1,046**	**2,323**	**301**	**44**	**2,668**	**1,661**	**5,375**

Inicio de curso 2018-2019

Personal Docente Por Perfil Académico, Nivel y Delegación En Educación Básica

Delegación	Preescolar				Primaria				Secundaria	Total Básica
Perfil Académico	General	Indígena	CONAFE	Total	General	Indígena	CONAFE	Total		
Delegación: Veracruz										
Primaria Incompleta										
Primaria Terminada										
Secundaria Incompleta										
Secundaria Terminada									1	**1**
Profesional Técnico	1			**1**					111	**112**
Bachillerato Incompleto					1			**1**	3	**4**
Bachillerato Terminado					7	2		**9**	17	**26**
Normal Preescolar Incompleto	3			**3**	3			**3**	4	**10**
Normal Preescolar Terminado	164			**164**	10			**10**	1	**175**
Normal Primaria Incompleta					10			**10**	1	**11**
Normal Primaria Terminada	40			**40**	643			**643**	4	**687**
Normal Superior Incompleta					6			**6**	6	**12**
Normal Superior Pasante	11			**11**	37			**37**	158	**206**
Normal Superior Titulado	79			**79**	159			**159**	716	**954**
Licenciatura Incompleta	10	1		**11**	68	1		**69**	60	**140**
Licenciatura Pasante	171	4		**175**	1,004	8		**1,012**	589	**1,776**
Licenciatura Titulado	2,152	1		**2,153**	5,040	5		**5,045**	2,494	**9,692**
Maestría Incompleta	39			**39**	142			**142**	184	**365**
Maestría Graduado	123			**123**	371			**371**	609	**1,103**
Doctorado Incompleto					7			**7**	18	**25**
Doctorado Graduado	1			**1**	11			**11**	23	**35**
Otro	3			**3**	18			**18**	17	**38**
No Especificado	32		246	**278**			117	**117**	49	**444**
T o t a l	**2,829**	**6**	**246**	**3,081**	**7,537**	**16**	**117**	**7,670**	**5,065**	**15,816**

Inicio de curso 2018-2019

Personal Docente Por Perfil Académico, Nivel y Delegación En Educación Básica

Delegación	Preescolar				Primaria				Secundaria	Total Básica
Perfil Académico	General	Indígena	CONAFE	Total	General	Indígena	CONAFE	Total		
Delegación: Coatzacoalcos										
Primaria Incompleta					1			**1**		**1**
Primaria Terminada										
Secundaria Incompleta										
Secundaria Terminada						1		**1**	3	**4**
Profesional Técnico	2			**2**					70	**72**
Bachillerato Incompleto										
Bachillerato Terminado	3	5		**8**		11		**11**	8	**27**
Normal Preescolar Incompleto	2			**2**						**2**
Normal Preescolar Terminado	92			**92**	7			**7**	1	**100**
Normal Primaria Incompleta	4			**4**	6	1		**7**		**11**
Normal Primaria Terminada	14			**14**	340	2		**342**	1	**357**
Normal Superior Incompleta					1			**1**	8	**9**
Normal Superior Pasante	2	8		**10**	11	4		**15**	91	**116**
Normal Superior Titulado	12	2		**14**	82	1		**83**	515	**612**
Licenciatura Incompleta		20		**20**	22	28		**50**	23	**93**
Licenciatura Pasante	98	56		**154**	419	172		**591**	371	**1,116**
Licenciatura Titulado	1,032	74		**1,106**	3,269	131		**3,400**	1,301	**5,807**
Maestría Incompleta	8			**8**	54	7		**61**	41	**110**
Maestría Graduado	30	1		**31**	207	6		**213**	185	**429**
Doctorado Incompleto					5			**5**	2	**7**
Doctorado Graduado					1			**1**	10	**11**
Otro					7			**7**	21	**28**
No Especificado	43		238	**281**			90	**90**	35	**406**
T o t a l	**1,342**	**166**	**238**	**1,746**	**4,432**	**364**	**90**	**4,886**	**2,686**	**9,318**

Inicio de curso 2018-2019

Personal Docente Por Perfil Académico, Nivel y Delegación En Educación Básica

Delegación	Preescolar				Primaria				Secundaria	Total Básica
Perfil Académico	General	Indígena	CONAFE	Total	General	Indígena	CONAFE	Total		
Delegación: Xalapa										
Primaria Incompleta					10			**10**		**10**
Primaria Terminada										
Secundaria Incompleta										
Secundaria Terminada	1			**1**						**1**
Profesional Técnico									33	**33**
Bachillerato Incompleto										
Bachillerato Terminado	4			**4**	1			**1**	8	**13**
Normal Preescolar Incompleto	1			**1**						**1**
Normal Preescolar Terminado	168			**168**	10			**10**		**178**
Normal Primaria Incompleta					14			**14**		**14**
Normal Primaria Terminada	39			**39**	448			**448**	4	**491**
Normal Superior Incompleta					3			**3**	10	**13**
Normal Superior Pasante	3			**3**	18			**18**	123	**144**
Normal Superior Titulado	29			**29**	91			**91**	520	**640**
Licenciatura Incompleta	6			**6**	24			**24**	34	**64**
Licenciatura Pasante	144			**144**	640			**640**	389	**1,173**
Licenciatura Titulado	1,500			**1,500**	3,516			**3,516**	1,452	**6,468**
Maestría Incompleta	40			**40**	88			**88**	125	**253**
Maestría Graduado	113			**113**	246			**246**	431	**790**
Doctorado Incompleto	2			**2**	7			**7**	9	**18**
Doctorado Graduado	1			**1**	10			**10**	20	**31**
Otro	2			**2**	3			**3**	17	**22**
No Especificado	50		190	**240**			111	**111**	36	**387**
T o t a l	**2,103**		**190**	**2,293**	**5,129**		**111**	**5,240**	**3,211**	**10,744**

Inicio de curso 2018-2019

Personal Docente Por Perfil Académico, Nivel y Delegación En Educación Básica

Delegación	Preescolar				Primaria				Secundaria	Total Básica
Perfil Académico	General	Indígena	CONAFE	Total	General	Indígena	CONAFE	Total		
Delegación: Tantoyuca										
Primaria Incompleta					3			**3**		**3**
Primaria Terminada										
Secundaria Incompleta										
Secundaria Terminada										
Profesional Técnico						1		**1**	19	**20**
Bachillerato Incompleto										
Bachillerato Terminado		15		**15**	1	2		**3**	10	**28**
Normal Preescolar Incompleto	1	1		**2**						**2**
Normal Preescolar Terminado	81			**81**	14			**14**		**95**
Normal Primaria Incompleta	1			**1**	9	1		**10**		**11**
Normal Primaria Terminada	5	2		**7**	224	5		**229**	6	**242**
Normal Superior Incompleta		1		**1**	3	1		**4**	3	**8**
Normal Superior Pasante	1	3		**4**	18	4		**22**	49	**75**
Normal Superior Titulado	6	7		**13**	68	6		**74**	475	**562**
Licenciatura Incompleta	3	22		**25**	21	10		**31**	19	**75**
Licenciatura Pasante	60	72		**132**	304	77		**381**	116	**629**
Licenciatura Titulado	596	152		**748**	1,997	181		**2,178**	691	**3,617**
Maestría Incompleta	31	3		**34**	53	12		**65**	48	**147**
Maestría Graduado	46	14		**60**	226	20		**246**	202	**508**
Doctorado Incompleto	1			**1**	1			**1**	6	**8**
Doctorado Graduado	1			**1**	1			**1**	6	**8**
Otro					1			**1**	16	**17**
No Especificado			77	**77**			35	**35**	11	**123**
T o t a l	**833**	**292**	**77**	**1,202**	**2,944**	**320**	**35**	**3,299**	**1,677**	**6,178**

Inicio de curso 2018-2019

Personal Docente Por Perfil Académico, Nivel y Delegación En Educación Básica

Delegación	Preescolar				Primaria				Secundaria	Total Básica
Perfil Académico	General	Indígena	CONAFE	Total	General	Indígena	CONAFE	Total		
Delegación: Huayacocotla										
Primaria Incompleta										
Primaria Terminada										
Secundaria Incompleta										
Secundaria Terminada		2		**2**						**2**
Profesional Técnico									1	**1**
Bachillerato Incompleto		1		**1**		1		**1**		**2**
Bachillerato Terminado		6		**6**		11		**11**		**17**
Normal Preescolar Incompleto										
Normal Preescolar Terminado	5	2		**7**	3			**3**		**10**
Normal Primaria Incompleta					1			**1**		**1**
Normal Primaria Terminada	1			**1**	49	1		**50**		**51**
Normal Superior Incompleta						2		**2**	1	**3**
Normal Superior Pasante		3		**3**	1	2		**3**	4	**10**
Normal Superior Titulado	3			**3**	8	4		**12**	40	**55**
Licenciatura Incompleta		3		**3**	3	9		**12**		**15**
Licenciatura Pasante	5	72		**77**	37	123		**160**	5	**242**
Licenciatura Titulado	42	49		**91**	181	70		**251**	104	**446**
Maestría Incompleta	1	3		**4**	2	2		**4**	7	**15**
Maestría Graduado	2			**2**	7	11		**18**	29	**49**
Doctorado Incompleto										
Doctorado Graduado									1	**1**
Otro					2			**2**	1	**3**
No Especificado			31	**31**			10	**10**	6	**47**
T o t a l	**59**	**141**	**31**	**231**	**294**	**236**	**10**	**540**	**199**	**970**

Inicio de curso 2018-2019

Personal Docente Por Perfil Académico, Nivel y Delegación En Educación Básica

Delegación	Preescolar				Primaria				Secundaria	Total Básica
Perfil Académico	General	Indígena	CONAFE	Total	General	Indígena	CONAFE	Total		
Delegación: Zongolica										
Primaria Incompleta										
Primaria Terminada										
Secundaria Incompleta										
Secundaria Terminada						1		**1**		**1**
Profesional Técnico									10	**10**
Bachillerato Incompleto		1		**1**						**1**
Bachillerato Terminado		37		**37**		47		**47**		**84**
Normal Preescolar Incompleto										
Normal Preescolar Terminado	1	1		**2**	2			**2**		**4**
Normal Primaria Incompleta					3	1		**4**		**4**
Normal Primaria Terminada					13	7		**20**		**20**
Normal Superior Incompleta		1		**1**		1		**1**	2	**4**
Normal Superior Pasante		8		**8**	2	6		**8**	5	**21**
Normal Superior Titulado		1		**1**	5	6		**11**	89	**101**
Licenciatura Incompleta		36		**36**	4	77		**81**	4	**121**
Licenciatura Pasante	4	113		**117**	69	314		**383**	58	**558**
Licenciatura Titulado	33	149		**182**	293	323		**616**	218	**1,016**
Maestría Incompleta		4		**4**	7	9		**16**	9	**29**
Maestría Graduado	2	5		**7**	8	18		**26**	30	**63**
Doctorado Incompleto									1	**1**
Doctorado Graduado										
Otro										
No Especificado			137	**137**			68	**68**	19	**224**
T o t a l	**40**	**356**	**137**	**533**	**406**	**810**	**68**	**1,284**	**445**	**2,262**

Inicio de curso 2018-2019

Personal Docente Por Perfil Académico, Nivel y Delegación En Educación Básica

Delegación	Preescolar				Primaria				Secundaria	Total Básica
Perfil Académico	General	Indígena	CONAFE	Total	General	Indígena	CONAFE	Total		
Delegación: Cosamaloapan										
Primaria Incompleta										
Primaria Terminada										
Secundaria Incompleta										
Secundaria Terminada										
Profesional Técnico									17	**17**
Bachillerato Incompleto		3		**3**	1			**1**		**4**
Bachillerato Terminado		4		**4**	2	3		**5**	5	**14**
Normal Preescolar Incompleto	3			**3**						**3**
Normal Preescolar Terminado	33			**33**	12			**12**		**45**
Normal Primaria Incompleta					6			**6**		**6**
Normal Primaria Terminada	3			**3**	244			**244**	2	**249**
Normal Superior Incompleta					2			**2**		**2**
Normal Superior Pasante	4			**4**	12			**12**	33	**49**
Normal Superior Titulado	7	2		**9**	54	2		**56**	286	**351**
Licenciatura Incompleta	3	12		**15**	23	16		**39**	7	**61**
Licenciatura Pasante	34	34		**68**	374	70		**444**	141	**653**
Licenciatura Titulado	614	37		**651**	1,488	100		**1,588**	637	**2,876**
Maestría Incompleta	5	2		**7**	14	1		**15**	20	**42**
Maestría Graduado	19	1		**20**	61	4		**65**	153	**238**
Doctorado Incompleto					1			**1**		**1**
Doctorado Graduado	1			**1**	2			**2**	5	**8**
Otro					15			**15**	9	**24**
No Especificado	1		110	**111**			33	**33**	17	**161**
T o t a l	**727**	**95**	**110**	**932**	**2,311**	**196**	**33**	**2,540**	**1,332**	**4,804**

Inicio de curso 2018-2019

Personal Docente Por Perfil Académico, Nivel y Delegación En Educación Básica

Delegación	Preescolar				Primaria				Secundaria	Total Básica
Perfil Académico	General	Indígena	CONAFE	Total	General	Indígena	CONAFE	Total		
Delegación: Acayucan										
Primaria Incompleta										
Primaria Terminada										
Secundaria Incompleta										
Secundaria Terminada					1			**1**		**1**
Profesional Técnico									17	**17**
Bachillerato Incompleto										
Bachillerato Terminado		3		**3**		5		**5**	2	**10**
Normal Preescolar Incompleto					1			**1**		**1**
Normal Preescolar Terminado	25	1		**26**	3			**3**		**29**
Normal Primaria Incompleta					9			**9**		**9**
Normal Primaria Terminada	12			**12**	190	1		**191**	2	**205**
Normal Superior Incompleta									1	**1**
Normal Superior Pasante		1		**1**	3	8		**11**	40	**52**
Normal Superior Titulado	7	1		**8**	30	1		**31**	302	**341**
Licenciatura Incompleta	1	15		**16**	9	36		**45**	2	**63**
Licenciatura Pasante	29	85		**114**	210	180		**390**	89	**593**
Licenciatura Titulado	369	75		**444**	1,108	114		**1,222**	440	**2,106**
Maestría Incompleta	5			**5**	28	3		**31**	14	**50**
Maestría Graduado	4	1		**5**	49			**49**	81	**135**
Doctorado Incompleto										
Doctorado Graduado									2	**2**
Otro					2			**2**	3	**5**
No Especificado	2		148	**150**			59	**59**	25	**234**
T o t a l	**454**	**182**	**148**	**784**	**1,643**	**348**	**59**	**2,050**	**1,020**	**3,854**

Inicio de curso 2018-2019

Personal Docente Por Perfil Académico, Nivel y Delegación En Educación Básica

Delegación	Preescolar				Primaria				Secundaria	Total Básica
Perfil Académico	General	Indígena	CONAFE	Total	General	Indígena	CONAFE	Total		
Delegación: Córdoba										
Primaria Incompleta					15			**15**		**15**
Primaria Terminada										
Secundaria Incompleta										
Secundaria Terminada					1			**1**	1	**2**
Profesional Técnico									42	**42**
Bachillerato Incompleto									2	**2**
Bachillerato Terminado	2	5		**7**	4	4		**8**	9	**24**
Normal Preescolar Incompleto	1			**1**						**1**
Normal Preescolar Terminado	71			**71**	4			**4**		**75**
Normal Primaria Incompleta					9			**9**	1	**10**
Normal Primaria Terminada	14			**14**	330	1		**331**	1	**346**
Normal Superior Incompleta	1			**1**	2			**2**	1	**4**
Normal Superior Pasante	5			**5**	26			**26**	81	**112**
Normal Superior Titulado	34			**34**	92			**92**	315	**441**
Licenciatura Incompleta	2	11		**13**	45	8		**53**	19	**85**
Licenciatura Pasante	95	24		**119**	473	57		**530**	332	**981**
Licenciatura Titulado	938	11		**949**	2,531	36		**2,567**	1,222	**4,738**
Maestría Incompleta	17			**17**	53	2		**55**	70	**142**
Maestría Graduado	36			**36**	151	3		**154**	205	**395**
Doctorado Incompleto									3	**3**
Doctorado Graduado	1			**1**	1			**1**	5	**7**
Otro	1			**1**	16			**16**	5	**22**
No Especificado	7		221	**228**			139	**139**	23	**390**
T o t a l	**1,225**	**51**	**221**	**1,497**	**3,753**	**111**	**139**	**4,003**	**2,337**	**7,837**

VII. ESTADÍSTICA BÁSICA POR MUNICIPIO, NIVEL Y SOSTENIMIENTO

Municipio, nivel y sostenimiento	Escuelas	Docentes	Grupos	Alumnos		
				Hombres	Mujeres	Total
Total Entidad						
Educación Inicial						
Estatal	8	16	17	92	86	178
Federalizado	79	134	138	766	790	1,556
Federal	13	42	48	320	316	636
Particular	89	254	378	2,420	2,303	4,723
T o t a l	**189**	**446**	**581**	**3,598**	**3,495**	**7,093**
Educación Especial						
Estatal	141	754	252	4,933	2,914	7,847
Federalizado	197	1,252	529	8,658	4,726	13,384
T o t a l	**338**	**2,006**	**781**	**13,591**	**7,640**	**21,231**
Preescolar						
Estatal	1,395	4,096	4,097	30,823	30,758	61,581
Federalizado	3,933	9,366	9,368	80,558	79,120	159,678
Federal	1,756	1,830	1,792	6,855	6,725	13,580
Particular	695	1,959	1,974	14,807	13,740	28,547
T o t a l	**7,779**	**17,251**	**17,231**	**133,043**	**130,343**	**263,386**
Primaria						
Estatal	3,326	18,515	18,523	165,168	159,359	324,527
Federalizado	4,958	23,561	23,561	238,612	228,458	467,070
Federal	753	842	753	4,147	3,838	7,985
Particular	432	2,613	2,613	24,777	23,879	48,656
T o t a l	**9,469**	**45,531**	**45,450**	**432,704**	**415,534**	**848,238**
Secundaria						
Estatal	527	3,321	2,548	23,537	23,031	46,568
Federalizado	2,414	18,408	14,909	166,297	159,517	325,814
Federal	232	269	232	1,305	1,402	2,707
Particular	323	3,792	1,327	13,595	13,681	27,276
T o t a l	**3,496**	**25,790**	**19,016**	**204,734**	**197,631**	**402,365**
Profesional Técnico						
Estatal	8	163	41	183	723	906
Particular	1	5	2	25	25	50
T o t a l	**9**	**168**	**43**	**208**	**748**	**956**
Bachillerato						
Estatal	1,326	13,205	8,063	110,856	110,747	221,603
Federal	124	2,864	1,799	35,187	33,715	68,902
Particular	383	5,207	2,340	20,058	21,563	41,621
T o t a l	**1,833**	**21,276**	**12,202**	**166,101**	**166,025**	**332,126**
Normal						
Estatal	4	626		569	1,422	1,991
Federalizado	1	53		77	431	508
Particular	10	185		54	521	575
T o t a l	**15**	**864**		**700**	**2,374**	**3,074**
Licenciatura Universitaria y Tecnológica						
Estatal	30	4,687		46,969	38,874	85,843
Autónomo	1	4,347		29,288	32,234	61,522
Federalizado	1	173		511	1,492	2,003
Federal	8	1,429		15,578	8,379	23,957
Particular	133	8,344		26,060	35,057	61,117
T o t a l	**173**	**18,980**		**118,406**	**116,036**	**234,442**
Posgrado Universitario y Tecnológico						
Estatal		57		584	641	1,225
Autónomo		631		912	1,039	1,951
Federalizado	1	23		40	132	172
Federal	2	107		300	288	588
Particular	17	605		3,567	4,716	8,283
T o t a l	**20**	**1,423**		**5,403**	**6,816**	**12,219**
Educación para Adultos						
Primarias Nocturnas Estatales (EBAS)	133	486		1,371	1,527	2,898
Centros de Educación Básica (CEBAS)	48	101		420	535	955
Misiones Culturales	12	94		824	1,877	2,701
T o t a l	**193**	**681**		**2,615**	**3,939**	**6,554**
Formación para el Trabajo						
Estatal	26	587	2,379	15,691	28,776	44,467
Federal	10	183	2,228	17,274	17,715	34,989
Particular	486	2,091	2,414	11,042	13,774	24,816
T o t a l	**522**	**2,861**	**7,021**	**44,007**	**60,265**	**104,272**
Total Entidad						
Estatal	**6,924**	**46,513**	**35,920**	**400,776**	**398,858**	**799,634**
Autónomo	**1**	**4,978**		**30,200**	**33,273**	**63,473**
Federalizado	**11,644**	**53,165**	**48,505**	**496,763**	**477,078**	**973,841**
Federal	**2,898**	**7,566**	**6,852**	**80,966**	**72,378**	**153,344**
Particular	**2,569**	**25,055**	**11,048**	**116,405**	**129,259**	**245,664**
Total Entidad	**24,036**	**137,277**	**102,325**	**1,125,110**	**1,110,846**	**2,235,956**

Nota.- En Educación Normal, Licenciatura (Univ. y Tecn.) y Posgrado, la columna de escuelas se refiere a instituciones. El nivel de Cap. P/Trab. corresponde a fin de cursos 2014 - 2015.
Fuente.- Cuestionarios Estadísticos 911.

Municipio, nivel y sostenimiento	Escuelas	Docentes	Grupos	Alumnos		
				Hombres	Mujeres	Total
Municipio: Acajete						
Educación Inicial						
Estatal						
Federalizado	1	2	2	11	7	18
Federal						
Particular						
Total	**1**	**2**	**2**	**11**	**7**	**18**
Educación Especial						
Estatal	1	6		39	26	65
Federalizado						
Total	**1**	**6**		**39**	**26**	**65**
Preescolar						
Estatal	5	19	19	114	132	246
Federalizado	4	5	5	55	49	104
Federal	4	4	4	7	7	14
Particular						
Total	**13**	**28**	**28**	**176**	**188**	**364**
Primaria						
Estatal	10	56	56	524	529	1,053
Federalizado	2	4	4	41	31	72
Federal	5	6	5	41	24	65
Particular						
Total	**17**	**66**	**65**	**606**	**584**	**1,190**
Secundaria						
Estatal	1	6	6	36	24	60
Federalizado	6	24	25	248	200	448
Federal	2	2	2	8	13	21
Particular						
Total	**9**	**32**	**33**	**292**	**237**	**529**
Profesional Técnico						
Estatal						
Particular						
Total						
Bachillerato						
Estatal	3	16	9	135	108	243
Federal						
Particular						
Total	**3**	**16**	**9**	**135**	**108**	**243**
Normal						
Estatal						
Federalizado						
Particular						
Total						
Licenciatura Universitaria y Tecnológica						
Estatal						
Autónomo						
Federalizado						
Federal						
Particular						
Total						
Posgrado Universitario y Tecnológico						
Estatal						
Autónomo						
Federalizado						
Federal						
Particular						
Total						
Educación para Adultos						
Primarias Nocturnas Estatales (EBAS)						
Centros de Educación Básica (CEBAS)						
Misiones Culturales						
Total						
Formación para el Trabajo						
Estatal						
Federal						
Particular						
Total						
Total Municipal						
Estatal	**20**	**103**	**90**	**848**	**819**	**1,667**
Autónomo						
Federalizado	**13**	**35**	**36**	**355**	**287**	**642**
Federal	**11**	**12**	**11**	**56**	**44**	**100**
Particular						
Total Municipal	**44**	**150**	**137**	**1,259**	**1,150**	**2,409**

Nota.- En Educación Normal, Licenciatura (Univ. y Tecn.) y Posgrado, la columna de escuelas se refiere a instituciones. El nivel de Cap. P/Trab. corresponde a fin de cursos 2014 - 2015.
Fuente.- Cuestionarios Estadísticos 911.

Municipio, nivel y sostenimiento	Escuelas	Docentes	Grupos	Alumnos		
				Hombres	Mujeres	Total
Municipio: Acatlán						
Educación Inicial						
Estatal						
Federalizado						
Federal						
Particular						
Total						
Educación Especial						
Estatal	1	6		51	29	80
Federalizado						
Total	**1**	**6**		**51**	**29**	**80**
Preescolar						
Estatal						
Federalizado	1	6	6	59	60	119
Federal						
Particular						
Total	**1**	**6**	**6**	**59**	**60**	**119**
Primaria						
Estatal	1	18	18	183	163	346
Federalizado						
Federal	1	1	1	3	4	7
Particular						
Total	**2**	**19**	**19**	**186**	**167**	**353**
Secundaria						
Estatal						
Federalizado	1	8	8	65	54	119
Federal						
Particular						
Total	**1**	**8**	**8**	**65**	**54**	**119**
Profesional Técnico						
Estatal						
Particular						
Total						
Bachillerato						
Estatal	1	5	3	42	45	87
Federal						
Particular						
Total	**1**	**5**	**3**	**42**	**45**	**87**
Normal						
Estatal						
Federalizado						
Particular						
Total						
Licenciatura Universitaria y Tecnológica						
Estatal						
Autónomo						
Federalizado						
Federal						
Particular						
Total						
Posgrado Universitario y Tecnológico						
Estatal						
Autónomo						
Federalizado						
Federal						
Particular						
Total						
Educación para Adultos						
Primarias Nocturnas Estatales (EBAS)						
Centros de Educación Básica (CEBAS)						
Misiones Culturales						
Total						
Formación para el Trabajo						
Estatal						
Federal						
Particular						
Total						
Total Municipal						
Estatal	**3**	**29**	**21**	**276**	**237**	**513**
Autónomo						
Federalizado	**2**	**14**	**14**	**124**	**114**	**238**
Federal	**1**	**1**	**1**	**3**	**4**	**7**
Particular						
Total Municipal	**6**	**44**	**36**	**403**	**355**	**758**

Nota.- En Educación Normal, Licenciatura (Univ. y Tecn.) y Posgrado, la columna de escuelas se refiere a instituciones. El nivel de Cap. P/Trab. corresponde a fin de cursos 2014 - 2015.
Fuente.- Cuestionarios Estadísticos 911.

Municipio, nivel y sostenimiento	Escuelas	Docentes	Grupos	Alumnos		
				Hombres	Mujeres	Total
Municipio: Acayucan						
Educación Inicial						
Estatal						
Federalizado	1	1	1	5	4	9
Federal						
Particular	1	6	6	35	38	73
Total	**2**	**7**	**7**	**40**	**42**	**82**
Educación Especial						
Estatal	2	16	11	74	59	133
Federalizado						
Total	**2**	**16**	**11**	**74**	**59**	**133**
Preescolar						
Estatal	16	51	51	368	373	741
Federalizado	35	91	91	785	763	1,548
Federal	14	12	14	47	47	94
Particular	12	29	29	182	173	355
Total	**77**	**183**	**185**	**1,382**	**1,356**	**2,738**
Primaria						
Estatal	19	142	142	1,298	1,197	2,495
Federalizado	54	315	315	3,248	3,156	6,404
Federal	8	9	8	55	63	118
Particular	5	27	27	253	246	499
Total	**86**	**493**	**492**	**4,854**	**4,662**	**9,516**
Secundaria						
Estatal	5	17	18	149	135	284
Federalizado	22	199	164	1,940	1,845	3,785
Federal	2	2	2	8	5	13
Particular	5	56	22	305	280	585
Total	**34**	**274**	**206**	**2,402**	**2,265**	**4,667**
Profesional Técnico						
Estatal	1	18	3	28	100	128
Particular						
Total	**1**	**18**	**3**	**28**	**100**	**128**
Bachillerato						
Estatal	13	101	67	1,032	971	2,003
Federal	2	61	45	1,018	1,011	2,029
Particular	7	119	74	846	754	1,600
Total	**22**	**281**	**186**	**2,896**	**2,736**	**5,632**
Normal						
Estatal						
Federalizado						
Particular						
Total						
Licenciatura Universitaria y Tecnológica						
Estatal	1	94		2,592	1,823	4,415
Autónomo		42		237	146	383
Federalizado		3		13	30	43
Federal						
Particular		72		150	238	388
Total	**1**	**211**		**2,992**	**2,237**	**5,229**
Posgrado Universitario y Tecnológico						
Estatal						
Autónomo						
Federalizado						
Federal						
Particular						
Total						
Educación para Adultos						
Primarias Nocturnas Estatales (EBAS)	1	4		3	7	10
Centros de Educación Básica (CEBAS)	1	1		8	4	12
Misiones Culturales	1	7		86	131	217
Total	**3**	**12**		**97**	**142**	**239**
Formación para el Trabajo						
Estatal	1	16	65	511	897	1,408
Federal						
Particular	13	29	34	195	195	390
Total	**14**	**45**	**99**	**706**	**1,092**	**1,798**
Total Municipal						
Estatal	**59**	**459**	**357**	**6,055**	**5,562**	**11,617**
Autónomo		**42**		**237**	**146**	**383**
Federalizado	**114**	**617**	**571**	**6,085**	**5,933**	**12,018**
Federal	**26**	**84**	**69**	**1,128**	**1,126**	**2,254**
Particular	**43**	**338**	**192**	**1,966**	**1,924**	**3,890**
Total Municipal	**242**	**1,540**	**1,189**	**15,471**	**14,691**	**30,162**

Nota.- En Educación Normal, Licenciatura (Univ. y Tecn.) y Posgrado, la columna de escuelas se refiere a instituciones. El nivel de Cap. P/Trab. corresponde a fin de cursos 2014 - 2015.
Fuente.- Cuestionarios Estadísticos 911.

Municipio, nivel y sostenimiento	Escuelas	Docentes	Grupos	Alumnos		
				Hombres	Mujeres	Total
Municipio: Actopan						
Educación Inicial						
Estatal						
Federalizado	1	1	2	9	8	17
Federal						
Particular						
Total	**1**	**1**	**2**	**9**	**8**	**17**
Educación Especial						
Estatal	2	10		94	65	159
Federalizado						
Total	**2**	**10**		**94**	**65**	**159**
Preescolar						
Estatal	8	19	19	130	117	247
Federalizado	21	44	44	409	396	805
Federal	16	16	16	83	65	148
Particular	1	2	2	13	15	28
Total	**46**	**81**	**81**	**635**	**593**	**1,228**
Primaria						
Estatal	38	158	158	1,241	1,207	2,448
Federalizado	16	56	56	441	517	958
Federal	3	3	3	10	4	14
Particular	1	3	3	35	19	54
Total	**58**	**220**	**220**	**1,727**	**1,747**	**3,474**
Secundaria						
Estatal	2	7	7	29	21	50
Federalizado	21	101	96	848	791	1,639
Federal	2	2	2	7	10	17
Particular	1	9	3	18	13	31
Total	**26**	**119**	**108**	**902**	**835**	**1,737**
Profesional Técnico						
Estatal						
Particular						
Total						
Bachillerato						
Estatal	11	49	42	386	419	805
Federal	1	17	9	208	205	413
Particular	1	10	3	25	13	38
Total	**13**	**76**	**54**	**619**	**637**	**1,256**
Normal						
Estatal						
Federalizado						
Particular						
Total						
Licenciatura Universitaria y Tecnológica						
Estatal						
Autónomo						
Federalizado						
Federal						
Particular						
Total						
Posgrado Universitario y Tecnológico						
Estatal						
Autónomo						
Federalizado						
Federal						
Particular						
Total						
Educación para Adultos						
Primarias Nocturnas Estatales (EBAS)						
Centros de Educación Básica (CEBAS)						
Misiones Culturales						
Total						
Formación para el Trabajo						
Estatal						
Federal						
Particular						
Total						
Total Municipal						
Estatal	**61**	**243**	**226**	**1,880**	**1,829**	**3,709**
Autónomo						
Federalizado	**59**	**202**	**198**	**1,707**	**1,712**	**3,419**
Federal	**22**	**38**	**30**	**308**	**284**	**592**
Particular	**4**	**24**	**11**	**91**	**60**	**151**
Total Municipal	**146**	**507**	**465**	**3,986**	**3,885**	**7,871**

Nota.- En Educación Normal, Licenciatura (Univ. y Tecn.) y Posgrado, la columna de escuelas se refiere a instituciones. El nivel de Cap. P/Trab. corresponde a fin de cursos 2014 - 2015.
Fuente.- Cuestionarios Estadísticos 911.

Municipio, nivel y sostenimiento	Escuelas	Docentes	Grupos	Alumnos		
				Hombres	Mujeres	Total
Municipio: Acula						
Educación Inicial						
Estatal						
Federalizado						
Federal						
Particular						
Total						
Educación Especial						
Estatal						
Federalizado						
Total						
Preescolar						
Estatal	1	8	8	38	46	84
Federalizado	4	6	6	56	47	103
Federal	1	1	1	2	2	4
Particular						
Total	**6**	**15**	**15**	**96**	**95**	**191**
Primaria						
Estatal	5	22	22	198	192	390
Federalizado	4	5	5	39	30	69
Federal						
Particular						
Total	**9**	**27**	**27**	**237**	**222**	**459**
Secundaria						
Estatal	1	3	3	23	11	34
Federalizado	2	11	11	108	101	209
Federal						
Particular						
Total	**3**	**14**	**14**	**131**	**112**	**243**
Profesional Técnico						
Estatal						
Particular						
Total						
Bachillerato						
Estatal	1	5	6	65	55	120
Federal						
Particular						
Total	**1**	**5**	**6**	**65**	**55**	**120**
Normal						
Estatal						
Federalizado						
Particular						
Total						
Licenciatura Universitaria y Tecnológica						
Estatal						
Autónomo						
Federalizado						
Federal						
Particular						
Total						
Posgrado Universitario y Tecnológico						
Estatal						
Autónomo						
Federalizado						
Federal						
Particular						
Total						
Educación para Adultos						
Primarias Nocturnas Estatales (EBAS)						
Centros de Educación Básica (CEBAS)						
Misiones Culturales						
Total						
Formación para el Trabajo						
Estatal						
Federal						
Particular						
Total						
Total Municipal						
Estatal	**8**	**38**	**39**	**324**	**304**	**628**
Autónomo						
Federalizado	**10**	**22**	**22**	**203**	**178**	**381**
Federal	**1**	**1**	**1**	**2**	**2**	**4**
Particular						
Total Municipal	**19**	**61**	**62**	**529**	**484**	**1,013**

Nota.- En Educación Normal, Licenciatura (Univ. y Tecn.) y Posgrado, la columna de escuelas se refiere a instituciones. El nivel de Cap. P/Trab. corresponde a fin de cursos 2014 - 2015.
Fuente.- Cuestionarios Estadísticos 911.

Municipio: Acultzingo

Municipio, nivel y sostenimiento	Escuelas	Docentes	Grupos	Alumnos		
				Hombres	Mujeres	Total
Educación Inicial						
Estatal						
Federalizado	1	1	1	7	10	17
Federal						
Particular						
Total	**1**	**1**	**1**	**7**	**10**	**17**
Educación Especial						
Estatal						
Federalizado						
Total						
Preescolar						
Estatal	5	13	13	104	98	202
Federalizado	13	30	30	308	336	644
Federal	9	9	9	29	33	62
Particular	1	2	2	9	9	18
Total	**28**	**54**	**54**	**450**	**476**	**926**
Primaria						
Estatal	16	79	79	806	798	1,604
Federalizado	12	58	58	592	560	1,152
Federal	2	3	2	17	17	34
Particular						
Total	**30**	**140**	**139**	**1,415**	**1,375**	**2,790**
Secundaria						
Estatal	1	5	5	42	56	98
Federalizado	9	56	49	582	553	1,135
Federal						
Particular						
Total	**10**	**61**	**54**	**624**	**609**	**1,233**
Profesional Técnico						
Estatal						
Particular						
Total						
Bachillerato						
Estatal	2	26	19	214	201	415
Federal						
Particular						
Total	**2**	**26**	**19**	**214**	**201**	**415**
Normal						
Estatal						
Federalizado						
Particular						
Total						
Licenciatura Universitaria y Tecnológica						
Estatal						
Autónomo						
Federalizado						
Federal						
Particular						
Total						
Posgrado Universitario y Tecnológico						
Estatal						
Autónomo						
Federalizado						
Federal						
Particular						
Total						
Educación para Adultos						
Primarias Nocturnas Estatales (EBAS)	1	2		5	4	9
Centros de Educación Básica (CEBAS)						
Misiones Culturales						
Total	**1**	**2**		**5**	**4**	**9**
Formación para el Trabajo						
Estatal						
Federal						
Particular						
Total						
Total Municipal						
Estatal	**25**	**125**	**116**	**1,171**	**1,157**	**2,328**
Autónomo						
Federalizado	**35**	**145**	**138**	**1,489**	**1,459**	**2,948**
Federal	**11**	**12**	**11**	**46**	**50**	**96**
Particular	**1**	**2**	**2**	**9**	**9**	**18**
Total Municipal	**72**	**284**	**267**	**2,715**	**2,675**	**5,390**

Nota.- En Educación Normal, Licenciatura (Univ. y Tecn.) y Posgrado, la columna de escuelas se refiere a instituciones. El nivel de Cap. P/Trab. corresponde a fin de cursos 2014 - 2015.
Fuente.- Cuestionarios Estadísticos 911.

Municipio: Agua Dulce

Municipio, nivel y sostenimiento	Escuelas	Docentes	Grupos	Alumnos		
				Hombres	Mujeres	Total
Educación Inicial						
Estatal						
Federalizado						
Federal						
Particular						
Total						
Educación Especial						
Estatal						
Federalizado	1	5	9	30	14	44
Total	**1**	**5**	**9**	**30**	**14**	**44**
Preescolar						
Estatal	6	8	8	79	57	136
Federalizado	11	30	30	275	258	533
Federal	2	2	2	5	6	11
Particular	10	22	22	163	142	305
Total	**29**	**62**	**62**	**522**	**463**	**985**
Primaria						
Estatal	5	39	39	350	314	664
Federalizado	31	198	198	1,918	1,749	3,667
Federal	1	1	1	2	5	7
Particular	2	12	12	123	98	221
Total	**39**	**250**	**250**	**2,393**	**2,166**	**4,559**
Secundaria						
Estatal	2	5	6	45	42	87
Federalizado	10	117	86	1,039	1,016	2,055
Federal						
Particular	2	18	6	64	67	131
Total	**14**	**140**	**98**	**1,148**	**1,125**	**2,273**
Profesional Técnico						
Estatal						
Particular						
Total						
Bachillerato						
Estatal	5	68	58	723	725	1,448
Federal	1		10	136	117	253
Particular	1	12	7	60	45	105
Total	**7**	**80**	**75**	**919**	**887**	**1,806**
Normal						
Estatal						
Federalizado						
Particular						
Total						
Licenciatura Universitaria y Tecnológica						
Estatal						
Autónomo						
Federalizado						
Federal						
Particular						
Total						
Posgrado Universitario y Tecnológico						
Estatal						
Autónomo						
Federalizado						
Federal						
Particular						
Total						
Educación para Adultos						
Primarias Nocturnas Estatales (EBAS)						
Centros de Educación Básica (CEBAS)	1	3		7	6	13
Misiones Culturales						
Total	**1**	**3**		**7**	**6**	**13**
Formación para el Trabajo						
Estatal						
Federal						
Particular	3	8	6	28	26	54
Total	**3**	**8**	**6**	**28**	**26**	**54**
Total Municipal						
Estatal	**18**	**120**	**111**	**1,197**	**1,138**	**2,335**
Autónomo						
Federalizado	**54**	**353**	**323**	**3,269**	**3,043**	**6,312**
Federal	**4**	**3**	**13**	**143**	**128**	**271**
Particular	**18**	**72**	**53**	**438**	**378**	**816**
Total Municipal	**94**	**548**	**500**	**5,047**	**4,687**	**9,734**

Nota.- En Educación Normal, Licenciatura (Univ. y Tecn.) y Posgrado, la columna de escuelas se refiere a instituciones. El nivel de Cap. P/Trab. corresponde a fin de cursos 2014 - 2015.
Fuente.- Cuestionarios Estadísticos 911.

Municipio: Álamo Temapache

Municipio, nivel y sostenimiento	Escuelas	Docentes	Grupos	Alumnos		
				Hombres	Mujeres	Total
Educación Inicial						
Estatal						
Federalizado						
Federal						
Particular						
Total						
Educación Especial						
Estatal	1	4		25	27	52
Federalizado	2	9	4	43	33	76
Total	**3**	**13**	**4**	**68**	**60**	**128**
Preescolar						
Estatal	33	69	69	365	393	758
Federalizado	84	149	149	1,180	1,136	2,316
Federal	37	37	37	148	135	283
Particular	2	7	7	61	77	138
Total	**156**	**262**	**262**	**1,754**	**1,741**	**3,495**
Primaria						
Estatal	68	347	347	2,548	2,602	5,150
Federalizado	100	372	372	3,151	2,971	6,122
Federal	8	8	8	29	23	52
Particular	2	12	12	98	137	235
Total	**178**	**739**	**739**	**5,826**	**5,733**	**11,559**
Secundaria						
Estatal	11	40	40	261	253	514
Federalizado	53	330	276	2,652	2,536	5,188
Federal	1	1	1	5	9	14
Particular	1	8	3	16	19	35
Total	**66**	**379**	**320**	**2,934**	**2,817**	**5,751**
Profesional Técnico						
Estatal						
Particular						
Total						
Bachillerato						
Estatal	32	178	163	1,857	2,049	3,906
Federal	2	33	21	318	235	553
Particular						
Total	**34**	**211**	**184**	**2,175**	**2,284**	**4,459**
Normal						
Estatal						
Federalizado						
Particular						
Total						
Licenciatura Universitaria y Tecnológica						
Estatal	1	109		1,238	952	2,190
Autónomo						
Federalizado						
Federal						
Particular	1					
Total	**2**	**109**		**1,238**	**952**	**2,190**
Posgrado Universitario y Tecnológico						
Estatal						
Autónomo						
Federalizado						
Federal						
Particular						
Total						
Educación para Adultos						
Primarias Nocturnas Estatales (EBAS)						
Centros de Educación Básica (CEBAS)						
Misiones Culturales	1	7		87	239	326
Total	**1**	**7**		**87**	**239**	**326**
Formación para el Trabajo						
Estatal						
Federal						
Particular	12	23	28	146	175	321
Total	**12**	**23**	**28**	**146**	**175**	**321**
Total Municipal						
Estatal	**146**	**747**	**619**	**6,294**	**6,276**	**12,570**
Autónomo						
Federalizado	**240**	**867**	**801**	**7,113**	**6,915**	**14,028**
Federal	**48**	**79**	**67**	**500**	**402**	**902**
Particular	**18**	**50**	**50**	**321**	**408**	**729**
Total Municipal	**452**	**1,743**	**1,537**	**14,228**	**14,001**	**28,229**

Nota.- En Educación Normal, Licenciatura (Univ. y Tecn.) y Posgrado, la columna de escuelas se refiere a instituciones. El nivel de Cap. P/Trab. corresponde a fin de cursos 2014 - 2015.
Fuente.- Cuestionarios Estadísticos 911.

Municipio, nivel y sostenimiento	Escuelas	Docentes	Grupos	Alumnos		
				Hombres	Mujeres	Total
Municipio: Alpatláhuac						
Educación Inicial						
Estatal						
Federalizado						
Federal						
Particular						
Total						
Educación Especial						
Estatal						
Federalizado						
Total						
Preescolar						
Estatal	8	11	11	66	60	126
Federalizado	4	6	6	58	62	120
Federal	6	6	6	21	21	42
Particular						
Total	**18**	**23**	**23**	**145**	**143**	**288**
Primaria						
Estatal	13	53	53	545	478	1,023
Federalizado	6	11	11	150	123	273
Federal	8	11	8	55	42	97
Particular						
Total	**27**	**75**	**72**	**750**	**643**	**1,393**
Secundaria						
Estatal						
Federalizado	7	25	28	223	220	443
Federal	1	1	1	9	6	15
Particular	1	12	12	136	133	269
Total	**9**	**38**	**41**	**368**	**359**	**727**
Profesional Técnico						
Estatal						
Particular						
Total						
Bachillerato						
Estatal	1	11	14	120	129	249
Federal						
Particular	1	13	6	124	116	240
Total	**2**	**24**	**20**	**244**	**245**	**489**
Normal						
Estatal						
Federalizado						
Particular						
Total						
Licenciatura Universitaria y Tecnológica						
Estatal						
Autónomo						
Federalizado						
Federal						
Particular						
Total						
Posgrado Universitario y Tecnológico						
Estatal						
Autónomo						
Federalizado						
Federal						
Particular						
Total						
Educación para Adultos						
Primarias Nocturnas Estatales (EBAS)						
Centros de Educación Básica (CEBAS)						
Misiones Culturales						
Total						
Formación para el Trabajo						
Estatal						
Federal						
Particular						
Total						
Total Municipal						
Estatal	**22**	**75**	**78**	**731**	**667**	**1,398**
Autónomo						
Federalizado	**17**	**42**	**45**	**431**	**405**	**836**
Federal	**15**	**18**	**15**	**85**	**69**	**154**
Particular	**2**	**25**	**18**	**260**	**249**	**509**
Total Municipal	**56**	**160**	**156**	**1,507**	**1,390**	**2,897**

Nota.- En Educación Normal, Licenciatura (Univ. y Tecn.) y Posgrado, la columna de escuelas se refiere a instituciones. El nivel de Cap. P/Trab. corresponde a fin de cursos 2014 - 2015.
Fuente.- Cuestionarios Estadísticos 911.

Municipio: Alto Lucero de Gutiérrez Barrios

Municipio, nivel y sostenimiento	Escuelas	Docentes	Grupos	Alumnos		
				Hombres	Mujeres	Total
Educación Inicial						
Estatal						
Federalizado						
Federal						
Particular						
Total						
Educación Especial						
Estatal	1	6		44	24	68
Federalizado	2	11	18	41	29	70
Total	**3**	**17**	**18**	**85**	**53**	**138**
Preescolar						
Estatal	14	30	30	222	211	433
Federalizado	6	14	14	117	112	229
Federal	11	11	11	32	29	61
Particular						
Total	**31**	**55**	**55**	**371**	**352**	**723**
Primaria						
Estatal	29	126	126	1,182	1,137	2,319
Federalizado	8	24	24	182	218	400
Federal	2	2	2	8	6	14
Particular						
Total	**39**	**152**	**152**	**1,372**	**1,361**	**2,733**
Secundaria						
Estatal	2	7	7	38	30	68
Federalizado	16	70	74	616	567	1,183
Federal	2	2	2	3	6	9
Particular						
Total	**20**	**79**	**83**	**657**	**603**	**1,260**
Profesional Técnico						
Estatal						
Particular						
Total						
Bachillerato						
Estatal	9	57	55	536	540	1,076
Federal						
Particular						
Total	**9**	**57**	**55**	**536**	**540**	**1,076**
Normal						
Estatal						
Federalizado						
Particular						
Total						
Licenciatura Universitaria y Tecnológica						
Estatal						
Autónomo						
Federalizado						
Federal						
Particular						
Total						
Posgrado Universitario y Tecnológico						
Estatal						
Autónomo						
Federalizado						
Federal						
Particular						
Total						
Educación para Adultos						
Primarias Nocturnas Estatales (EBAS)						
Centros de Educación Básica (CEBAS)	1	1		3		3
Misiones Culturales						
Total	**1**	**1**		**3**		**3**
Formación para el Trabajo						
Estatal						
Federal						
Particular						
Total						
Total Municipal						
Estatal	**55**	**226**	**218**	**2,022**	**1,942**	**3,964**
Autónomo						
Federalizado	**33**	**120**	**130**	**959**	**926**	**1,885**
Federal	**15**	**15**	**15**	**43**	**41**	**84**
Particular						
Total Municipal	**103**	**361**	**363**	**3,024**	**2,909**	**5,933**

Nota.- En Educación Normal, Licenciatura (Univ. y Tecn.) y Posgrado, la columna de escuelas se refiere a instituciones. El nivel de Cap. P/Trab. corresponde a fin de cursos 2014 - 2015.
Fuente.- Cuestionarios Estadísticos 911.

Municipio, nivel y sostenimiento	Escuelas	Docentes	Grupos	Alumnos		
				Hombres	Mujeres	Total
Municipio: Altotonga						
Educación Inicial						
Estatal						
Federalizado						
Federal						
Particular						
Total						
Educación Especial						
Estatal	3	16	15	116	85	201
Federalizado						
Total	**3**	**16**	**15**	**116**	**85**	**201**
Preescolar						
Estatal	23	59	59	536	528	1,064
Federalizado	27	57	57	561	546	1,107
Federal	27	27	27	88	85	173
Particular	2	6	6	25	34	59
Total	**79**	**149**	**149**	**1,210**	**1,193**	**2,403**
Primaria						
Estatal	35	170	170	1,914	1,865	3,779
Federalizado	43	194	194	2,463	2,503	4,966
Federal	18	22	18	119	134	253
Particular	1	6	6	51	44	95
Total	**97**	**392**	**388**	**4,547**	**4,546**	**9,093**
Secundaria						
Estatal	11	41	44	356	397	753
Federalizado	25	149	134	1,585	1,638	3,223
Federal	10	13	10	72	74	146
Particular	1	10	3	19	15	34
Total	**47**	**213**	**191**	**2,032**	**2,124**	**4,156**
Profesional Técnico						
Estatal						
Particular						
Total						
Bachillerato						
Estatal	10	58	43	610	740	1,350
Federal	1	16	5	41	33	74
Particular	4	46	43	638	692	1,330
Total	**15**	**120**	**91**	**1,289**	**1,465**	**2,754**
Normal						
Estatal						
Federalizado						
Particular						
Total						
Licenciatura Universitaria y Tecnológica						
Estatal		18		160	206	366
Autónomo						
Federalizado						
Federal						
Particular						
Total		**18**		**160**	**206**	**366**
Posgrado Universitario y Tecnológico						
Estatal						
Autónomo						
Federalizado						
Federal						
Particular						
Total						
Educación para Adultos						
Primarias Nocturnas Estatales (EBAS)	1	4		26	21	47
Centros de Educación Básica (CEBAS)	1	1		5	10	15
Misiones Culturales						
Total	**2**	**5**		**31**	**31**	**62**
Formación para el Trabajo						
Estatal						
Federal						
Particular	8	22	30	184	204	388
Total	**8**	**22**	**30**	**184**	**204**	**388**
Total Municipal						
Estatal	**83**	**366**	**331**	**3,718**	**3,842**	**7,560**
Autónomo						
Federalizado	**96**	**401**	**385**	**4,614**	**4,697**	**9,311**
Federal	**56**	**78**	**60**	**320**	**326**	**646**
Particular	**16**	**90**	**88**	**917**	**989**	**1,906**
Total Municipal	**251**	**935**	**864**	**9,569**	**9,854**	**19,423**

Nota.- En Educación Normal, Licenciatura (Univ. y Tecn.) y Posgrado, la columna de escuelas se refiere a instituciones. El nivel de Cap. P/Trab. corresponde a fin de cursos 2014 - 2015.
Fuente.- Cuestionarios Estadísticos 911.

Municipio, nivel y sostenimiento	Escuelas	Docentes	Grupos	Alumnos		
				Hombres	Mujeres	Total
Municipio: Alvarado						
Educación Inicial						
Estatal						
Federalizado	1	5	5	20	31	51
Federal						
Particular	1			19	24	43
Total	**2**	**5**	**5**	**39**	**55**	**94**
Educación Especial						
Estatal	1	8		53	22	75
Federalizado	1	8	7	36	29	65
Total	**2**	**16**	**7**	**89**	**51**	**140**
Preescolar						
Estatal	14	56	56	327	353	680
Federalizado	26	60	60	417	408	825
Federal	9	11	11	51	61	112
Particular	6	24	23	158	161	319
Total	**55**	**151**	**150**	**953**	**983**	**1,936**
Primaria						
Estatal	41	186	186	1,439	1,361	2,800
Federalizado	14	75	75	624	602	1,226
Federal	3	3	3	14	7	21
Particular	5	32	32	332	339	671
Total	**63**	**296**	**296**	**2,409**	**2,309**	**4,718**
Secundaria						
Estatal	2	47	15	177	213	390
Federalizado	15	116	90	881	708	1,589
Federal						
Particular	4	40	16	112	108	220
Total	**21**	**203**	**121**	**1,170**	**1,029**	**2,199**
Profesional Técnico						
Estatal						
Particular						
Total						
Bachillerato						
Estatal	10	120	51	646	694	1,340
Federal	2	51	28	291	201	492
Particular	3	91	34	391	417	808
Total	**15**	**262**	**113**	**1,328**	**1,312**	**2,640**
Normal						
Estatal						
Federalizado						
Particular						
Total						
Licenciatura Universitaria y Tecnológica						
Estatal	1	103		1,691	1,209	2,900
Autónomo						
Federalizado						
Federal	1	173		726	160	886
Particular						
Total	**2**	**276**		**2,417**	**1,369**	**3,786**
Posgrado Universitario y Tecnológico						
Estatal				8	1	9
Autónomo						
Federalizado						
Federal						
Particular						
Total				**8**	**1**	**9**
Educación para Adultos						
Primarias Nocturnas Estatales (EBAS)	2	8		17	28	45
Centros de Educación Básica (CEBAS)	1	1		6	6	12
Misiones Culturales						
Total	**3**	**9**		**23**	**34**	**57**
Formación para el Trabajo						
Estatal	1	13	39	315	415	730
Federal						
Particular						
Total	**1**	**13**	**39**	**315**	**415**	**730**
Total Municipal						
Estatal	**72**	**541**	**347**	**4,673**	**4,296**	**8,969**
Autónomo						
Federalizado	**58**	**265**	**237**	**1,984**	**1,784**	**3,768**
Federal	**15**	**238**	**42**	**1,082**	**429**	**1,511**
Particular	**19**	**187**	**105**	**1,012**	**1,049**	**2,061**
Total Municipal	**164**	**1,231**	**731**	**8,751**	**7,558**	**16,309**

Nota.- En Educación Normal, Licenciatura (Univ. y Tecn.) y Posgrado, la columna de escuelas se refiere a instituciones. El nivel de Cap. P/Trab. corresponde a fin de cursos 2014 - 2015.
Fuente.- Cuestionarios Estadísticos 911.

Municipio, nivel y sostenimiento	Escuelas	Docentes	Grupos	Alumnos		
				Hombres	Mujeres	Total
Municipio: Amatitlán						
Educación Inicial						
Estatal						
Federalizado						
Federal						
Particular						
Total						
Educación Especial						
Estatal						
Federalizado	1	4		23	21	44
Total	**1**	**4**		**23**	**21**	**44**
Preescolar						
Estatal						
Federalizado	8	12	12	85	76	161
Federal	7	7	7	25	22	47
Particular						
Total	**15**	**19**	**19**	**110**	**98**	**208**
Primaria						
Estatal	7	22	22	131	138	269
Federalizado	8	21	21	167	178	345
Federal	3	3	3	7	10	17
Particular						
Total	**18**	**46**	**46**	**305**	**326**	**631**
Secundaria						
Estatal	1	2	3	29	20	49
Federalizado	5	16	16	139	143	282
Federal						
Particular						
Total	**6**	**18**	**19**	**168**	**163**	**331**
Profesional Técnico						
Estatal						
Particular						
Total						
Bachillerato						
Estatal	2	5	6	67	51	118
Federal						
Particular						
Total	**2**	**5**	**6**	**67**	**51**	**118**
Normal						
Estatal						
Federalizado						
Particular						
Total						
Licenciatura Universitaria y Tecnológica						
Estatal						
Autónomo						
Federalizado						
Federal						
Particular						
Total						
Posgrado Universitario y Tecnológico						
Estatal						
Autónomo						
Federalizado						
Federal						
Particular						
Total						
Educación para Adultos						
Primarias Nocturnas Estatales (EBAS)						
Centros de Educación Básica (CEBAS)						
Misiones Culturales						
Total						
Formación para el Trabajo						
Estatal						
Federal						
Particular						
Total						
Total Municipal						
Estatal	**10**	**29**	**31**	**227**	**209**	**436**
Autónomo						
Federalizado	**22**	**53**	**49**	**414**	**418**	**832**
Federal	**10**	**10**	**10**	**32**	**32**	**64**
Particular						
Total Municipal	**42**	**92**	**90**	**673**	**659**	**1,332**

Nota.- En Educación Normal, Licenciatura (Univ. y Tecn.) y Posgrado, la columna de escuelas se refiere a instituciones. El nivel de Cap. P/Trab. corresponde a fin de cursos 2014 - 2015.
Fuente.- Cuestionarios Estadísticos 911.

Municipio: Amatlán de los Reyes

Municipio, nivel y sostenimiento	Escuelas	Docentes	Grupos	Alumnos		
				Hombres	Mujeres	Total
Educación Inicial						
Estatal						
Federalizado						
Federal						
Particular						
Total						
Educación Especial						
Estatal						
Federalizado						
Total						
Preescolar						
Estatal	10	38	38	301	283	584
Federalizado	14	37	37	311	336	647
Federal	8	9	8	39	32	71
Particular						
Total	**32**	**84**	**83**	**651**	**651**	**1,302**
Primaria						
Estatal	25	156	156	1,528	1,559	3,087
Federalizado	10	48	48	617	562	1,179
Federal	2	2	2	19	8	27
Particular						
Total	**37**	**206**	**206**	**2,164**	**2,129**	**4,293**
Secundaria						
Estatal	1	5	5	28	35	63
Federalizado	11	106	80	1,110	1,053	2,163
Federal						
Particular						
Total	**12**	**111**	**85**	**1,138**	**1,088**	**2,226**
Profesional Técnico						
Estatal						
Particular						
Total						
Bachillerato						
Estatal	3	26	20	336	355	691
Federal						
Particular	2	19	13	79	82	161
Total	**5**	**45**	**33**	**415**	**437**	**852**
Normal						
Estatal						
Federalizado						
Particular						
Total						
Licenciatura Universitaria y Tecnológica						
Estatal						
Autónomo		64		402	322	724
Federalizado						
Federal						
Particular						
Total		**64**		**402**	**322**	**724**
Posgrado Universitario y Tecnológico						
Estatal						
Autónomo				27	28	55
Federalizado						
Federal						
Particular						
Total				**27**	**28**	**55**
Educación para Adultos						
Primarias Nocturnas Estatales (EBAS)						
Centros de Educación Básica (CEBAS)						
Misiones Culturales						
Total						
Formación para el Trabajo						
Estatal						
Federal						
Particular						
Total						
Total Municipal						
Estatal	**39**	**225**	**219**	**2,193**	**2,232**	**4,425**
Autónomo		**64**		**429**	**350**	**779**
Federalizado	**35**	**191**	**165**	**2,038**	**1,951**	**3,989**
Federal	**10**	**11**	**10**	**58**	**40**	**98**
Particular	**2**	**19**	**13**	**79**	**82**	**161**
Total Municipal	**86**	**510**	**407**	**4,797**	**4,655**	**9,452**

Nota.- En Educación Normal, Licenciatura (Univ. y Tecn.) y Posgrado, la columna de escuelas se refiere a instituciones. El nivel de Cap. P/Trab. corresponde a fin de cursos 2014 - 2015.
Fuente.- Cuestionarios Estadísticos 911.

Municipio: Ángel R. Cabada

Municipio, nivel y sostenimiento	Escuelas	Docentes	Grupos	Alumnos		
				Hombres	Mujeres	Total
Educación Inicial						
Estatal						
Federalizado						
Federal						
Particular						
Total						
Educación Especial						
Estatal	1	5		32	16	48
Federalizado						
Total	**1**	**5**		**32**	**16**	**48**
Preescolar						
Estatal	11	28	28	169	184	353
Federalizado	19	35	35	268	259	527
Federal	6	6	6	19	14	33
Particular						
Total	**36**	**69**	**69**	**456**	**457**	**913**
Primaria						
Estatal	28	137	137	1,235	1,140	2,375
Federalizado	11	33	33	277	228	505
Federal	3	3	3	12	5	17
Particular						
Total	**42**	**173**	**173**	**1,524**	**1,373**	**2,897**
Secundaria						
Estatal	1	6	6	29	24	53
Federalizado	14	69	66	687	569	1,256
Federal						
Particular	1	8	3	25	21	46
Total	**16**	**83**	**75**	**741**	**614**	**1,355**
Profesional Técnico						
Estatal						
Particular						
Total						
Bachillerato						
Estatal	8	44	35	426	374	800
Federal						
Particular	1	11	6	100	65	165
Total	**9**	**55**	**41**	**526**	**439**	**965**
Normal						
Estatal						
Federalizado						
Particular						
Total						
Licenciatura Universitaria y Tecnológica						
Estatal						
Autónomo						
Federalizado						
Federal						
Particular						
Total						
Posgrado Universitario y Tecnológico						
Estatal						
Autónomo						
Federalizado						
Federal						
Particular						
Total						
Educación para Adultos						
Primarias Nocturnas Estatales (EBAS)	1	1		2	7	9
Centros de Educación Básica (CEBAS)						
Misiones Culturales						
Total	**1**	**1**		**2**	**7**	**9**
Formación para el Trabajo						
Estatal						
Federal						
Particular	4	18	7	43	47	90
Total	**4**	**18**	**7**	**43**	**47**	**90**
Total Municipal						
Estatal	**50**	**221**	**206**	**1,893**	**1,745**	**3,638**
Autónomo						
Federalizado	**44**	**137**	**134**	**1,232**	**1,056**	**2,288**
Federal	**9**	**9**	**9**	**31**	**19**	**50**
Particular	**6**	**37**	**16**	**168**	**133**	**301**
Total Municipal	**109**	**404**	**365**	**3,324**	**2,953**	**6,277**

Nota.- En Educación Normal, Licenciatura (Univ. y Tecn.) y Posgrado, la columna de escuelas se refiere a instituciones. El nivel de Cap. P/Trab. corresponde a fin de cursos 2014 - 2015.
Fuente.- Cuestionarios Estadísticos 911.

Municipio, nivel y sostenimiento	Escuelas	Docentes	Grupos	Alumnos		
				Hombres	Mujeres	Total
Municipio: Apazapan						
Educación Inicial						
Estatal						
Federalizado						
Federal						
Particular						
Total						
Educación Especial						
Estatal						
Federalizado						
Total						
Preescolar						
Estatal						
Federalizado	5	6	6	37	57	94
Federal	1	1	1	5	2	7
Particular						
Total	**6**	**7**	**7**	**42**	**59**	**101**
Primaria						
Estatal	5	28	28	162	159	321
Federalizado	1	3	3	32	26	58
Federal						
Particular						
Total	**6**	**31**	**31**	**194**	**185**	**379**
Secundaria						
Estatal	1	3	3	21	14	35
Federalizado	4	12	12	90	88	178
Federal						
Particular						
Total	**5**	**15**	**15**	**111**	**102**	**213**
Profesional Técnico						
Estatal						
Particular						
Total						
Bachillerato						
Estatal	2	7	6	32	51	83
Federal						
Particular						
Total	**2**	**7**	**6**	**32**	**51**	**83**
Normal						
Estatal						
Federalizado						
Particular						
Total						
Licenciatura Universitaria y Tecnológica						
Estatal						
Autónomo						
Federalizado						
Federal						
Particular						
Total						
Posgrado Universitario y Tecnológico						
Estatal						
Autónomo						
Federalizado						
Federal						
Particular						
Total						
Educación para Adultos						
Primarias Nocturnas Estatales (EBAS)						
Centros de Educación Básica (CEBAS)						
Misiones Culturales						
Total						
Formación para el Trabajo						
Estatal						
Federal						
Particular						
Total						
Total Municipal						
Estatal	**8**	**38**	**37**	**215**	**224**	**439**
Autónomo						
Federalizado	**10**	**21**	**21**	**159**	**171**	**330**
Federal	**1**	**1**	**1**	**5**	**2**	**7**
Particular						
Total Municipal	**19**	**60**	**59**	**379**	**397**	**776**

Nota.- En Educación Normal, Licenciatura (Univ. y Tecn.) y Posgrado, la columna de escuelas se refiere a instituciones. El nivel de Cap. P/Trab. corresponde a fin de cursos 2014 - 2015.
Fuente.- Cuestionarios Estadísticos 911.

Municipio, nivel y sostenimiento	Escuelas	Docentes	Grupos	Alumnos		
				Hombres	Mujeres	Total
Municipio: Aquila						
Educación Inicial						
Estatal						
Federalizado						
Federal						
Particular						
Total						
Educación Especial						
Estatal						
Federalizado						
Total						
Preescolar						
Estatal						
Federalizado	2	2	2	22	21	43
Federal	3	3	3	9	18	27
Particular						
Total	**5**	**5**	**5**	**31**	**39**	**70**
Primaria						
Estatal	4	14	14	151	142	293
Federalizado						
Federal	1	1	1	6	3	9
Particular						
Total	**5**	**15**	**15**	**157**	**145**	**302**
Secundaria						
Estatal	1	1	3	20	17	37
Federalizado	2	3	6	41	32	73
Federal						
Particular						
Total	**3**	**4**	**9**	**61**	**49**	**110**
Profesional Técnico						
Estatal						
Particular						
Total						
Bachillerato						
Estatal						
Federal						
Particular						
Total						
Normal						
Estatal						
Federalizado						
Particular						
Total						
Licenciatura Universitaria y Tecnológica						
Estatal						
Autónomo						
Federalizado						
Federal						
Particular						
Total						
Posgrado Universitario y Tecnológico						
Estatal						
Autónomo						
Federalizado						
Federal						
Particular						
Total						
Educación para Adultos						
Primarias Nocturnas Estatales (EBAS)						
Centros de Educación Básica (CEBAS)						
Misiones Culturales						
Total						
Formación para el Trabajo						
Estatal						
Federal						
Particular						
Total						
Total Municipal						
Estatal	**5**	**15**	**17**	**171**	**159**	**330**
Autónomo						
Federalizado	**4**	**5**	**8**	**63**	**53**	**116**
Federal	**4**	**4**	**4**	**15**	**21**	**36**
Particular						
Total Municipal	**13**	**24**	**29**	**249**	**233**	**482**

Nota.- En Educación Normal, Licenciatura (Univ. y Tecn.) y Posgrado, la columna de escuelas se refiere a instituciones. El nivel de Cap. P/Trab. corresponde a fin de cursos 2014 - 2015.
Fuente.- Cuestionarios Estadísticos 911.

Municipio: Astacinga

Municipio, nivel y sostenimiento	Escuelas	Docentes	Grupos	Alumnos		
				Hombres	Mujeres	Total
Educación Inicial						
Estatal						
Federalizado						
Federal						
Particular						
Total						
Educación Especial						
Estatal						
Federalizado						
Total						
Preescolar						
Estatal						
Federalizado	12	16	16	178	170	348
Federal	3	3	3	8	13	21
Particular						
Total	**15**	**19**	**19**	**186**	**183**	**369**
Primaria						
Estatal	1	1	1	5	9	14
Federalizado	14	58	58	541	528	1,069
Federal	1	1	1	5	7	12
Particular						
Total	**16**	**60**	**60**	**551**	**544**	**1,095**
Secundaria						
Estatal						
Federalizado	4	14	15	198	204	402
Federal						
Particular						
Total	**4**	**14**	**15**	**198**	**204**	**402**
Profesional Técnico						
Estatal						
Particular						
Total						
Bachillerato						
Estatal	1	5	6	98	70	168
Federal						
Particular						
Total	**1**	**5**	**6**	**98**	**70**	**168**
Normal						
Estatal						
Federalizado						
Particular						
Total						
Licenciatura Universitaria y Tecnológica						
Estatal						
Autónomo						
Federalizado						
Federal						
Particular						
Total						
Posgrado Universitario y Tecnológico						
Estatal						
Autónomo						
Federalizado						
Federal						
Particular						
Total						
Educación para Adultos						
Primarias Nocturnas Estatales (EBAS)						
Centros de Educación Básica (CEBAS)						
Misiones Culturales						
Total						
Formación para el Trabajo						
Estatal						
Federal						
Particular						
Total						
Total Municipal						
Estatal	**2**	**6**	**7**	**103**	**79**	**182**
Autónomo						
Federalizado	**30**	**88**	**89**	**917**	**902**	**1,819**
Federal	**4**	**4**	**4**	**13**	**20**	**33**
Particular						
Total Municipal	**36**	**98**	**100**	**1,033**	**1,001**	**2,034**

Nota.- En Educación Normal, Licenciatura (Univ. y Tecn.) y Posgrado, la columna de escuelas se refiere a instituciones. El nivel de Cap. P/Trab. corresponde a fin de cursos 2014 - 2015.
Fuente.- Cuestionarios Estadísticos 911.

Municipio, nivel y sostenimiento	Escuelas	Docentes	Grupos	Alumnos		
				Hombres	Mujeres	Total
Municipio: Atlahuilco						
Educación Inicial						
Estatal						
Federalizado	1	1	1	8	11	19
Federal						
Particular						
Total	**1**	**1**	**1**	**8**	**11**	**19**
Educación Especial						
Estatal						
Federalizado						
Total						
Preescolar						
Estatal	3	5	5	38	36	74
Federalizado	15	18	18	195	153	348
Federal	14	14	14	49	49	98
Particular						
Total	**32**	**37**	**37**	**282**	**238**	**520**
Primaria						
Estatal	7	29	29	265	282	547
Federalizado	18	50	50	426	405	831
Federal	9	12	9	81	55	136
Particular						
Total	**34**	**91**	**88**	**772**	**742**	**1,514**
Secundaria						
Estatal						
Federalizado	6	27	24	311	365	676
Federal	5	7	5	30	53	83
Particular						
Total	**11**	**34**	**29**	**341**	**418**	**759**
Profesional Técnico						
Estatal						
Particular						
Total						
Bachillerato						
Estatal	2	6	6	52	104	156
Federal						
Particular						
Total	**2**	**6**	**6**	**52**	**104**	**156**
Normal						
Estatal						
Federalizado						
Particular						
Total						
Licenciatura Universitaria y Tecnológica						
Estatal						
Autónomo						
Federalizado						
Federal						
Particular						
Total						
Posgrado Universitario y Tecnológico						
Estatal						
Autónomo						
Federalizado						
Federal						
Particular						
Total						
Educación para Adultos						
Primarias Nocturnas Estatales (EBAS)						
Centros de Educación Básica (CEBAS)						
Misiones Culturales						
Total						
Formación para el Trabajo						
Estatal						
Federal						
Particular						
Total						
Total Municipal						
Estatal	**12**	**40**	**40**	**355**	**422**	**777**
Autónomo						
Federalizado	**40**	**96**	**93**	**940**	**934**	**1,874**
Federal	**28**	**33**	**28**	**160**	**157**	**317**
Particular						
Total Municipal	**80**	**169**	**161**	**1,455**	**1,513**	**2,968**

Nota.- En Educación Normal, Licenciatura (Univ. y Tecn.) y Posgrado, la columna de escuelas se refiere a instituciones. El nivel de Cap. P/Trab. corresponde a fin de cursos 2014 - 2015.
Fuente.- Cuestionarios Estadísticos 911.

Municipio, nivel y sostenimiento	Escuelas	Docentes	Grupos	Alumnos		
				Hombres	Mujeres	Total
Municipio: Atoyac						
Educación Inicial						
Estatal						
Federalizado						
Federal						
Particular						
Total						
Educación Especial						
Estatal	2	10		67	30	97
Federalizado						
Total	**2**	**10**		**67**	**30**	**97**
Preescolar						
Estatal	7	11	11	88	91	179
Federalizado	6	22	22	178	193	371
Federal	12	12	12	24	28	52
Particular						
Total	**25**	**45**	**45**	**290**	**312**	**602**
Primaria						
Estatal	11	56	56	620	517	1,137
Federalizado	10	55	55	607	589	1,196
Federal	9	9	9	45	37	82
Particular						
Total	**30**	**120**	**120**	**1,272**	**1,143**	**2,415**
Secundaria						
Estatal	1	3	3	20	20	40
Federalizado	4	40	31	452	433	885
Federal						
Particular	1	7	3	6	4	10
Total	**6**	**50**	**37**	**478**	**457**	**935**
Profesional Técnico						
Estatal						
Particular						
Total						
Bachillerato						
Estatal	3	27	42	275	207	482
Federal						
Particular	1	9	3	10	6	16
Total	**4**	**36**	**45**	**285**	**213**	**498**
Normal						
Estatal						
Federalizado						
Particular						
Total						
Licenciatura Universitaria y Tecnológica						
Estatal						
Autónomo						
Federalizado						
Federal						
Particular						
Total						
Posgrado Universitario y Tecnológico						
Estatal						
Autónomo						
Federalizado						
Federal						
Particular						
Total						
Educación para Adultos						
Primarias Nocturnas Estatales (EBAS)						
Centros de Educación Básica (CEBAS)						
Misiones Culturales						
Total						
Formación para el Trabajo						
Estatal						
Federal						
Particular						
Total						
Total Municipal						
Estatal	**24**	**107**	**112**	**1,070**	**865**	**1,935**
Autónomo						
Federalizado	**20**	**117**	**108**	**1,237**	**1,215**	**2,452**
Federal	**21**	**21**	**21**	**69**	**65**	**134**
Particular	**2**	**16**	**6**	**16**	**10**	**26**
Total Municipal	**67**	**261**	**247**	**2,392**	**2,155**	**4,547**

Nota.- En Educación Normal, Licenciatura (Univ. y Tecn.) y Posgrado, la columna de escuelas se refiere a instituciones. El nivel de Cap. P/Trab. corresponde a fin de cursos 2014 - 2015.
Fuente.- Cuestionarios Estadísticos 911.

Municipio, nivel y sostenimiento	Escuelas	Docentes	Grupos	Alumnos		
				Hombres	Mujeres	Total
Municipio: Atzacan						
Educación Inicial						
Estatal						
Federalizado						
Federal						
Particular						
Total						
Educación Especial						
Estatal						
Federalizado	1	5	5	17	23	40
Total	**1**	**5**	**5**	**17**	**23**	**40**
Preescolar						
Estatal	6	19	19	143	152	295
Federalizado	5	20	20	199	202	401
Federal	3	3	3	9	16	25
Particular						
Total	**14**	**42**	**42**	**351**	**370**	**721**
Primaria						
Estatal	9	63	63	717	644	1,361
Federalizado	9	48	48	587	590	1,177
Federal	1	2	1	9	10	19
Particular						
Total	**19**	**113**	**112**	**1,313**	**1,244**	**2,557**
Secundaria						
Estatal						
Federalizado	6	37	39	470	499	969
Federal						
Particular						
Total	**6**	**37**	**39**	**470**	**499**	**969**
Profesional Técnico						
Estatal						
Particular						
Total						
Bachillerato						
Estatal	2	24	21	244	240	484
Federal						
Particular						
Total	**2**	**24**	**21**	**244**	**240**	**484**
Normal						
Estatal						
Federalizado						
Particular						
Total						
Licenciatura Universitaria y Tecnológica						
Estatal						
Autónomo						
Federalizado						
Federal						
Particular						
Total						
Posgrado Universitario y Tecnológico						
Estatal						
Autónomo						
Federalizado						
Federal						
Particular						
Total						
Educación para Adultos						
Primarias Nocturnas Estatales (EBAS)	1	3		28	16	44
Centros de Educación Básica (CEBAS)						
Misiones Culturales	1	7		19	143	162
Total	**2**	**10**		**47**	**159**	**206**
Formación para el Trabajo						
Estatal						
Federal						
Particular						
Total						
Total Municipal						
Estatal	**18**	**109**	**103**	**1,132**	**1,052**	**2,184**
Autónomo						
Federalizado	**22**	**117**	**112**	**1,292**	**1,457**	**2,749**
Federal	**4**	**5**	**4**	**18**	**26**	**44**
Particular						
Total Municipal	**44**	**231**	**219**	**2,442**	**2,535**	**4,977**

Nota.- En Educación Normal, Licenciatura (Univ. y Tecn.) y Posgrado, la columna de escuelas se refiere a instituciones. El nivel de Cap. P/Trab. corresponde a fin de cursos 2014 - 2015.
Fuente.- Cuestionarios Estadísticos 911.

Municipio, nivel y sostenimiento	Escuelas	Docentes	Grupos	Alumnos		
				Hombres	Mujeres	Total
Municipio: Atzalan						
Educación Inicial						
Estatal						
Federalizado						
Federal						
Particular						
Total						
Educación Especial						
Estatal						
Federalizado						
Total						
Preescolar						
Estatal	23	25	25	133	149	282
Federalizado	25	40	40	313	367	680
Federal	54	54	54	197	178	375
Particular						
Total	**102**	**119**	**119**	**643**	**694**	**1,337**
Primaria						
Estatal	61	132	132	1,110	1,056	2,166
Federalizado	55	175	175	1,679	1,548	3,227
Federal	20	22	20	103	95	198
Particular						
Total	**136**	**329**	**327**	**2,892**	**2,699**	**5,591**
Secundaria						
Estatal	5	17	18	109	125	234
Federalizado	35	137	146	1,161	1,182	2,343
Federal	2	2	2	8	11	19
Particular						
Total	**42**	**156**	**166**	**1,278**	**1,318**	**2,596**
Profesional Técnico						
Estatal						
Particular						
Total						
Bachillerato						
Estatal	17	73	67	704	736	1,440
Federal						
Particular						
Total	**17**	**73**	**67**	**704**	**736**	**1,440**
Normal						
Estatal						
Federalizado						
Particular						
Total						
Licenciatura Universitaria y Tecnológica						
Estatal						
Autónomo						
Federalizado						
Federal						
Particular						
Total						
Posgrado Universitario y Tecnológico						
Estatal						
Autónomo						
Federalizado						
Federal						
Particular						
Total						
Educación para Adultos						
Primarias Nocturnas Estatales (EBAS)	1	1		8	7	15
Centros de Educación Básica (CEBAS)						
Misiones Culturales						
Total	**1**	**1**		**8**	**7**	**15**
Formación para el Trabajo						
Estatal						
Federal						
Particular	2	4	3	21	16	37
Total	**2**	**4**	**3**	**21**	**16**	**37**
Total Municipal						
Estatal	**107**	**248**	**242**	**2,064**	**2,073**	**4,137**
Autónomo						
Federalizado	**115**	**352**	**361**	**3,153**	**3,097**	**6,250**
Federal	**76**	**78**	**76**	**308**	**284**	**592**
Particular	**2**	**4**	**3**	**21**	**16**	**37**
Total Municipal	**300**	**682**	**682**	**5,546**	**5,470**	**11,016**

Nota.- En Educación Normal, Licenciatura (Univ. y Tecn.) y Posgrado, la columna de escuelas se refiere a instituciones. El nivel de Cap. P/Trab. corresponde a fin de cursos 2014 - 2015.
Fuente.- Cuestionarios Estadísticos 911.

Municipio: Ayahualulco

Municipio, nivel y sostenimiento	Escuelas	Docentes	Grupos	Alumnos		
				Hombres	Mujeres	Total
Educación Inicial						
Estatal						
Federalizado						
Federal						
Particular						
Total						
Educación Especial						
Estatal	1	3	3	16	5	21
Federalizado						
Total	**1**	**3**	**3**	**16**	**5**	**21**
Preescolar						
Estatal	8	18	18	147	139	286
Federalizado	13	31	31	234	260	494
Federal	8	10	8	41	42	83
Particular						
Total	**29**	**59**	**57**	**422**	**441**	**863**
Primaria						
Estatal	23	185	185	1,944	1,760	3,704
Federalizado	2	6	6	89	56	145
Federal	4	4	4	20	9	29
Particular						
Total	**29**	**195**	**195**	**2,053**	**1,825**	**3,878**
Secundaria						
Estatal	6	8	18	121	124	245
Federalizado	12	63	63	611	672	1,283
Federal	1	2	1	13	10	23
Particular						
Total	**19**	**73**	**82**	**745**	**806**	**1,551**
Profesional Técnico						
Estatal						
Particular						
Total						
Bachillerato						
Estatal	8	23	25	229	267	496
Federal						
Particular						
Total	**8**	**23**	**25**	**229**	**267**	**496**
Normal						
Estatal						
Federalizado						
Particular						
Total						
Licenciatura Universitaria y Tecnológica						
Estatal						
Autónomo						
Federalizado						
Federal						
Particular						
Total						
Posgrado Universitario y Tecnológico						
Estatal						
Autónomo						
Federalizado						
Federal						
Particular						
Total						
Educación para Adultos						
Primarias Nocturnas Estatales (EBAS)						
Centros de Educación Básica (CEBAS)						
Misiones Culturales						
Total						
Formación para el Trabajo						
Estatal						
Federal						
Particular						
Total						
Total Municipal						
Estatal	**46**	**237**	**249**	**2,457**	**2,295**	**4,752**
Autónomo						
Federalizado	**27**	**100**	**100**	**934**	**988**	**1,922**
Federal	**13**	**16**	**13**	**74**	**61**	**135**
Particular						
Total Municipal	**86**	**353**	**362**	**3,465**	**3,344**	**6,809**

Nota.- En Educación Normal, Licenciatura (Univ. y Tecn.) y Posgrado, la columna de escuelas se refiere a instituciones. El nivel de Cap. P/Trab. corresponde a fin de cursos 2014 - 2015.
Fuente.- Cuestionarios Estadísticos 911.

Municipio: Banderilla

Municipio, nivel y sostenimiento	Escuelas	Docentes	Grupos	Alumnos		
				Hombres	Mujeres	Total
Educación Inicial						
Estatal						
Federalizado						
Federal						
Particular						
Total						
Educación Especial						
Estatal	6	40	6	275	146	421
Federalizado						
Total	**6**	**40**	**6**	**275**	**146**	**421**
Preescolar						
Estatal	1	6	6	33	35	68
Federalizado	8	41	41	393	346	739
Federal						
Particular	4	10	10	24	31	55
Total	**13**	**57**	**57**	**450**	**412**	**862**
Primaria						
Estatal	5	73	73	724	754	1,478
Federalizado	7	75	75	1,045	913	1,958
Federal						
Particular	3	7	7	41	35	76
Total	**15**	**155**	**155**	**1,810**	**1,702**	**3,512**
Secundaria						
Estatal						
Federalizado	5	43	43	543	513	1,056
Federal						
Particular						
Total	**5**	**43**	**43**	**543**	**513**	**1,056**
Profesional Técnico						
Estatal						
Particular						
Total						
Bachillerato						
Estatal	2	21	13	203	193	396
Federal	2	65	36	911	723	1,634
Particular	3	37	10	40	36	76
Total	**7**	**123**	**59**	**1,154**	**952**	**2,106**
Normal						
Estatal						
Federalizado						
Particular						
Total						
Licenciatura Universitaria y Tecnológica						
Estatal						
Autónomo						
Federalizado						
Federal						
Particular	1	283		448	553	1,001
Total	**1**	**283**		**448**	**553**	**1,001**
Posgrado Universitario y Tecnológico						
Estatal						
Autónomo						
Federalizado						
Federal						
Particular				241	395	636
Total				**241**	**395**	**636**
Educación para Adultos						
Primarias Nocturnas Estatales (EBAS)	1	5		12	9	21
Centros de Educación Básica (CEBAS)	1	1		4	10	14
Misiones Culturales						
Total	**2**	**6**		**16**	**19**	**35**
Formación para el Trabajo						
Estatal						
Federal						
Particular						
Total						
Total Municipal						
Estatal	**15**	**145**	**98**	**1,247**	**1,137**	**2,384**
Autónomo						
Federalizado	**21**	**160**	**159**	**1,985**	**1,782**	**3,767**
Federal	**2**	**65**	**36**	**911**	**723**	**1,634**
Particular	**11**	**337**	**27**	**794**	**1,050**	**1,844**
Total Municipal	**49**	**707**	**320**	**4,937**	**4,692**	**9,629**

Nota.- En Educación Normal, Licenciatura (Univ. y Tecn.) y Posgrado, la columna de escuelas se refiere a instituciones. El nivel de Cap. P/Trab. corresponde a fin de cursos 2014 - 2015.
Fuente.- Cuestionarios Estadísticos 911.

Municipio, nivel y sostenimiento	Escuelas	Docentes	Grupos	Alumnos		
				Hombres	Mujeres	Total
Municipio: Benito Juárez						
Educación Inicial						
Estatal						
Federalizado	2	2	2	10	13	23
Federal						
Particular						
T o t a l	**2**	**2**	**2**	**10**	**13**	**23**
Educación Especial						
Estatal	2	7	6	30	14	44
Federalizado						
T o t a l	**2**	**7**	**6**	**30**	**14**	**44**
Preescolar						
Estatal	1	5	5	44	33	77
Federalizado	35	50	50	293	266	559
Federal	1	1	1	2	5	7
Particular						
T o t a l	**37**	**56**	**56**	**339**	**304**	**643**
Primaria						
Estatal	14	50	50	389	331	720
Federalizado	29	77	77	600	509	1,109
Federal						
Particular						
T o t a l	**43**	**127**	**127**	**989**	**840**	**1,829**
Secundaria						
Estatal	2	10	10	85	82	167
Federalizado	15	60	60	503	461	964
Federal						
Particular						
T o t a l	**17**	**70**	**70**	**588**	**543**	**1,131**
Profesional Técnico						
Estatal						
Particular						
T o t a l						
Bachillerato						
Estatal	5	38	30	481	588	1,069
Federal						
Particular						
T o t a l	**5**	**38**	**30**	**481**	**588**	**1,069**
Normal						
Estatal						
Federalizado						
Particular						
T o t a l						
Licenciatura Universitaria y Tecnológica						
Estatal						
Autónomo						
Federalizado						
Federal						
Particular						
T o t a l						
Posgrado Universitario y Tecnológico						
Estatal						
Autónomo						
Federalizado						
Federal						
Particular						
T o t a l						
Educación para Adultos						
Primarias Nocturnas Estatales (EBAS)						
Centros de Educación Básica (CEBAS)						
Misiones Culturales						
T o t a l						
Formación para el Trabajo						
Estatal						
Federal						
Particular						
T o t a l						
Total Municipal						
Estatal	**24**	**110**	**101**	**1,029**	**1,048**	**2,077**
Autónomo						
Federalizado	**81**	**189**	**189**	**1,406**	**1,249**	**2,655**
Federal	**1**	**1**	**1**	**2**	**5**	**7**
Particular						
Total Municipal	**106**	**300**	**291**	**2,437**	**2,302**	**4,739**

Nota.- En Educación Normal, Licenciatura (Univ. y Tecn.) y Posgrado, la columna de escuelas se refiere a instituciones. El nivel de Cap. P/Trab. corresponde a fin de cursos 2014 - 2015.
Fuente.- Cuestionarios Estadísticos 911.

Municipio, nivel y sostenimiento	Escuelas	Docentes	Grupos	Alumnos		
				Hombres	Mujeres	Total
Municipio: Boca del Río						
Educación Inicial						
Estatal						
Federalizado						
Federal	1		4	13	21	34
Particular	6	20	29	138	153	291
T o t a l	**7**	**20**	**33**	**151**	**174**	**325**
Educación Especial						
Estatal	2	13		64	44	108
Federalizado	8	54	13	378	172	550
T o t a l	**10**	**67**	**13**	**442**	**216**	**658**
Preescolar						
Estatal	7	46	46	337	330	667
Federalizado	30	129	129	1,114	1,018	2,132
Federal	1	4	4	51	37	88
Particular	38	125	128	940	853	1,793
T o t a l	**76**	**304**	**307**	**2,442**	**2,238**	**4,680**
Primaria						
Estatal	9	79	79	811	751	1,562
Federalizado	46	417	417	4,465	4,358	8,823
Federal						
Particular	28	162	162	1,575	1,500	3,075
T o t a l	**83**	**658**	**658**	**6,851**	**6,609**	**13,460**
Secundaria						
Estatal	2	63	22	125	126	251
Federalizado	17	380	226	2,691	2,491	5,182
Federal						
Particular	18	207	88	918	1,008	1,926
T o t a l	**37**	**650**	**336**	**3,734**	**3,625**	**7,359**
Profesional Técnico						
Estatal						
Particular						
T o t a l						
Bachillerato						
Estatal	4	200	67	904	992	1,896
Federal	6	235	97	1,960	2,292	4,252
Particular	14	265	96	1,063	1,081	2,144
T o t a l	**24**	**700**	**260**	**3,927**	**4,365**	**8,292**
Normal						
Estatal						
Federalizado						
Particular	1	29		2	95	97
T o t a l	**1**	**29**		**2**	**95**	**97**
Licenciatura Universitaria y Tecnológica						
Estatal						
Autónomo		502		4,241	3,677	7,918
Federalizado						
Federal	1	176		1,564	1,015	2,579
Particular	8	866		1,698	2,443	4,141
T o t a l	**9**	**1,544**		**7,503**	**7,135**	**14,638**
Posgrado Universitario y Tecnológico						
Estatal						
Autónomo		95		103	103	206
Federalizado						
Federal				41	42	83
Particular	1	39		55	44	99
T o t a l	**1**	**134**		**199**	**189**	**388**
Educación para Adultos						
Primarias Nocturnas Estatales (EBAS)	2	11		31	23	54
Centros de Educación Básica (CEBAS)						
Misiones Culturales						
T o t a l	**2**	**11**		**31**	**23**	**54**
Formación para el Trabajo						
Estatal						
Federal						
Particular	15	129	150	1,005	1,096	2,101
T o t a l	**15**	**129**	**150**	**1,005**	**1,096**	**2,101**
Total Municipal						
Estatal	**26**	**412**	**214**	**2,272**	**2,266**	**4,538**
Autónomo		**597**		**4,344**	**3,780**	**8,124**
Federalizado	**101**	**980**	**785**	**8,648**	**8,039**	**16,687**
Federal	**9**	**415**	**105**	**3,629**	**3,407**	**7,036**
Particular	**129**	**1,842**	**653**	**7,394**	**8,273**	**15,667**
Total Municipal	**265**	**4,246**	**1,757**	**26,287**	**25,765**	**52,052**

Nota.- En Educación Normal, Licenciatura (Univ. y Tecn.) y Posgrado, la columna de escuelas se refiere a instituciones. El nivel de Cap. P/Trab. corresponde a fin de cursos 2014 - 2015.
Fuente.- Cuestionarios Estadísticos 911.

Municipio, nivel y sostenimiento	Escuelas	Docentes	Grupos	Alumnos		
				Hombres	Mujeres	Total
Municipio: Calcahualco						
Educación Inicial						
Estatal						
Federalizado						
Federal						
Particular						
T o t a l						
Educación Especial						
Estatal						
Federalizado						
T o t a l						
Preescolar						
Estatal	14	22	22	155	192	347
Federalizado	7	13	13	96	85	181
Federal	8	8	8	28	32	60
Particular						
T o t a l	**29**	**43**	**43**	**279**	**309**	**588**
Primaria						
Estatal	12	51	51	483	481	964
Federalizado	14	42	42	497	530	1,027
Federal	5	7	5	49	43	92
Particular						
T o t a l	**31**	**100**	**98**	**1,029**	**1,054**	**2,083**
Secundaria						
Estatal	3	9	10	93	70	163
Federalizado	12	38	42	379	367	746
Federal	1	1	1	3	10	13
Particular						
T o t a l	**16**	**48**	**53**	**475**	**447**	**922**
Profesional Técnico						
Estatal						
Particular						
T o t a l						
Bachillerato						
Estatal	3	13	14	172	170	342
Federal						
Particular						
T o t a l	**3**	**13**	**14**	**172**	**170**	**342**
Normal						
Estatal						
Federalizado						
Particular						
T o t a l						
Licenciatura Universitaria y Tecnológica						
Estatal						
Autónomo						
Federalizado						
Federal						
Particular						
T o t a l						
Posgrado Universitario y Tecnológico						
Estatal						
Autónomo						
Federalizado						
Federal						
Particular						
T o t a l						
Educación para Adultos						
Primarias Nocturnas Estatales (EBAS)						
Centros de Educación Básica (CEBAS)						
Misiones Culturales						
T o t a l						
Formación para el Trabajo						
Estatal						
Federal						
Particular						
T o t a l						
Total Municipal						
Estatal	**32**	**95**	**97**	**903**	**913**	**1,816**
Autónomo						
Federalizado	**33**	**93**	**97**	**972**	**982**	**1,954**
Federal	**14**	**16**	**14**	**80**	**85**	**165**
Particular						
Total Municipal	**79**	**204**	**208**	**1,955**	**1,980**	**3,935**

Nota.- En Educación Normal, Licenciatura (Univ. y Tecn.) y Posgrado, la columna de escuelas se refiere a instituciones. El nivel de Cap. P/Trab. corresponde a fin de cursos 2014 - 2015.
Fuente.- Cuestionarios Estadísticos 911.

Municipio, nivel y sostenimiento	Escuelas	Docentes	Grupos	Alumnos		
				Hombres	Mujeres	Total
Municipio: Camarón de Tejeda						
Educación Inicial						
Estatal						
Federalizado						
Federal						
Particular						
Total						
Educación Especial						
Estatal						
Federalizado						
Total						
Preescolar						
Estatal	3	6	6	47	50	97
Federalizado	3	5	5	43	38	81
Federal	6	6	6	8	22	30
Particular						
Total	**12**	**17**	**17**	**98**	**110**	**208**
Primaria						
Estatal	3	17	17	152	175	327
Federalizado	5	10	10	120	117	237
Federal	7	7	7	19	25	44
Particular						
Total	**15**	**34**	**34**	**291**	**317**	**608**
Secundaria						
Estatal						
Federalizado	4	16	17	149	133	282
Federal	1	1	1	8	9	17
Particular						
Total	**5**	**17**	**18**	**157**	**142**	**299**
Profesional Técnico						
Estatal						
Particular						
Total						
Bachillerato						
Estatal	2	10	9	79	74	153
Federal						
Particular						
Total	**2**	**10**	**9**	**79**	**74**	**153**
Normal						
Estatal						
Federalizado						
Particular						
Total						
Licenciatura Universitaria y Tecnológica						
Estatal						
Autónomo						
Federalizado						
Federal						
Particular						
Total						
Posgrado Universitario y Tecnológico						
Estatal						
Autónomo						
Federalizado						
Federal						
Particular						
Total						
Educación para Adultos						
Primarias Nocturnas Estatales (EBAS)						
Centros de Educación Básica (CEBAS)						
Misiones Culturales						
Total						
Formación para el Trabajo						
Estatal						
Federal						
Particular						
Total						
Total Municipal						
Estatal	**8**	**33**	**32**	**278**	**299**	**577**
Autónomo						
Federalizado	**12**	**31**	**32**	**312**	**288**	**600**
Federal	**14**	**14**	**14**	**35**	**56**	**91**
Particular						
Total Municipal	**34**	**78**	**78**	**625**	**643**	**1,268**

Nota.- En Educación Normal, Licenciatura (Univ. y Tecn.) y Posgrado, la columna de escuelas se refiere a instituciones. El nivel de Cap. P/Trab. corresponde a fin de cursos 2014 - 2015.
Fuente.- Cuestionarios Estadísticos 911.

Municipio: Camerino Z. Mendoza

Municipio, nivel y sostenimiento	Escuelas	Docentes	Grupos	Alumnos		
				Hombres	Mujeres	Total
Educación Inicial						
Estatal						
Federalizado						
Federal						
Particular	1			18	17	35
Total	**1**			**18**	**17**	**35**
Educación Especial						
Estatal	1	7	7	37	24	61
Federalizado						
Total	**1**	**7**	**7**	**37**	**24**	**61**
Preescolar						
Estatal	4	32	32	243	276	519
Federalizado	11	35	35	294	321	615
Federal						
Particular	9	19	20	103	87	190
Total	**24**	**86**	**87**	**640**	**684**	**1,324**
Primaria						
Estatal	9	124	124	1,169	1,093	2,262
Federalizado	10	66	66	825	752	1,577
Federal						
Particular	5	24	24	203	189	392
Total	**24**	**214**	**214**	**2,197**	**2,034**	**4,231**
Secundaria						
Estatal	2	90	21	370	333	703
Federalizado	4	61	42	533	504	1,037
Federal						
Particular	3	42	12	106	117	223
Total	**9**	**193**	**75**	**1,009**	**954**	**1,963**
Profesional Técnico						
Estatal						
Particular						
Total						
Bachillerato						
Estatal	4	100	39	614	652	1,266
Federal						
Particular	3	34	15	80	82	162
Total	**7**	**134**	**54**	**694**	**734**	**1,428**
Normal						
Estatal						
Federalizado						
Particular						
Total						
Licenciatura Universitaria y Tecnológica						
Estatal		35		129	358	487
Autónomo		103		1,058	561	1,619
Federalizado						
Federal						
Particular		59		440	515	955
Total		**197**		**1,627**	**1,434**	**3,061**
Posgrado Universitario y Tecnológico						
Estatal						
Autónomo				7	4	11
Federalizado						
Federal						
Particular				66	97	163
Total				**73**	**101**	**174**
Educación para Adultos						
Primarias Nocturnas Estatales (EBAS)	4	12		42	78	120
Centros de Educación Básica (CEBAS)						
Misiones Culturales						
Total	**4**	**12**		**42**	**78**	**120**
Formación para el Trabajo						
Estatal						
Federal	1	12	249	1,620	2,545	4,165
Particular	2	6	2	1	9	10
Total	**3**	**18**	**251**	**1,621**	**2,554**	**4,175**
Total Municipal						
Estatal	**24**	**400**	**223**	**2,604**	**2,814**	**5,418**
Autónomo		**103**		**1,065**	**565**	**1,630**
Federalizado	**25**	**162**	**143**	**1,652**	**1,577**	**3,229**
Federal	**1**	**12**	**249**	**1,620**	**2,545**	**4,165**
Particular	**23**	**184**	**73**	**1,017**	**1,113**	**2,130**
Total Municipal	**73**	**861**	**688**	**7,958**	**8,614**	**16,572**

Nota.- En Educación Normal, Licenciatura (Univ. y Tecn.) y Posgrado, la columna de escuelas se refiere a instituciones. El nivel de Cap. P/Trab. corresponde a fin de cursos 2014 - 2015.
Fuente.- Cuestionarios Estadísticos 911.

Municipio: Carlos A. Carrillo

Municipio, nivel y sostenimiento	Escuelas	Docentes	Grupos	Alumnos		
				Hombres	Mujeres	Total
Educación Inicial						
Estatal						
Federalizado						
Federal						
Particular						
Total						
Educación Especial						
Estatal						
Federalizado	1	3		47	18	65
Total	**1**	**3**		**47**	**18**	**65**
Preescolar						
Estatal	4	10	10	75	70	145
Federalizado	11	23	23	190	194	384
Federal	2	2	2	8	10	18
Particular	1	3	3	17	12	29
Total	**18**	**38**	**38**	**290**	**286**	**576**
Primaria						
Estatal	8	17	17	133	92	225
Federalizado	20	85	85	790	802	1,592
Federal						
Particular	1	6	6	59	49	108
Total	**29**	**108**	**108**	**982**	**943**	**1,925**
Secundaria						
Estatal	1	2	3	14	17	31
Federalizado	5	52	39	359	343	702
Federal	1	1	1	3	7	10
Particular						
Total	**7**	**55**	**43**	**376**	**367**	**743**
Profesional Técnico						
Estatal						
Particular						
Total						
Bachillerato						
Estatal	4	31	18	220	161	381
Federal	3	54	38	578	567	1,145
Particular						
Total	**7**	**85**	**56**	**798**	**728**	**1,526**
Normal						
Estatal						
Federalizado						
Particular						
Total						
Licenciatura Universitaria y Tecnológica						
Estatal						
Autónomo						
Federalizado						
Federal						
Particular						
Total						
Posgrado Universitario y Tecnológico						
Estatal						
Autónomo						
Federalizado						
Federal						
Particular						
Total						
Educación para Adultos						
Primarias Nocturnas Estatales (EBAS)						
Centros de Educación Básica (CEBAS)						
Misiones Culturales						
Total						
Formación para el Trabajo						
Estatal						
Federal						
Particular						
Total						
Total Municipal						
Estatal	**17**	**60**	**48**	**442**	**340**	**782**
Autónomo						
Federalizado	**37**	**163**	**147**	**1,386**	**1,357**	**2,743**
Federal	**6**	**57**	**41**	**589**	**584**	**1,173**
Particular	**2**	**9**	**9**	**76**	**61**	**137**
Total Municipal	**62**	**289**	**245**	**2,493**	**2,342**	**4,835**

Nota.- En Educación Normal, Licenciatura (Univ. y Tecn.) y Posgrado, la columna de escuelas se refiere a instituciones. El nivel de Cap. P/Trab. corresponde a fin de cursos 2014 - 2015.
Fuente.- Cuestionarios Estadísticos 911.

Municipio, nivel y sostenimiento	Escuelas	Docentes	Grupos	Alumnos		
				Hombres	Mujeres	Total
Municipio: Carrillo Puerto						
Educación Inicial						
Estatal						
Federalizado						
Federal						
Particular						
Total						
Educación Especial						
Estatal						
Federalizado						
Total						
Preescolar						
Estatal	5	5	5	47	36	83
Federalizado	7	10	10	105	100	205
Federal	23	22	23	66	57	123
Particular						
Total	**35**	**37**	**38**	**218**	**193**	**411**
Primaria						
Estatal	12	45	45	487	447	934
Federalizado	18	47	47	555	480	1,035
Federal	21	25	21	118	147	265
Particular						
Total	**51**	**117**	**113**	**1,160**	**1,074**	**2,234**
Secundaria						
Estatal						
Federalizado	9	42	36	318	326	644
Federal	4	4	4	14	20	34
Particular						
Total	**13**	**46**	**40**	**332**	**346**	**678**
Profesional Técnico						
Estatal						
Particular						
Total						
Bachillerato						
Estatal	3	14	12	117	134	251
Federal						
Particular						
Total	**3**	**14**	**12**	**117**	**134**	**251**
Normal						
Estatal						
Federalizado						
Particular						
Total						
Licenciatura Universitaria y Tecnológica						
Estatal						
Autónomo						
Federalizado						
Federal						
Particular						
Total						
Posgrado Universitario y Tecnológico						
Estatal						
Autónomo						
Federalizado						
Federal						
Particular						
Total						
Educación para Adultos						
Primarias Nocturnas Estatales (EBAS)						
Centros de Educación Básica (CEBAS)						
Misiones Culturales						
Total						
Formación para el Trabajo						
Estatal						
Federal						
Particular						
Total						
Total Municipal						
Estatal	**20**	**64**	**62**	**651**	**617**	**1,268**
Autónomo						
Federalizado	**34**	**99**	**93**	**978**	**906**	**1,884**
Federal	**48**	**51**	**48**	**198**	**224**	**422**
Particular						
Total Municipal	**102**	**214**	**203**	**1,827**	**1,747**	**3,574**

Nota.- En Educación Normal, Licenciatura (Univ. y Tecn.) y Posgrado, la columna de escuelas se refiere a instituciones. El nivel de Cap. P/Trab. corresponde a fin de cursos 2014 - 2015.
Fuente.- Cuestionarios Estadísticos 911.

Municipio, nivel y sostenimiento	Escuelas	Docentes	Grupos	Alumnos		
				Hombres	Mujeres	Total
Municipio: Castillo de Teayo						
Educación Inicial						
Estatal						
Federalizado						
Federal						
Particular						
Total						
Educación Especial						
Estatal	1	2	4	6	9	15
Federalizado						
Total	**1**	**2**	**4**	**6**	**9**	**15**
Preescolar						
Estatal						
Federalizado	26	42	42	321	310	631
Federal	2	2	2	11	12	23
Particular						
Total	**28**	**44**	**44**	**332**	**322**	**654**
Primaria						
Estatal	12	68	68	468	449	917
Federalizado	22	72	72	558	555	1,113
Federal	1	1	1	1	3	4
Particular						
Total	**35**	**141**	**141**	**1,027**	**1,007**	**2,034**
Secundaria						
Estatal	3	8	9	29	27	56
Federalizado	10	61	57	459	436	895
Federal						
Particular						
Total	**13**	**69**	**66**	**488**	**463**	**951**
Profesional Técnico						
Estatal						
Particular						
Total						
Bachillerato						
Estatal	8	41	30	405	412	817
Federal						
Particular						
Total	**8**	**41**	**30**	**405**	**412**	**817**
Normal						
Estatal						
Federalizado						
Particular						
Total						
Licenciatura Universitaria y Tecnológica						
Estatal						
Autónomo						
Federalizado						
Federal						
Particular						
Total						
Posgrado Universitario y Tecnológico						
Estatal						
Autónomo						
Federalizado						
Federal						
Particular						
Total						
Educación para Adultos						
Primarias Nocturnas Estatales (EBAS)						
Centros de Educación Básica (CEBAS)						
Misiones Culturales						
Total						
Formación para el Trabajo						
Estatal						
Federal						
Particular	2	4	10	63	61	124
Total	**2**	**4**	**10**	**63**	**61**	**124**
Total Municipal						
Estatal	**24**	**119**	**111**	**908**	**897**	**1,805**
Autónomo						
Federalizado	**58**	**175**	**171**	**1,338**	**1,301**	**2,639**
Federal	**3**	**3**	**3**	**12**	**15**	**27**
Particular	**2**	**4**	**10**	**63**	**61**	**124**
Total Municipal	**87**	**301**	**295**	**2,321**	**2,274**	**4,595**

Nota.- En Educación Normal, Licenciatura (Univ. y Tecn.) y Posgrado, la columna de escuelas se refiere a instituciones. El nivel de Cap. P/Trab. corresponde a fin de cursos 2014 - 2015.
Fuente.- Cuestionarios Estadísticos 911.

Municipio, nivel y sostenimiento	Escuelas	Docentes	Grupos	Alumnos		
				Hombres	Mujeres	Total
Municipio: Catemaco						
Educación Inicial						
Estatal						
Federalizado						
Federal						
Particular						
Total						
Educación Especial						
Estatal	1	7		50	32	82
Federalizado	1	5	6	22	19	41
Total	**2**	**12**	**6**	**72**	**51**	**123**
Preescolar						
Estatal	9	34	34	276	241	517
Federalizado	24	67	67	639	613	1,252
Federal	13	14	13	56	45	101
Particular	3	8	8	45	37	82
Total	**49**	**123**	**122**	**1,016**	**936**	**1,952**
Primaria						
Estatal	23	149	149	1,544	1,448	2,992
Federalizado	28	118	118	1,077	1,099	2,176
Federal	3	4	3	32	24	56
Particular	3	12	12	118	112	230
Total	**57**	**283**	**282**	**2,771**	**2,683**	**5,454**
Secundaria						
Estatal	4	14	14	92	77	169
Federalizado	16	102	91	1,076	994	2,070
Federal	7	8	7	44	51	95
Particular	6	73	19	204	179	383
Total	**33**	**197**	**131**	**1,416**	**1,301**	**2,717**
Profesional Técnico						
Estatal						
Particular						
Total						
Bachillerato						
Estatal	13	76	67	1,012	947	1,959
Federal						
Particular	4	38	17	176	168	344
Total	**17**	**114**	**84**	**1,188**	**1,115**	**2,303**
Normal						
Estatal						
Federalizado						
Particular						
Total						
Licenciatura Universitaria y Tecnológica						
Estatal						
Autónomo						
Federalizado						
Federal						
Particular						
Total						
Posgrado Universitario y Tecnológico						
Estatal						
Autónomo						
Federalizado						
Federal						
Particular						
Total						
Educación para Adultos						
Primarias Nocturnas Estatales (EBAS)	1	3		11	10	21
Centros de Educación Básica (CEBAS)						
Misiones Culturales						
Total	**1**	**3**		**11**	**10**	**21**
Formación para el Trabajo						
Estatal						
Federal						
Particular	4	10	6	45	22	67
Total	**4**	**10**	**6**	**45**	**22**	**67**
Total Municipal						
Estatal	**51**	**283**	**264**	**2,985**	**2,755**	**5,740**
Autónomo						
Federalizado	**69**	**292**	**282**	**2,814**	**2,725**	**5,539**
Federal	**23**	**26**	**23**	**132**	**120**	**252**
Particular	**20**	**141**	**62**	**588**	**518**	**1,106**
Total Municipal	**163**	**742**	**631**	**6,519**	**6,118**	**12,637**

Nota.- En Educación Normal, Licenciatura (Univ. y Tecn.) y Posgrado, la columna de escuelas se refiere a instituciones. El nivel de Cap. P/Trab. corresponde a fin de cursos 2014 - 2015.
Fuente.- Cuestionarios Estadísticos 911.

Municipio, nivel y sostenimiento	Escuelas	Docentes	Grupos	Alumnos		
				Hombres	Mujeres	Total
Municipio: Cazones de Herrera						
Educación Inicial						
Estatal						
Federalizado						
Federal						
Particular						
Total						
Educación Especial						
Estatal	1	2	4	9	4	13
Federalizado						
Total	**1**	**2**	**4**	**9**	**4**	**13**
Preescolar						
Estatal	5	7	7	25	42	67
Federalizado	22	39	39	316	288	604
Federal	2	2	2	10	5	15
Particular						
Total	**29**	**48**	**48**	**351**	**335**	**686**
Primaria						
Estatal	14	80	80	583	539	1,122
Federalizado	26	100	100	941	913	1,854
Federal	1	1	1	1	4	5
Particular						
Total	**41**	**181**	**181**	**1,525**	**1,456**	**2,981**
Secundaria						
Estatal	1	4	4	10	15	25
Federalizado	18	79	80	662	635	1,297
Federal						
Particular						
Total	**19**	**83**	**84**	**672**	**650**	**1,322**
Profesional Técnico						
Estatal						
Particular						
Total						
Bachillerato						
Estatal	9	50	43	587	538	1,125
Federal						
Particular						
Total	**9**	**50**	**43**	**587**	**538**	**1,125**
Normal						
Estatal						
Federalizado						
Particular						
Total						
Licenciatura Universitaria y Tecnológica						
Estatal						
Autónomo						
Federalizado						
Federal						
Particular						
Total						
Posgrado Universitario y Tecnológico						
Estatal						
Autónomo						
Federalizado						
Federal						
Particular						
Total						
Educación para Adultos						
Primarias Nocturnas Estatales (EBAS)						
Centros de Educación Básica (CEBAS)						
Misiones Culturales						
Total						
Formación para el Trabajo						
Estatal						
Federal						
Particular						
Total						
Total Municipal						
Estatal	**30**	**143**	**138**	**1,214**	**1,138**	**2,352**
Autónomo						
Federalizado	**66**	**218**	**219**	**1,919**	**1,836**	**3,755**
Federal	**3**	**3**	**3**	**11**	**9**	**20**
Particular						
Total Municipal	**99**	**364**	**360**	**3,144**	**2,983**	**6,127**

Nota.- En Educación Normal, Licenciatura (Univ. y Tecn.) y Posgrado, la columna de escuelas se refiere a instituciones. El nivel de Cap. P/Trab. corresponde a fin de cursos 2014 - 2015.
Fuente.- Cuestionarios Estadísticos 911.

Municipio, nivel y sostenimiento	Escuelas	Docentes	Grupos	Alumnos		
				Hombres	Mujeres	Total
Municipio: Cerro Azul						
Educación Inicial						
Estatal						
Federalizado						
Federal						
Particular						
Total						
Educación Especial						
Estatal	1	5		34	22	56
Federalizado	2	9	3	69	27	96
Total	**3**	**14**	**3**	**103**	**49**	**152**
Preescolar						
Estatal						
Federalizado	18	51	51	415	403	818
Federal						
Particular	1	3	3	17	21	38
Total	**19**	**54**	**54**	**432**	**424**	**856**
Primaria						
Estatal	12	56	56	393	396	789
Federalizado	16	95	95	809	864	1,673
Federal						
Particular	1	6	6	49	43	92
Total	**29**	**157**	**157**	**1,251**	**1,303**	**2,554**
Secundaria						
Estatal	1	7	7	32	26	58
Federalizado	7	87	66	671	613	1,284
Federal						
Particular						
Total	**8**	**94**	**73**	**703**	**639**	**1,342**
Profesional Técnico						
Estatal						
Particular						
Total						
Bachillerato						
Estatal	2	9	9	97	110	207
Federal	2	51	39	685	601	1,286
Particular						
Total	**4**	**60**	**48**	**782**	**711**	**1,493**
Normal						
Estatal						
Federalizado						
Particular						
Total						
Licenciatura Universitaria y Tecnológica						
Estatal						
Autónomo						
Federalizado						
Federal	1	134		1,698	1,075	2,773
Particular		21		37	29	66
Total	**1**	**155**		**1,735**	**1,104**	**2,839**
Posgrado Universitario y Tecnológico						
Estatal						
Autónomo						
Federalizado						
Federal						
Particular				6	1	7
Total				**6**	**1**	**7**
Educación para Adultos						
Primarias Nocturnas Estatales (EBAS)						
Centros de Educación Básica (CEBAS)						
Misiones Culturales						
Total						
Formación para el Trabajo						
Estatal						
Federal						
Particular						
Total						
Total Municipal						
Estatal	**16**	**77**	**72**	**556**	**554**	**1,110**
Autónomo						
Federalizado	**43**	**242**	**215**	**1,964**	**1,907**	**3,871**
Federal	**3**	**185**	**39**	**2,383**	**1,676**	**4,059**
Particular	**2**	**30**	**9**	**109**	**94**	**203**
Total Municipal	**64**	**534**	**335**	**5,012**	**4,231**	**9,243**

Nota.- En Educación Normal, Licenciatura (Univ. y Tecn.) y Posgrado, la columna de escuelas se refiere a instituciones. El nivel de Cap. P/Trab. corresponde a fin de cursos 2014 - 2015.
Fuente.- Cuestionarios Estadísticos 911.

Municipio: Chacaltianguis

Municipio, nivel y sostenimiento	Escuelas	Docentes	Grupos	Alumnos		
				Hombres	Mujeres	Total
Educación Inicial						
Estatal						
Federalizado						
Federal						
Particular						
Total						
Educación Especial						
Estatal						
Federalizado						
Total						
Preescolar						
Estatal	2	8	8	45	34	79
Federalizado	10	17	17	128	123	251
Federal	2	2	2	4	5	9
Particular						
Total	**14**	**27**	**27**	**177**	**162**	**339**
Primaria						
Estatal	5	27	27	215	235	450
Federalizado	12	36	36	309	304	613
Federal						
Particular						
Total	**17**	**63**	**63**	**524**	**539**	**1,063**
Secundaria						
Estatal	2	6	6	29	33	62
Federalizado	8	27	31	204	218	422
Federal						
Particular						
Total	**10**	**33**	**37**	**233**	**251**	**484**
Profesional Técnico						
Estatal						
Particular						
Total						
Bachillerato						
Estatal	5	16	18	147	137	284
Federal						
Particular						
Total	**5**	**16**	**18**	**147**	**137**	**284**
Normal						
Estatal						
Federalizado						
Particular						
Total						
Licenciatura Universitaria y Tecnológica						
Estatal						
Autónomo						
Federalizado						
Federal						
Particular						
Total						
Posgrado Universitario y Tecnológico						
Estatal						
Autónomo						
Federalizado						
Federal						
Particular						
Total						
Educación para Adultos						
Primarias Nocturnas Estatales (EBAS)						
Centros de Educación Básica (CEBAS)						
Misiones Culturales						
Total						
Formación para el Trabajo						
Estatal						
Federal						
Particular						
Total						
Total Municipal						
Estatal	**14**	**57**	**59**	**436**	**439**	**875**
Autónomo						
Federalizado	**30**	**80**	**84**	**641**	**645**	**1,286**
Federal	**2**	**2**	**2**	**4**	**5**	**9**
Particular						
Total Municipal	**46**	**139**	**145**	**1,081**	**1,089**	**2,170**

Nota.- En Educación Normal, Licenciatura (Univ. y Tecn.) y Posgrado, la columna de escuelas se refiere a instituciones. El nivel de Cap. P/Trab. corresponde a fin de cursos 2014 - 2015.
Fuente.- Cuestionarios Estadísticos 911.

Municipio: Chalma

Municipio, nivel y sostenimiento	Escuelas	Docentes	Grupos	Alumnos		
				Hombres	Mujeres	Total
Educación Inicial						
Estatal						
Federalizado	1	1	1	3	5	8
Federal						
Particular						
Total	**1**	**1**	**1**	**3**	**5**	**8**
Educación Especial						
Estatal						
Federalizado						
Total						
Preescolar						
Estatal	2	7	7	34	31	65
Federalizado	21	33	33	223	206	429
Federal						
Particular						
Total	**23**	**40**	**40**	**257**	**237**	**494**
Primaria						
Estatal	10	54	54	212	222	434
Federalizado	21	63	63	444	429	873
Federal						
Particular						
Total	**31**	**117**	**117**	**656**	**651**	**1,307**
Secundaria						
Estatal						
Federalizado	8	39	41	320	301	621
Federal						
Particular						
Total	**8**	**39**	**41**	**320**	**301**	**621**
Profesional Técnico						
Estatal						
Particular						
Total						
Bachillerato						
Estatal	4	12	12	129	94	223
Federal						
Particular						
Total	**4**	**12**	**12**	**129**	**94**	**223**
Normal						
Estatal						
Federalizado						
Particular						
Total						
Licenciatura Universitaria y Tecnológica						
Estatal						
Autónomo						
Federalizado						
Federal						
Particular		9		8	9	17
Total		**9**		**8**	**9**	**17**
Posgrado Universitario y Tecnológico						
Estatal						
Autónomo						
Federalizado						
Federal						
Particular						
Total						
Educación para Adultos						
Primarias Nocturnas Estatales (EBAS)						
Centros de Educación Básica (CEBAS)						
Misiones Culturales						
Total						
Formación para el Trabajo						
Estatal						
Federal						
Particular						
Total						
Total Municipal						
Estatal	**16**	**73**	**73**	**375**	**347**	**722**
Autónomo						
Federalizado	**51**	**136**	**138**	**990**	**941**	**1,931**
Federal						
Particular		**9**		**8**	**9**	**17**
Total Municipal	**67**	**218**	**211**	**1,373**	**1,297**	**2,670**

Nota.- En Educación Normal, Licenciatura (Univ. y Tecn.) y Posgrado, la columna de escuelas se refiere a instituciones. El nivel de Cap. P/Trab. corresponde a fin de cursos 2014 - 2015.
Fuente.- Cuestionarios Estadísticos 911.

Municipio, nivel y sostenimiento	Escuelas	Docentes	Grupos	Alumnos		
				Hombres	Mujeres	Total
Municipio: Chiconamel						
Educación Inicial						
Estatal						
Federalizado	1	1	1	4	4	8
Federal						
Particular						
Total	**1**	**1**	**1**	**4**	**4**	**8**
Educación Especial						
Estatal						
Federalizado						
Total						
Preescolar						
Estatal	1	1	1	5	8	13
Federalizado	14	25	25	138	120	258
Federal						
Particular						
Total	**15**	**26**	**26**	**143**	**128**	**271**
Primaria						
Estatal	10	41	41	183	170	353
Federalizado	11	33	33	221	249	470
Federal						
Particular						
Total	**21**	**74**	**74**	**404**	**419**	**823**
Secundaria						
Estatal	1	3	3	22	27	49
Federalizado	6	20	24	173	161	334
Federal						
Particular						
Total	**7**	**23**	**27**	**195**	**188**	**383**
Profesional Técnico						
Estatal						
Particular						
Total						
Bachillerato						
Estatal	3	9	9	78	93	171
Federal						
Particular						
Total	**3**	**9**	**9**	**78**	**93**	**171**
Normal						
Estatal						
Federalizado						
Particular						
Total						
Licenciatura Universitaria y Tecnológica						
Estatal						
Autónomo						
Federalizado						
Federal						
Particular						
Total						
Posgrado Universitario y Tecnológico						
Estatal						
Autónomo						
Federalizado						
Federal						
Particular						
Total						
Educación para Adultos						
Primarias Nocturnas Estatales (EBAS)						
Centros de Educación Básica (CEBAS)						
Misiones Culturales						
Total						
Formación para el Trabajo						
Estatal						
Federal						
Particular						
Total						
Total Municipal						
Estatal	**15**	**54**	**54**	**288**	**298**	**586**
Autónomo						
Federalizado	**32**	**79**	**83**	**536**	**534**	**1,070**
Federal						
Particular						
Total Municipal	**47**	**133**	**137**	**824**	**832**	**1,656**

Nota.- En Educación Normal, Licenciatura (Univ. y Tecn.) y Posgrado, la columna de escuelas se refiere a instituciones. El nivel de Cap. P/Trab. corresponde a fin de cursos 2014 - 2015.
Fuente.- Cuestionarios Estadísticos 911.

Municipio, nivel y sostenimiento	Escuelas	Docentes	Grupos	Alumnos		
				Hombres	Mujeres	Total
Municipio: Chiconquiaco						
Educación Inicial						
Estatal						
Federalizado						
Federal						
Particular						
Total						
Educación Especial						
Estatal						
Federalizado						
Total						
Preescolar						
Estatal	7	10	10	77	90	167
Federalizado	4	10	10	112	101	213
Federal	11	11	11	40	49	89
Particular						
Total	**22**	**31**	**31**	**229**	**240**	**469**
Primaria						
Estatal	20	89	89	879	760	1,639
Federalizado	5	6	6	62	47	109
Federal	6	6	6	36	31	67
Particular						
Total	**31**	**101**	**101**	**977**	**838**	**1,815**
Secundaria						
Estatal	2	9	9	63	69	132
Federalizado	8	29	33	304	272	576
Federal	5	6	5	31	34	65
Particular						
Total	**15**	**44**	**47**	**398**	**375**	**773**
Profesional Técnico						
Estatal						
Particular						
Total						
Bachillerato						
Estatal	3	19	19	204	228	432
Federal						
Particular						
Total	**3**	**19**	**19**	**204**	**228**	**432**
Normal						
Estatal						
Federalizado						
Particular						
Total						
Licenciatura Universitaria y Tecnológica						
Estatal						
Autónomo						
Federalizado						
Federal						
Particular						
Total						
Posgrado Universitario y Tecnológico						
Estatal						
Autónomo						
Federalizado						
Federal						
Particular						
Total						
Educación para Adultos						
Primarias Nocturnas Estatales (EBAS)						
Centros de Educación Básica (CEBAS)						
Misiones Culturales						
Total						
Formación para el Trabajo						
Estatal						
Federal						
Particular						
Total						
Total Municipal						
Estatal	**32**	**127**	**127**	**1,223**	**1,147**	**2,370**
Autónomo						
Federalizado	**17**	**45**	**49**	**478**	**420**	**898**
Federal	**22**	**23**	**22**	**107**	**114**	**221**
Particular						
Total Municipal	**71**	**195**	**198**	**1,808**	**1,681**	**3,489**

Nota.- En Educación Normal, Licenciatura (Univ. y Tecn.) y Posgrado, la columna de escuelas se refiere a instituciones. El nivel de Cap. P/Trab. corresponde a fin de cursos 2014 - 2015.
Fuente.- Cuestionarios Estadísticos 911.

Municipio, nivel y sostenimiento	Escuelas	Docentes	Grupos	Alumnos		
				Hombres	Mujeres	Total
Municipio: Chicontepec						
Educación Inicial						
Estatal						
Federalizado	6	6	6	38	33	71
Federal						
Particular						
Total	**6**	**6**	**6**	**38**	**33**	**71**
Educación Especial						
Estatal	2	9	9	40	23	63
Federalizado						
Total	**2**	**9**	**9**	**40**	**23**	**63**
Preescolar						
Estatal	4	10	10	39	58	97
Federalizado	115	144	144	978	901	1,879
Federal	5	5	5	9	7	16
Particular						
Total	**124**	**159**	**159**	**1,026**	**966**	**1,992**
Primaria						
Estatal	58	190	190	1,032	938	1,970
Federalizado	99	238	238	1,513	1,527	3,040
Federal	3	3	3	7	8	15
Particular						
Total	**160**	**431**	**431**	**2,552**	**2,473**	**5,025**
Secundaria						
Estatal	10	24	30	246	187	433
Federalizado	33	187	169	1,269	1,166	2,435
Federal						
Particular						
Total	**43**	**211**	**199**	**1,515**	**1,353**	**2,868**
Profesional Técnico						
Estatal						
Particular						
Total						
Bachillerato						
Estatal	25	105	110	1,184	1,102	2,286
Federal	1	26	14	176	145	321
Particular						
Total	**26**	**131**	**124**	**1,360**	**1,247**	**2,607**
Normal						
Estatal						
Federalizado						
Particular						
Total						
Licenciatura Universitaria y Tecnológica						
Estatal	1	42		252	238	490
Autónomo						
Federalizado		6		26	48	74
Federal						
Particular	1	14		65	94	159
Total	**2**	**62**		**343**	**380**	**723**
Posgrado Universitario y Tecnológico						
Estatal						
Autónomo						
Federalizado						
Federal						
Particular						
Total						
Educación para Adultos						
Primarias Nocturnas Estatales (EBAS)	1	1			5	5
Centros de Educación Básica (CEBAS)						
Misiones Culturales						
Total	**1**	**1**			**5**	**5**
Formación para el Trabajo						
Estatal						
Federal						
Particular	3	7	3	23	33	56
Total	**3**	**7**	**3**	**23**	**33**	**56**
Total Municipal						
Estatal	**101**	**381**	**349**	**2,793**	**2,551**	**5,344**
Autónomo						
Federalizado	**253**	**581**	**557**	**3,824**	**3,675**	**7,499**
Federal	**9**	**34**	**22**	**192**	**160**	**352**
Particular	**4**	**21**	**3**	**88**	**127**	**215**
Total Municipal	**367**	**1,017**	**931**	**6,897**	**6,513**	**13,410**

Nota.- En Educación Normal, Licenciatura (Univ. y Tecn.) y Posgrado, la columna de escuelas se refiere a instituciones. El nivel de Cap. P/Trab. corresponde a fin de cursos 2014 - 2015.
Fuente.- Cuestionarios Estadísticos 911.

Municipio: Chinameca

Municipio, nivel y sostenimiento	Escuelas	Docentes	Grupos	Alumnos		
				Hombres	Mujeres	Total
Educación Inicial						
Estatal						
Federalizado						
Federal						
Particular						
Total						
Educación Especial						
Estatal						
Federalizado	1	9	13	28	24	52
Total	**1**	**9**	**13**	**28**	**24**	**52**
Preescolar						
Estatal	4	12	12	75	72	147
Federalizado	10	27	27	203	200	403
Federal	3	4	3	18	10	28
Particular						
Total	**17**	**43**	**42**	**296**	**282**	**578**
Primaria						
Estatal	8	35	35	289	294	583
Federalizado	9	42	42	428	483	911
Federal	1	1	1	2	5	7
Particular						
Total	**18**	**78**	**78**	**719**	**782**	**1,501**
Secundaria						
Estatal						
Federalizado	5	35	31	328	340	668
Federal						
Particular						
Total	**5**	**35**	**31**	**328**	**340**	**668**
Profesional Técnico						
Estatal						
Particular						
Total						
Bachillerato						
Estatal	2	19	15	288	267	555
Federal						
Particular						
Total	**2**	**19**	**15**	**288**	**267**	**555**
Normal						
Estatal						
Federalizado						
Particular						
Total						
Licenciatura Universitaria y Tecnológica						
Estatal						
Autónomo						
Federalizado						
Federal						
Particular						
Total						
Posgrado Universitario y Tecnológico						
Estatal						
Autónomo						
Federalizado						
Federal						
Particular						
Total						
Educación para Adultos						
Primarias Nocturnas Estatales (EBAS)						
Centros de Educación Básica (CEBAS)						
Misiones Culturales						
Total						
Formación para el Trabajo						
Estatal						
Federal						
Particular						
Total						
Total Municipal						
Estatal	**14**	**66**	**62**	**652**	**633**	**1,285**
Autónomo						
Federalizado	**25**	**113**	**113**	**987**	**1,047**	**2,034**
Federal	**4**	**5**	**4**	**20**	**15**	**35**
Particular						
Total Municipal	**43**	**184**	**179**	**1,659**	**1,695**	**3,354**

Nota.- En Educación Normal, Licenciatura (Univ. y Tecn.) y Posgrado, la columna de escuelas se refiere a instituciones. El nivel de Cap. P/Trab. corresponde a fin de cursos 2014 - 2015.
Fuente.- Cuestionarios Estadísticos 911.

Municipio: Chinampa de Gorostiza

Municipio, nivel y sostenimiento	Escuelas	Docentes	Grupos	Alumnos		
				Hombres	Mujeres	Total
Educación Inicial						
Estatal						
Federalizado						
Federal						
Particular						
Total						
Educación Especial						
Estatal						
Federalizado						
Total						
Preescolar						
Estatal	4	5	5	32	37	69
Federalizado	9	20	20	190	159	349
Federal	5	5	5	19	15	34
Particular						
Total	**18**	**30**	**30**	**241**	**211**	**452**
Primaria						
Estatal	13	42	42	266	269	535
Federalizado	8	55	55	486	462	948
Federal						
Particular						
Total	**21**	**97**	**97**	**752**	**731**	**1,483**
Secundaria						
Estatal						
Federalizado	7	44	45	449	425	874
Federal						
Particular						
Total	**7**	**44**	**45**	**449**	**425**	**874**
Profesional Técnico						
Estatal						
Particular						
Total						
Bachillerato						
Estatal	4	19	18	266	246	512
Federal						
Particular						
Total	**4**	**19**	**18**	**266**	**246**	**512**
Normal						
Estatal						
Federalizado						
Particular						
Total						
Licenciatura Universitaria y Tecnológica						
Estatal						
Autónomo						
Federalizado						
Federal						
Particular						
Total						
Posgrado Universitario y Tecnológico						
Estatal						
Autónomo						
Federalizado						
Federal						
Particular						
Total						
Educación para Adultos						
Primarias Nocturnas Estatales (EBAS)						
Centros de Educación Básica (CEBAS)						
Misiones Culturales						
Total						
Formación para el Trabajo						
Estatal						
Federal						
Particular						
Total						
Total Municipal						
Estatal	**21**	**66**	**65**	**564**	**552**	**1,116**
Autónomo						
Federalizado	**24**	**119**	**120**	**1,125**	**1,046**	**2,171**
Federal	**5**	**5**	**5**	**19**	**15**	**34**
Particular						
Total Municipal	**50**	**190**	**190**	**1,708**	**1,613**	**3,321**

Nota.- En Educación Normal, Licenciatura (Univ. y Tecn.) y Posgrado, la columna de escuelas se refiere a instituciones. El nivel de Cap. P/Trab. corresponde a fin de cursos 2014 - 2015.
Fuente.- Cuestionarios Estadísticos 911.

Municipio: Chocamán

Municipio, nivel y sostenimiento	Escuelas	Docentes	Grupos	Alumnos		
				Hombres	Mujeres	Total
Educación Inicial						
Estatal						
Federalizado						
Federal						
Particular						
Total						
Educación Especial						
Estatal						
Federalizado						
Total						
Preescolar						
Estatal	3	12	12	118	123	241
Federalizado	8	20	20	236	208	444
Federal	4	4	4	15	16	31
Particular						
Total	**15**	**36**	**36**	**369**	**347**	**716**
Primaria						
Estatal	9	74	74	877	956	1,833
Federalizado	4	22	22	257	242	499
Federal	4	5	4	23	25	48
Particular						
Total	**17**	**101**	**100**	**1,157**	**1,223**	**2,380**
Secundaria						
Estatal						
Federalizado	5	46	39	474	422	896
Federal	1	1	1	5	5	10
Particular						
Total	**6**	**47**	**40**	**479**	**427**	**906**
Profesional Técnico						
Estatal						
Particular						
Total						
Bachillerato						
Estatal	3	17	15	184	178	362
Federal						
Particular						
Total	**3**	**17**	**15**	**184**	**178**	**362**
Normal						
Estatal						
Federalizado						
Particular						
Total						
Licenciatura Universitaria y Tecnológica						
Estatal						
Autónomo						
Federalizado						
Federal						
Particular						
Total						
Posgrado Universitario y Tecnológico						
Estatal						
Autónomo						
Federalizado						
Federal						
Particular						
Total						
Educación para Adultos						
Primarias Nocturnas Estatales (EBAS)						
Centros de Educación Básica (CEBAS)						
Misiones Culturales						
Total						
Formación para el Trabajo						
Estatal						
Federal						
Particular						
Total						
Total Municipal						
Estatal	**15**	**103**	**101**	**1,179**	**1,257**	**2,436**
Autónomo						
Federalizado	**17**	**88**	**81**	**967**	**872**	**1,839**
Federal	**9**	**10**	**9**	**43**	**46**	**89**
Particular						
Total Municipal	**41**	**201**	**191**	**2,189**	**2,175**	**4,364**

Nota.- En Educación Normal, Licenciatura (Univ. y Tecn.) y Posgrado, la columna de escuelas se refiere a instituciones. El nivel de Cap. P/Trab. corresponde a fin de cursos 2014 - 2015.
Fuente.- Cuestionarios Estadísticos 911.

Municipio: Chontla

Municipio, nivel y sostenimiento	Escuelas	Docentes	Grupos	Alumnos		
				Hombres	Mujeres	Total
Educación Inicial						
Estatal						
Federalizado						
Federal						
Particular						
Total						
Educación Especial						
Estatal						
Federalizado						
Total						
Preescolar						
Estatal	2	6	6	33	33	66
Federalizado	20	29	29	167	189	356
Federal	2	2	2	9	9	18
Particular						
Total	**24**	**37**	**37**	**209**	**231**	**440**
Primaria						
Estatal	17	83	83	485	479	964
Federalizado	10	23	23	136	139	275
Federal	2	2	2	3	9	12
Particular						
Total	**29**	**108**	**108**	**624**	**627**	**1,251**
Secundaria						
Estatal	2	14	14	105	107	212
Federalizado	12	39	42	313	281	594
Federal						
Particular						
Total	**14**	**53**	**56**	**418**	**388**	**806**
Profesional Técnico						
Estatal						
Particular						
Total						
Bachillerato						
Estatal	7	37	37	487	484	971
Federal						
Particular						
Total	**7**	**37**	**37**	**487**	**484**	**971**
Normal						
Estatal						
Federalizado						
Particular						
Total						
Licenciatura Universitaria y Tecnológica						
Estatal						
Autónomo						
Federalizado						
Federal						
Particular						
Total						
Posgrado Universitario y Tecnológico						
Estatal						
Autónomo						
Federalizado						
Federal						
Particular						
Total						
Educación para Adultos						
Primarias Nocturnas Estatales (EBAS)						
Centros de Educación Básica (CEBAS)						
Misiones Culturales						
Total						
Formación para el Trabajo						
Estatal						
Federal						
Particular						
Total						
Total Municipal						
Estatal	**28**	**140**	**140**	**1,110**	**1,103**	**2,213**
Autónomo						
Federalizado	**42**	**91**	**94**	**616**	**609**	**1,225**
Federal	**4**	**4**	**4**	**12**	**18**	**30**
Particular						
Total Municipal	**74**	**235**	**238**	**1,738**	**1,730**	**3,468**

Nota.- En Educación Normal, Licenciatura (Univ. y Tecn.) y Posgrado, la columna de escuelas se refiere a instituciones. El nivel de Cap. P/Trab. corresponde a fin de cursos 2014 - 2015.
Fuente.- Cuestionarios Estadísticos 911.

Municipio, nivel y sostenimiento	Escuelas	Docentes	Grupos	Alumnos		
				Hombres	Mujeres	Total
Municipio: Chumatlán						
Educación Inicial						
Estatal						
Federalizado						
Federal						
Particular						
Total						
Educación Especial						
Estatal						
Federalizado						
Total						
Preescolar						
Estatal	1	2	2	8	6	14
Federalizado	4	9	9	99	85	184
Federal						
Particular						
Total	**5**	**11**	**11**	**107**	**91**	**198**
Primaria						
Estatal	1	6	6	31	33	64
Federalizado	4	26	26	186	218	404
Federal						
Particular						
Total	**5**	**32**	**32**	**217**	**251**	**468**
Secundaria						
Estatal	1	6	6	43	55	98
Federalizado	1	7	7	67	61	128
Federal						
Particular						
Total	**2**	**13**	**13**	**110**	**116**	**226**
Profesional Técnico						
Estatal						
Particular						
Total						
Bachillerato						
Estatal	2	6	6	87	78	165
Federal						
Particular						
Total	**2**	**6**	**6**	**87**	**78**	**165**
Normal						
Estatal						
Federalizado						
Particular						
Total						
Licenciatura Universitaria y Tecnológica						
Estatal						
Autónomo						
Federalizado						
Federal						
Particular						
Total						
Posgrado Universitario y Tecnológico						
Estatal						
Autónomo						
Federalizado						
Federal						
Particular						
Total						
Educación para Adultos						
Primarias Nocturnas Estatales (EBAS)						
Centros de Educación Básica (CEBAS)						
Misiones Culturales						
Total						
Formación para el Trabajo						
Estatal						
Federal						
Particular						
Total						
Total Municipal						
Estatal	**5**	**20**	**20**	**169**	**172**	**341**
Autónomo						
Federalizado	**9**	**42**	**42**	**352**	**364**	**716**
Federal						
Particular						
Total Municipal	**14**	**62**	**62**	**521**	**536**	**1,057**

Nota.- En Educación Normal, Licenciatura (Univ. y Tecn.) y Posgrado, la columna de escuelas se refiere a instituciones. El nivel de Cap. P/Trab. corresponde a fin de cursos 2014 - 2015.
Fuente.- Cuestionarios Estadísticos 911.

Municipio, nivel y sostenimiento	Escuelas	Docentes	Grupos	Alumnos		
				Hombres	Mujeres	Total
Municipio: Citlaltépetl						
Educación Inicial						
Estatal						
Federalizado						
Federal						
Particular						
Total						
Educación Especial						
Estatal	1	3		19	12	31
Federalizado						
Total	**1**	**3**		**19**	**12**	**31**
Preescolar						
Estatal	2	3	3	18	16	34
Federalizado	14	22	22	171	182	353
Federal	1	1	1		3	3
Particular						
Total	**17**	**26**	**26**	**189**	**201**	**390**
Primaria						
Estatal	9	55	55	339	316	655
Federalizado	12	39	39	238	246	484
Federal						
Particular						
Total	**21**	**94**	**94**	**577**	**562**	**1,139**
Secundaria						
Estatal						
Federalizado	5	43	34	355	339	694
Federal						
Particular						
Total	**5**	**43**	**34**	**355**	**339**	**694**
Profesional Técnico						
Estatal						
Particular						
Total						
Bachillerato						
Estatal	2	9	9	129	111	240
Federal						
Particular	1	15	8	77	86	163
Total	**3**	**24**	**17**	**206**	**197**	**403**
Normal						
Estatal						
Federalizado						
Particular						
Total						
Licenciatura Universitaria y Tecnológica						
Estatal						
Autónomo						
Federalizado						
Federal						
Particular						
Total						
Posgrado Universitario y Tecnológico						
Estatal						
Autónomo						
Federalizado						
Federal						
Particular						
Total						
Educación para Adultos						
Primarias Nocturnas Estatales (EBAS)						
Centros de Educación Básica (CEBAS)						
Misiones Culturales						
Total						
Formación para el Trabajo						
Estatal						
Federal						
Particular						
Total						
Total Municipal						
Estatal	**14**	**70**	**67**	**505**	**455**	**960**
Autónomo						
Federalizado	**31**	**104**	**95**	**764**	**767**	**1,531**
Federal	**1**	**1**	**1**		**3**	**3**
Particular	**1**	**15**	**8**	**77**	**86**	**163**
Total Municipal	**47**	**190**	**171**	**1,346**	**1,311**	**2,657**

Nota.- En Educación Normal, Licenciatura (Univ. y Tecn.) y Posgrado, la columna de escuelas se refiere a instituciones. El nivel de Cap. P/Trab. corresponde a fin de cursos 2014 - 2015.
Fuente.- Cuestionarios Estadísticos 911.

Municipio: Coacoatzintla

Municipio, nivel y sostenimiento	Escuelas	Docentes	Grupos	Alumnos		
				Hombres	Mujeres	Total
Educación Inicial						
Estatal						
Federalizado						
Federal						
Particular						
Total						
Educación Especial						
Estatal	1	5		63	31	94
Federalizado	1	4		15	8	23
Total	**2**	**9**		**78**	**39**	**117**
Preescolar						
Estatal	4	15	15	107	105	212
Federalizado	1	5	5	59	53	112
Federal	5	5	5	19	10	29
Particular						
Total	**10**	**25**	**25**	**185**	**168**	**353**
Primaria						
Estatal	8	38	38	376	380	756
Federalizado	6	30	30	299	293	592
Federal	2	2	2	13	16	29
Particular						
Total	**16**	**70**	**70**	**688**	**689**	**1,377**
Secundaria						
Estatal	1	6	6	48	49	97
Federalizado	3	21	23	227	214	441
Federal	1	1	1	3	4	7
Particular						
Total	**5**	**28**	**30**	**278**	**267**	**545**
Profesional Técnico						
Estatal						
Particular						
Total						
Bachillerato						
Estatal	1	11	10	111	93	204
Federal						
Particular						
Total	**1**	**11**	**10**	**111**	**93**	**204**
Normal						
Estatal						
Federalizado						
Particular						
Total						
Licenciatura Universitaria y Tecnológica						
Estatal						
Autónomo						
Federalizado						
Federal						
Particular						
Total						
Posgrado Universitario y Tecnológico						
Estatal						
Autónomo						
Federalizado						
Federal						
Particular						
Total						
Educación para Adultos						
Primarias Nocturnas Estatales (EBAS)						
Centros de Educación Básica (CEBAS)						
Misiones Culturales						
Total						
Formación para el Trabajo						
Estatal						
Federal						
Particular						
Total						
Total Municipal						
Estatal	**15**	**75**	**69**	**705**	**658**	**1,363**
Autónomo						
Federalizado	**11**	**60**	**58**	**600**	**568**	**1,168**
Federal	**8**	**8**	**8**	**35**	**30**	**65**
Particular						
Total Municipal	**34**	**143**	**135**	**1,340**	**1,256**	**2,596**

Nota.- En Educación Normal, Licenciatura (Univ. y Tecn.) y Posgrado, la columna de escuelas se refiere a instituciones. El nivel de Cap. P/Trab. corresponde a fin de cursos 2014 - 2015.
Fuente.- Cuestionarios Estadísticos 911.

Municipio, nivel y sostenimiento	Escuelas	Docentes	Grupos	Alumnos		
				Hombres	Mujeres	Total
Municipio: Coahuitlán						
Educación Inicial						
Estatal						
Federalizado	1	1	1	12	12	24
Federal						
Particular						
Total	**1**	**1**	**1**	**12**	**12**	**24**
Educación Especial						
Estatal						
Federalizado						
Total						
Preescolar						
Estatal	1	1	1	12	11	23
Federalizado	3	12	12	158	149	307
Federal	1	1	1	4	3	7
Particular						
Total	**5**	**14**	**14**	**174**	**163**	**337**
Primaria						
Estatal	3	21	21	180	167	347
Federalizado	4	40	40	359	334	693
Federal						
Particular						
Total	**7**	**61**	**61**	**539**	**501**	**1,040**
Secundaria						
Estatal						
Federalizado	3	21	23	264	240	504
Federal						
Particular						
Total	**3**	**21**	**23**	**264**	**240**	**504**
Profesional Técnico						
Estatal						
Particular						
Total						
Bachillerato						
Estatal	3	8	15	168	153	321
Federal						
Particular						
Total	**3**	**8**	**15**	**168**	**153**	**321**
Normal						
Estatal						
Federalizado						
Particular						
Total						
Licenciatura Universitaria y Tecnológica						
Estatal						
Autónomo						
Federalizado						
Federal						
Particular						
Total						
Posgrado Universitario y Tecnológico						
Estatal						
Autónomo						
Federalizado						
Federal						
Particular						
Total						
Educación para Adultos						
Primarias Nocturnas Estatales (EBAS)						
Centros de Educación Básica (CEBAS)						
Misiones Culturales						
Total						
Formación para el Trabajo						
Estatal						
Federal						
Particular						
Total						
Total Municipal						
Estatal	**7**	**30**	**37**	**360**	**331**	**691**
Autónomo						
Federalizado	**11**	**74**	**76**	**793**	**735**	**1,528**
Federal	**1**	**1**	**1**	**4**	**3**	**7**
Particular						
Total Municipal	**19**	**105**	**114**	**1,157**	**1,069**	**2,226**

Nota.- En Educación Normal, Licenciatura (Univ. y Tecn.) y Posgrado, la columna de escuelas se refiere a instituciones. El nivel de Cap. P/Trab. corresponde a fin de cursos 2014 - 2015.
Fuente.- Cuestionarios Estadísticos 911.

Municipio, nivel y sostenimiento	Escuelas	Docentes	Grupos	Alumnos		
				Hombres	Mujeres	Total
Municipio: Coatepec						
Educación Inicial						
Estatal						
Federalizado						
Federal						
Particular	1	6	7	45	44	89
Total	**1**	**6**	**7**	**45**	**44**	**89**
Educación Especial						
Estatal	4	23		141	74	215
Federalizado	8	52	25	268	165	433
Total	**12**	**75**	**25**	**409**	**239**	**648**
Preescolar						
Estatal	16	87	87	622	618	1,240
Federalizado	25	99	99	816	785	1,601
Federal	6	6	6	14	12	26
Particular	13	29	28	162	152	314
Total	**60**	**221**	**220**	**1,614**	**1,567**	**3,181**
Primaria						
Estatal	30	247	247	2,296	2,220	4,516
Federalizado	20	184	184	2,012	1,942	3,954
Federal	3	3	3	15	16	31
Particular	10	39	39	426	388	814
Total	**63**	**473**	**473**	**4,749**	**4,566**	**9,315**
Secundaria						
Estatal	9	42	44	316	263	579
Federalizado	15	183	130	1,882	1,760	3,642
Federal	2	3	2	18	14	32
Particular	6	83	22	270	283	553
Total	**32**	**311**	**198**	**2,486**	**2,320**	**4,806**
Profesional Técnico						
Estatal	1	22	3	44	97	141
Particular						
Total	**1**	**22**	**3**	**44**	**97**	**141**
Bachillerato						
Estatal	12	285	101	1,365	1,489	2,854
Federal	2	67	39	791	507	1,298
Particular	8	113	49	322	359	681
Total	**22**	**465**	**189**	**2,478**	**2,355**	**4,833**
Normal						
Estatal						
Federalizado						
Particular						
Total						
Licenciatura Universitaria y Tecnológica						
Estatal						
Autónomo						
Federalizado						
Federal						
Particular	3	73		246	139	385
Total	**3**	**73**		**246**	**139**	**385**
Posgrado Universitario y Tecnológico						
Estatal						
Autónomo						
Federalizado						
Federal						
Particular				103	214	317
Total				**103**	**214**	**317**
Educación para Adultos						
Primarias Nocturnas Estatales (EBAS)	2	15		71	56	127
Centros de Educación Básica (CEBAS)	1	3		8	6	14
Misiones Culturales						
Total	**3**	**18**		**79**	**62**	**141**
Formación para el Trabajo						
Estatal						
Federal						
Particular	14	62	61	234	358	592
Total	**14**	**62**	**61**	**234**	**358**	**592**
Total Municipal						
Estatal	**74**	**721**	**482**	**4,855**	**4,817**	**9,672**
Autónomo						
Federalizado	**69**	**521**	**438**	**4,986**	**4,658**	**9,644**
Federal	**13**	**79**	**50**	**838**	**549**	**1,387**
Particular	**55**	**405**	**206**	**1,808**	**1,937**	**3,745**
Total Municipal	**211**	**1,726**	**1,176**	**12,487**	**11,961**	**24,448**

Nota.- En Educación Normal, Licenciatura (Univ. y Tecn.) y Posgrado, la columna de escuelas se refiere a instituciones. El nivel de Cap. P/Trab. corresponde a fin de cursos 2014 - 2015.
Fuente.- Cuestionarios Estadísticos 911.

Municipio: Coatzacoalcos

Municipio, nivel y sostenimiento	Escuelas	Docentes	Grupos	Alumnos		
				Hombres	Mujeres	Total
Educación Inicial						
Estatal	2		2	15	11	26
Federalizado	1		5	17	13	30
Federal	2	3	3	25	19	44
Particular	13	54	47	319	322	641
Total	**18**	**57**	**57**	**376**	**365**	**741**
Educación Especial						
Estatal	1	4		47	22	69
Federalizado	10	73	27	425	258	683
Total	**11**	**77**	**27**	**472**	**280**	**752**
Preescolar						
Estatal	22	117	118	1,059	1,033	2,092
Federalizado	38	153	153	1,288	1,281	2,569
Federal	3	9	9	57	56	113
Particular	92	245	244	1,740	1,630	3,370
Total	**155**	**524**	**524**	**4,144**	**4,000**	**8,144**
Primaria						
Estatal	31	301	301	3,204	2,978	6,182
Federalizado	104	840	840	10,102	9,896	19,998
Federal						
Particular	40	243	243	2,130	2,051	4,181
Total	**175**	**1,384**	**1,384**	**15,436**	**14,925**	**30,361**
Secundaria						
Estatal	4	96	40	570	555	1,125
Federalizado	27	485	358	5,784	5,498	11,282
Federal						
Particular	26	289	95	854	843	1,697
Total	**57**	**870**	**493**	**7,208**	**6,896**	**14,104**
Profesional Técnico						
Estatal						
Particular						
Total						
Bachillerato						
Estatal	14	252	161	2,762	2,507	5,269
Federal	6	188	104	2,330	2,590	4,920
Particular	29	354	156	930	991	1,921
Total	**49**	**794**	**421**	**6,022**	**6,088**	**12,110**
Normal						
Estatal						
Federalizado						
Particular	2	29		7	76	83
Total	**2**	**29**		**7**	**76**	**83**
Licenciatura Universitaria y Tecnológica						
Estatal	1	224		3,518	2,286	5,804
Autónomo		223		2,140	2,041	4,181
Federalizado		25		51	200	251
Federal						
Particular	13	858		2,418	3,782	6,200
Total	**14**	**1,330**		**8,127**	**8,309**	**16,436**
Posgrado Universitario y Tecnológico						
Estatal		1				
Autónomo				20	22	42
Federalizado				10	23	33
Federal						
Particular	1	83		219	291	510
Total	**1**	**84**		**249**	**336**	**585**
Educación para Adultos						
Primarias Nocturnas Estatales (EBAS)						
Centros de Educación Básica (CEBAS)	1	4		33	22	55
Misiones Culturales						
Total	**1**	**4**		**33**	**22**	**55**
Formación para el Trabajo						
Estatal	1	15	155	258	872	1,130
Federal	1	14	109	1,748	744	2,492
Particular	27	112	161	1,124	1,173	2,297
Total	**29**	**141**	**425**	**3,130**	**2,789**	**5,919**
Total Municipal						
Estatal	**76**	**1,010**	**777**	**11,433**	**10,264**	**21,697**
Autónomo		**223**		**2,160**	**2,063**	**4,223**
Federalizado	**181**	**1,580**	**1,383**	**17,710**	**17,191**	**34,901**
Federal	**12**	**214**	**225**	**4,160**	**3,409**	**7,569**
Particular	**243**	**2,267**	**946**	**9,741**	**11,159**	**20,900**
Total Municipal	**512**	**5,294**	**3,331**	**45,204**	**44,086**	**89,290**

Nota.- En Educación Normal, Licenciatura (Univ. y Tecn.) y Posgrado, la columna de escuelas se refiere a instituciones. El nivel de Cap. P/Trab. corresponde a fin de cursos 2014 - 2015.
Fuente.- Cuestionarios Estadísticos 911.

Municipio, nivel y sostenimiento	Escuelas	Docentes	Grupos	Alumnos		
				Hombres	Mujeres	Total
Municipio: Coatzintla						
Educación Inicial						
Estatal						
Federalizado						
Federal						
Particular						
Total						
Educación Especial						
Estatal						
Federalizado						
Total						
Preescolar						
Estatal	5	22	22	160	169	329
Federalizado	24	51	51	395	461	856
Federal	1	1	1	1	2	3
Particular	5	14	14	97	72	169
Total	**35**	**88**	**88**	**653**	**704**	**1,357**
Primaria						
Estatal	9	49	49	353	341	694
Federalizado	30	200	200	1,961	1,853	3,814
Federal						
Particular	3	22	22	190	185	375
Total	**42**	**271**	**271**	**2,504**	**2,379**	**4,883**
Secundaria						
Estatal	4	26	26	133	146	279
Federalizado	13	101	90	959	918	1,877
Federal						
Particular	3	32	10	61	71	132
Total	**20**	**159**	**126**	**1,153**	**1,135**	**2,288**
Profesional Técnico						
Estatal						
Particular						
Total						
Bachillerato						
Estatal	8	65	57	1,032	947	1,979
Federal						
Particular	1	11	6	19	16	35
Total	**9**	**76**	**63**	**1,051**	**963**	**2,014**
Normal						
Estatal						
Federalizado						
Particular						
Total						
Licenciatura Universitaria y Tecnológica						
Estatal						
Autónomo						
Federalizado						
Federal						
Particular						
Total						
Posgrado Universitario y Tecnológico						
Estatal						
Autónomo						
Federalizado						
Federal						
Particular						
Total						
Educación para Adultos						
Primarias Nocturnas Estatales (EBAS)						
Centros de Educación Básica (CEBAS)						
Misiones Culturales	1	8		25	167	192
Total	**1**	**8**		**25**	**167**	**192**
Formación para el Trabajo						
Estatal						
Federal						
Particular						
Total						
Total Municipal						
Estatal	**26**	**162**	**154**	**1,678**	**1,603**	**3,281**
Autónomo						
Federalizado	**68**	**360**	**341**	**3,340**	**3,399**	**6,739**
Federal	**1**	**1**	**1**	**1**	**2**	**3**
Particular	**12**	**79**	**52**	**367**	**344**	**711**
Total Municipal	**107**	**602**	**548**	**5,386**	**5,348**	**10,734**

Nota.- En Educación Normal, Licenciatura (Univ. y Tecn.) y Posgrado, la columna de escuelas se refiere a instituciones. El nivel de Cap. P/Trab. corresponde a fin de cursos 2014 - 2015.
Fuente.- Cuestionarios Estadísticos 911.

Municipio, nivel y sostenimiento	Escuelas	Docentes	Grupos	Alumnos		
				Hombres	Mujeres	Total
Municipio: Coetzala						
Educación Inicial						
Estatal						
Federalizado						
Federal						
Particular						
T o t a l						
Educación Especial						
Estatal						
Federalizado						
T o t a l						
Preescolar						
Estatal						
Federalizado	2	5	5	40	49	89
Federal						
Particular						
T o t a l	**2**	**5**	**5**	**40**	**49**	**89**
Primaria						
Estatal	2	12	12	123	117	240
Federalizado						
Federal						
Particular						
T o t a l	**2**	**12**	**12**	**123**	**117**	**240**
Secundaria						
Estatal	1	3	3	26	24	50
Federalizado	1	3	3	36	35	71
Federal						
Particular						
T o t a l	**2**	**6**	**6**	**62**	**59**	**121**
Profesional Técnico						
Estatal						
Particular						
T o t a l						
Bachillerato						
Estatal	2	10	8	135	106	241
Federal						
Particular						
T o t a l	**2**	**10**	**8**	**135**	**106**	**241**
Normal						
Estatal						
Federalizado						
Particular						
T o t a l						
Licenciatura Universitaria y Tecnológica						
Estatal						
Autónomo						
Federalizado						
Federal						
Particular						
T o t a l						
Posgrado Universitario y Tecnológico						
Estatal						
Autónomo						
Federalizado						
Federal						
Particular						
T o t a l						
Educación para Adultos						
Primarias Nocturnas Estatales (EBAS)						
Centros de Educación Básica (CEBAS)						
Misiones Culturales						
T o t a l						
Formación para el Trabajo						
Estatal						
Federal						
Particular						
T o t a l						
Total Municipal						
Estatal	**5**	**25**	**23**	**284**	**247**	**531**
Autónomo						
Federalizado	**3**	**8**	**8**	**76**	**84**	**160**
Federal						
Particular						
Total Municipal	**8**	**33**	**31**	**360**	**331**	**691**

Nota.- En Educación Normal, Licenciatura (Univ. y Tecn.) y Posgrado, la columna de escuelas se refiere a instituciones. El nivel de Cap. P/Trab. corresponde a fin de cursos 2014 - 2015.
Fuente.- Cuestionarios Estadísticos 911.

Municipio, nivel y sostenimiento	Escuelas	Docentes	Grupos	Alumnos		
				Hombres	Mujeres	Total
Municipio: Colipa						
Educación Inicial						
Estatal						
Federalizado						
Federal						
Particular						
Total						
Educación Especial						
Estatal						
Federalizado						
Total						
Preescolar						
Estatal	2	6	6	38	37	75
Federalizado	3	5	5	37	36	73
Federal	4	4	4	5	3	8
Particular						
Total	**9**	**15**	**15**	**80**	**76**	**156**
Primaria						
Estatal	7	27	27	166	160	326
Federalizado	7	19	19	139	149	288
Federal	3	3	3	12	17	29
Particular						
Total	**17**	**49**	**49**	**317**	**326**	**643**
Secundaria						
Estatal	1	3	3	9	11	20
Federalizado	3	14	14	112	78	190
Federal	1	1	1	3	4	7
Particular						
Total	**5**	**18**	**18**	**124**	**93**	**217**
Profesional Técnico						
Estatal						
Particular						
Total						
Bachillerato						
Estatal	1	7	5	37	35	72
Federal						
Particular						
Total	**1**	**7**	**5**	**37**	**35**	**72**
Normal						
Estatal						
Federalizado						
Particular						
Total						
Licenciatura Universitaria y Tecnológica						
Estatal						
Autónomo						
Federalizado						
Federal						
Particular						
Total						
Posgrado Universitario y Tecnológico						
Estatal						
Autónomo						
Federalizado						
Federal						
Particular						
Total						
Educación para Adultos						
Primarias Nocturnas Estatales (EBAS)						
Centros de Educación Básica (CEBAS)						
Misiones Culturales	1	9		108	129	237
Total	**1**	**9**		**108**	**129**	**237**
Formación para el Trabajo						
Estatal						
Federal						
Particular						
Total						
Total Municipal						
Estatal	**11**	**43**	**41**	**250**	**243**	**493**
Autónomo						
Federalizado	**14**	**47**	**38**	**396**	**392**	**788**
Federal	**8**	**8**	**8**	**20**	**24**	**44**
Particular						
Total Municipal	**33**	**98**	**87**	**666**	**659**	**1,325**

Nota.- En Educación Normal, Licenciatura (Univ. y Tecn.) y Posgrado, la columna de escuelas se refiere a instituciones. El nivel de Cap. P/Trab. corresponde a fin de cursos 2014 - 2015.
Fuente.- Cuestionarios Estadísticos 911.

Municipio, nivel y sostenimiento	Escuelas	Docentes	Grupos	Alumnos		
				Hombres	Mujeres	Total
Municipio: Comapa						
Educación Inicial						
Estatal						
Federalizado						
Federal						
Particular						
Total						
Educación Especial						
Estatal						
Federalizado						
Total						
Preescolar						
Estatal	13	20	20	147	155	302
Federalizado	2	6	6	56	54	110
Federal	28	32	28	92	108	200
Particular						
Total	**43**	**58**	**54**	**295**	**317**	**612**
Primaria						
Estatal	18	75	75	828	753	1,581
Federalizado	10	21	21	254	233	487
Federal	15	19	15	77	102	179
Particular						
Total	**43**	**115**	**111**	**1,159**	**1,088**	**2,247**
Secundaria						
Estatal	1	3	3	27	29	56
Federalizado	9	41	38	316	350	666
Federal	1	2	1	11	10	21
Particular						
Total	**11**	**46**	**42**	**354**	**389**	**743**
Profesional Técnico						
Estatal						
Particular						
Total						
Bachillerato						
Estatal	5	18	18	153	206	359
Federal						
Particular						
Total	**5**	**18**	**18**	**153**	**206**	**359**
Normal						
Estatal						
Federalizado						
Particular						
Total						
Licenciatura Universitaria y Tecnológica						
Estatal						
Autónomo						
Federalizado						
Federal						
Particular						
Total						
Posgrado Universitario y Tecnológico						
Estatal						
Autónomo						
Federalizado						
Federal						
Particular						
Total						
Educación para Adultos						
Primarias Nocturnas Estatales (EBAS)						
Centros de Educación Básica (CEBAS)						
Misiones Culturales						
Total						
Formación para el Trabajo						
Estatal						
Federal						
Particular						
Total						
Total Municipal						
Estatal	**37**	**116**	**116**	**1,155**	**1,143**	**2,298**
Autónomo						
Federalizado	**21**	**68**	**65**	**626**	**637**	**1,263**
Federal	**44**	**53**	**44**	**180**	**220**	**400**
Particular						
Total Municipal	**102**	**237**	**225**	**1,961**	**2,000**	**3,961**

Nota.- En Educación Normal, Licenciatura (Univ. y Tecn.) y Posgrado, la columna de escuelas se refiere a instituciones. El nivel de Cap. P/Trab. corresponde a fin de cursos 2014 - 2015.
Fuente.- Cuestionarios Estadísticos 911.

Municipio, nivel y sostenimiento	Escuelas	Docentes	Grupos	Alumnos		
				Hombres	Mujeres	Total
Municipio: Córdoba						
Educación Inicial						
Estatal						
Federalizado	2	3	3	18	18	36
Federal						
Particular	6	5	35	146	150	296
Total	**8**	**8**	**38**	**164**	**168**	**332**
Educación Especial						
Estatal	2	12	5	67	31	98
Federalizado	9	68	22	499	252	751
Total	**11**	**80**	**27**	**566**	**283**	**849**
Preescolar						
Estatal	26	106	106	991	980	1,971
Federalizado	38	148	148	1,508	1,484	2,992
Federal	10	11	10	50	43	93
Particular	41	100	103	820	752	1,572
Total	**115**	**365**	**367**	**3,369**	**3,259**	**6,628**
Primaria						
Estatal	58	477	477	4,817	4,929	9,746
Federalizado	59	405	405	4,524	4,370	8,894
Federal	4	5	4	22	12	34
Particular	31	174	174	1,734	1,787	3,521
Total	**152**	**1,061**	**1,060**	**11,097**	**11,098**	**22,195**
Secundaria						
Estatal	16	214	115	1,485	1,368	2,853
Federalizado	17	263	195	3,062	2,866	5,928
Federal	1	1	1	4	3	7
Particular	27	338	120	1,316	1,350	2,666
Total	**61**	**816**	**431**	**5,867**	**5,587**	**11,454**
Profesional Técnico						
Estatal	1	15	3	25	88	113
Particular						
Total	**1**	**15**	**3**	**25**	**88**	**113**
Bachillerato						
Estatal	15	275	140	2,456	2,861	5,317
Federal	3	63	47	934	729	1,663
Particular	30	454	265	2,277	2,520	4,797
Total	**48**	**792**	**452**	**5,667**	**6,110**	**11,777**
Normal						
Estatal						
Federalizado						
Particular						
Total						
Licenciatura Universitaria y Tecnológica						
Estatal		19		76	238	314
Autónomo		36		334	227	561
Federalizado						
Federal						
Particular	5	335		964	1,438	2,402
Total	**5**	**390**		**1,374**	**1,903**	**3,277**
Posgrado Universitario y Tecnológico						
Estatal				2	6	8
Autónomo						
Federalizado						
Federal						
Particular				44	67	111
Total				**46**	**73**	**119**
Educación para Adultos						
Primarias Nocturnas Estatales (EBAS)	8	38		105	110	215
Centros de Educación Básica (CEBAS)	1	4		11	18	29
Misiones Culturales						
Total	**9**	**42**		**116**	**128**	**244**
Formación para el Trabajo						
Estatal						
Federal	1	14	255	2,692	2,309	5,001
Particular	23	101	193	756	1,028	1,784
Total	**24**	**115**	**448**	**3,448**	**3,337**	**6,785**
Total Municipal						
Estatal	**126**	**1,156**	**846**	**10,024**	**10,611**	**20,635**
Autónomo		**36**		**334**	**227**	**561**
Federalizado	**126**	**891**	**773**	**9,622**	**9,008**	**18,630**
Federal	**19**	**94**	**317**	**3,702**	**3,096**	**6,798**
Particular	**163**	**1,507**	**890**	**8,057**	**9,092**	**17,149**
Total Municipal	**434**	**3,684**	**2,826**	**31,739**	**32,034**	**63,773**

Nota.- En Educación Normal, Licenciatura (Univ. y Tecn.) y Posgrado, la columna de escuelas se refiere a instituciones. El nivel de Cap. P/Trab. corresponde a fin de cursos 2014 - 2015.
Fuente.- Cuestionarios Estadísticos 911.

Municipio, nivel y sostenimiento	Escuelas	Docentes	Grupos	Alumnos		
				Hombres	Mujeres	Total
Municipio: Cosamaloapan de Carpio						
Educación Inicial						
Estatal						
Federalizado						
Federal						
Particular						
Total	**1**	**2**	**2**	**7**	**14**	**21**
Educación Especial						
Estatal						
Federalizado	3	17	21	118	75	193
Total	**3**	**17**	**21**	**118**	**75**	**193**
Preescolar						
Estatal	14	51	51	320	335	655
Federalizado	27	60	60	451	426	877
Federal	7	7	7	32	26	58
Particular	3	11	11	126	85	211
Total	**51**	**129**	**129**	**929**	**872**	**1,801**
Primaria						
Estatal	20	128	128	1,091	1,052	2,143
Federalizado	31	158	158	1,501	1,397	2,898
Federal	1	1	1	2	1	3
Particular	2	16	16	161	161	322
Total	**54**	**303**	**303**	**2,755**	**2,611**	**5,366**
Secundaria						
Estatal	5	53	33	350	433	783
Federalizado	13	135	95	1,004	992	1,996
Federal						
Particular	2	22	8	95	103	198
Total	**20**	**210**	**136**	**1,449**	**1,528**	**2,977**
Profesional Técnico						
Estatal						
Particular						
Total						
Bachillerato						
Estatal	11	90	68	683	709	1,392
Federal						
Particular	2	33	10	108	101	209
Total	**13**	**123**	**78**	**791**	**810**	**1,601**
Normal						
Estatal						
Federalizado						
Particular						
Total						
Licenciatura Universitaria y Tecnológica						
Estatal	1	100		1,345	1,090	2,435
Autónomo						
Federalizado						
Federal						
Particular		26		69	135	204
Total	**1**	**126**		**1,414**	**1,225**	**2,639**
Posgrado Universitario y Tecnológico						
Estatal						
Autónomo						
Federalizado						
Federal						
Particular						
Total						
Educación para Adultos						
Primarias Nocturnas Estatales (EBAS)	5	12		16	29	45
Centros de Educación Básica (CEBAS)						
Misiones Culturales						
Total	**5**	**12**		**16**	**29**	**45**
Formación para el Trabajo						
Estatal						
Federal						
Particular	11	61	35	167	179	346
Total	**11**	**61**	**35**	**167**	**179**	**346**
Total Municipal						
Estatal	**56**	**434**	**280**	**3,805**	**3,648**	**7,453**
Autónomo						
Federalizado	**74**	**370**	**334**	**3,074**	**2,890**	**5,964**
Federal	**8**	**8**	**8**	**34**	**27**	**61**
Particular	**21**	**171**	**82**	**733**	**778**	**1,511**
Total Municipal	**159**	**983**	**704**	**7,646**	**7,343**	**14,989**

Nota.- En Educación Normal, Licenciatura (Univ. y Tecn.) y Posgrado, la columna de escuelas se refiere a instituciones. El nivel de Cap. P/Trab. corresponde a fin de cursos 2014 - 2015.
Fuente.- Cuestionarios Estadísticos 911.

Municipio, nivel y sostenimiento	Escuelas	Docentes	Grupos	Alumnos		
				Hombres	Mujeres	Total
Municipio: Cosautlán de Carvajal						
Educación Inicial						
Estatal						
Federalizado						
Federal						
Particular						
Total						
Educación Especial						
Estatal	2	7	3	51	32	83
Federalizado						
Total	**2**	**7**	**3**	**51**	**32**	**83**
Preescolar						
Estatal	6	16	16	112	104	216
Federalizado	8	16	16	108	87	195
Federal	8	8	8	31	35	66
Particular						
Total	**22**	**40**	**40**	**251**	**226**	**477**
Primaria						
Estatal	17	64	64	591	525	1,116
Federalizado	8	31	31	282	257	539
Federal	2	2	2	11	11	22
Particular						
Total	**27**	**97**	**97**	**884**	**793**	**1,677**
Secundaria						
Estatal	4	26	26	239	219	458
Federalizado	1	19	9	137	173	310
Federal						
Particular						
Total	**5**	**45**	**35**	**376**	**392**	**768**
Profesional Técnico						
Estatal						
Particular						
Total						
Bachillerato						
Estatal	4	25	17	216	257	473
Federal						
Particular						
Total	**4**	**25**	**17**	**216**	**257**	**473**
Normal						
Estatal						
Federalizado						
Particular						
Total						
Licenciatura Universitaria y Tecnológica						
Estatal						
Autónomo						
Federalizado						
Federal						
Particular						
Total						
Posgrado Universitario y Tecnológico						
Estatal						
Autónomo						
Federalizado						
Federal						
Particular						
Total						
Educación para Adultos						
Primarias Nocturnas Estatales (EBAS)						
Centros de Educación Básica (CEBAS)						
Misiones Culturales						
Total						
Formación para el Trabajo						
Estatal						
Federal						
Particular						
Total						
Total Municipal						
Estatal	**33**	**138**	**126**	**1,209**	**1,137**	**2,346**
Autónomo						
Federalizado	**17**	**66**	**56**	**527**	**517**	**1,044**
Federal	**10**	**10**	**10**	**42**	**46**	**88**
Particular						
Total Municipal	**60**	**214**	**192**	**1,778**	**1,700**	**3,478**

Nota.- En Educación Normal, Licenciatura (Univ. y Tecn.) y Posgrado, la columna de escuelas se refiere a instituciones. El nivel de Cap. P/Trab. corresponde a fin de cursos 2014 - 2015.
Fuente.- Cuestionarios Estadísticos 911.

Municipio, nivel y sostenimiento	Escuelas	Docentes	Grupos	Alumnos		
				Hombres	Mujeres	Total
Municipio: Coscomatepec						
Educación Inicial						
Estatal						
Federalizado						
Federal						
Particular						
Total						
Educación Especial						
Estatal	1	5		36	25	61
Federalizado						
Total	**1**	**5**		**36**	**25**	**61**
Preescolar						
Estatal	13	45	45	407	347	754
Federalizado	24	77	77	791	789	1,580
Federal	10	10	10	48	42	90
Particular	2	5	5	50	29	79
Total	**49**	**137**	**137**	**1,296**	**1,207**	**2,503**
Primaria						
Estatal	33	275	275	3,069	2,951	6,020
Federalizado	12	67	67	820	814	1,634
Federal	9	12	9	88	73	161
Particular	3	13	13	145	142	287
Total	**57**	**367**	**364**	**4,122**	**3,980**	**8,102**
Secundaria						
Estatal	3	8	9	70	84	154
Federalizado	18	118	111	1,450	1,609	3,059
Federal	2	4	2	27	20	47
Particular	2	16	7	44	56	100
Total	**25**	**146**	**129**	**1,591**	**1,769**	**3,360**
Profesional Técnico						
Estatal						
Particular						
Total						
Bachillerato						
Estatal	8	35	38	374	445	819
Federal	1	44	32	519	613	1,132
Particular	2	31	17	139	159	298
Total	**11**	**110**	**87**	**1,032**	**1,217**	**2,249**
Normal						
Estatal						
Federalizado						
Particular						
Total						
Licenciatura Universitaria y Tecnológica						
Estatal						
Autónomo						
Federalizado						
Federal						
Particular		42		93	202	295
Total		**42**		**93**	**202**	**295**
Posgrado Universitario y Tecnológico						
Estatal						
Autónomo						
Federalizado						
Federal						
Particular						
Total						
Educación para Adultos						
Primarias Nocturnas Estatales (EBAS)	1	3		16	22	38
Centros de Educación Básica (CEBAS)	2	2		8	23	31
Misiones Culturales						
Total	**3**	**5**		**24**	**45**	**69**
Formación para el Trabajo						
Estatal	1	22	93	256	1,812	2,068
Federal						
Particular	4	7	15	74	116	190
Total	**5**	**29**	**108**	**330**	**1,928**	**2,258**
Total Municipal						
Estatal	**60**	**393**	**460**	**4,228**	**5,686**	**9,914**
Autónomo						
Federalizado	**56**	**264**	**255**	**3,069**	**3,235**	**6,304**
Federal	**22**	**70**	**53**	**682**	**748**	**1,430**
Particular	**13**	**114**	**57**	**545**	**704**	**1,249**
Total Municipal	**151**	**841**	**825**	**8,524**	**10,373**	**18,897**

Nota.- En Educación Normal, Licenciatura (Univ. y Tecn.) y Posgrado, la columna de escuelas se refiere a instituciones. El nivel de Cap. P/Trab. corresponde a fin de cursos 2014 - 2015.
Fuente.- Cuestionarios Estadísticos 911.

Municipio, nivel y sostenimiento	Escuelas	Docentes	Grupos	Alumnos		
				Hombres	Mujeres	Total
Municipio: Cosoleacaque						
Educación Inicial						
Estatal						
Federalizado						
Federal						
Particular						
Total						
Educación Especial						
Estatal	2	13	7	81	55	136
Federalizado						
Total	**2**	**13**	**7**	**81**	**55**	**136**
Preescolar						
Estatal	16	57	57	514	477	991
Federalizado	47	139	139	1,210	1,232	2,442
Federal	5	5	5	19	26	45
Particular	5	20	20	187	159	346
Total	**73**	**221**	**221**	**1,930**	**1,894**	**3,824**
Primaria						
Estatal	19	144	144	1,261	1,208	2,469
Federalizado	59	395	395	4,477	4,192	8,669
Federal	1	1	1	2	3	5
Particular						
Total	**79**	**540**	**540**	**5,740**	**5,403**	**11,143**
Secundaria						
Estatal	2	9	9	68	44	112
Federalizado	20	271	191	2,728	2,501	5,229
Federal						
Particular						
Total	**22**	**280**	**200**	**2,796**	**2,545**	**5,341**
Profesional Técnico						
Estatal						
Particular						
Total						
Bachillerato						
Estatal	12	106	90	1,483	1,562	3,045
Federal	1	4	25	55	19	74
Particular						
Total	**13**	**110**	**115**	**1,538**	**1,581**	**3,119**
Normal						
Estatal						
Federalizado						
Particular						
Total						
Licenciatura Universitaria y Tecnológica						
Estatal						
Autónomo						
Federalizado						
Federal						
Particular						
Total						
Posgrado Universitario y Tecnológico						
Estatal						
Autónomo						
Federalizado						
Federal						
Particular						
Total						
Educación para Adultos						
Primarias Nocturnas Estatales (EBAS)						
Centros de Educación Básica (CEBAS)	1	2		19	8	27
Misiones Culturales						
Total	**1**	**2**		**19**	**8**	**27**
Formación para el Trabajo						
Estatal						
Federal	1	13	131	1,303	710	2,013
Particular						
Total	**1**	**13**	**131**	**1,303**	**710**	**2,013**
Total Municipal						
Estatal	**51**	**329**	**307**	**3,407**	**3,346**	**6,753**
Autónomo						
Federalizado	**127**	**807**	**725**	**8,434**	**7,933**	**16,367**
Federal	**8**	**23**	**162**	**1,379**	**758**	**2,137**
Particular	**5**	**20**	**20**	**187**	**159**	**346**
Total Municipal	**191**	**1,179**	**1,214**	**13,407**	**12,196**	**25,603**

Nota.- En Educación Normal, Licenciatura (Univ. y Tecn.) y Posgrado, la columna de escuelas se refiere a instituciones. El nivel de Cap. P/Trab. corresponde a fin de cursos 2014 - 2015.
Fuente.- Cuestionarios Estadísticos 911.

Municipio, nivel y sostenimiento	Escuelas	Docentes	Grupos	Alumnos		
				Hombres	Mujeres	Total
Municipio: Cotaxtla						
Educación Inicial						
Estatal						
Federalizado						
Federal						
Particular						
Total						
Educación Especial						
Estatal	1	5		32	23	55
Federalizado						
Total	**1**	**5**		**32**	**23**	**55**
Preescolar						
Estatal	7	11	11	92	72	164
Federalizado	3	9	9	108	85	193
Federal	24	27	24	117	110	227
Particular						
Total	**34**	**47**	**44**	**317**	**267**	**584**
Primaria						
Estatal	28	66	66	565	557	1,122
Federalizado	15	42	42	487	476	963
Federal	14	16	14	95	66	161
Particular						
Total	**57**	**124**	**122**	**1,147**	**1,099**	**2,246**
Secundaria						
Estatal	3	10	10	104	77	181
Federalizado	10	46	43	381	374	755
Federal	4	4	4	23	13	36
Particular						
Total	**17**	**60**	**57**	**508**	**464**	**972**
Profesional Técnico						
Estatal						
Particular						
Total						
Bachillerato						
Estatal	3	18	14	211	206	417
Federal						
Particular						
Total	**3**	**18**	**14**	**211**	**206**	**417**
Normal						
Estatal						
Federalizado						
Particular						
Total						
Licenciatura Universitaria y Tecnológica						
Estatal						
Autónomo						
Federalizado						
Federal						
Particular						
Total						
Posgrado Universitario y Tecnológico						
Estatal						
Autónomo						
Federalizado						
Federal						
Particular						
Total						
Educación para Adultos						
Primarias Nocturnas Estatales (EBAS)						
Centros de Educación Básica (CEBAS)						
Misiones Culturales						
Total						
Formación para el Trabajo						
Estatal						
Federal						
Particular	2	4	4	8	14	22
Total	**2**	**4**	**4**	**8**	**14**	**22**
Total Municipal						
Estatal	**42**	**110**	**101**	**1,004**	**935**	**1,939**
Autónomo						
Federalizado	**28**	**97**	**94**	**976**	**935**	**1,911**
Federal	**42**	**47**	**42**	**235**	**189**	**424**
Particular	**2**	**4**	**4**	**8**	**14**	**22**
Total Municipal	**114**	**258**	**241**	**2,223**	**2,073**	**4,296**

Nota.- En Educación Normal, Licenciatura (Univ. y Tecn.) y Posgrado, la columna de escuelas se refiere a instituciones. El nivel de Cap. P/Trab. corresponde a fin de cursos 2014 - 2015.
Fuente.- Cuestionarios Estadísticos 911.

Municipio, nivel y sostenimiento	Escuelas	Docentes	Grupos	Alumnos		
				Hombres	Mujeres	Total
Municipio: Coxquihui						
Educación Inicial						
Estatal						
Federalizado	2	2	2	18	11	29
Federal						
Particular						
T o t a l	**2**	**2**	**2**	**18**	**11**	**29**
Educación Especial						
Estatal						
Federalizado						
T o t a l						
Preescolar						
Estatal	2	3	3	16	24	40
Federalizado	21	45	45	359	336	695
Federal						
Particular						
T o t a l	**23**	**48**	**48**	**375**	**360**	**735**
Primaria						
Estatal	4	27	27	230	188	418
Federalizado	18	91	91	745	702	1,447
Federal						
Particular						
T o t a l	**22**	**118**	**118**	**975**	**890**	**1,865**
Secundaria						
Estatal	1	3	3	28	14	42
Federalizado	10	47	47	435	421	856
Federal						
Particular						
T o t a l	**11**	**50**	**50**	**463**	**435**	**898**
Profesional Técnico						
Estatal						
Particular						
T o t a l						
Bachillerato						
Estatal	5	36	36	426	435	861
Federal						
Particular						
T o t a l	**5**	**36**	**36**	**426**	**435**	**861**
Normal						
Estatal						
Federalizado						
Particular						
T o t a l						
Licenciatura Universitaria y Tecnológica						
Estatal						
Autónomo						
Federalizado						
Federal						
Particular						
T o t a l						
Posgrado Universitario y Tecnológico						
Estatal						
Autónomo						
Federalizado						
Federal						
Particular						
T o t a l						
Educación para Adultos						
Primarias Nocturnas Estatales (EBAS)						
Centros de Educación Básica (CEBAS)						
Misiones Culturales						
T o t a l						
Formación para el Trabajo						
Estatal						
Federal						
Particular	3	6	4	16	22	38
T o t a l	**3**	**6**	**4**	**16**	**22**	**38**
Total Municipal						
Estatal	**12**	**69**	**69**	**700**	**661**	**1,361**
Autónomo						
Federalizado	**51**	**185**	**185**	**1,557**	**1,470**	**3,027**
Federal						
Particular	**3**	**6**	**4**	**16**	**22**	**38**
Total Municipal	**66**	**260**	**258**	**2,273**	**2,153**	**4,426**

Nota.- En Educación Normal, Licenciatura (Univ. y Tecn.) y Posgrado, la columna de escuelas se refiere a instituciones. El nivel de Cap. P/Trab. corresponde a fin de cursos 2014 - 2015.
Fuente.- Cuestionarios Estadísticos 911.

Municipio: Coyutla

Municipio, nivel y sostenimiento	Escuelas	Docentes	Grupos	Alumnos		
				Hombres	Mujeres	Total
Educación Inicial						
Estatal						
Federalizado	1	1	1	4	7	11
Federal						
Particular						
Total	**1**	**1**	**1**	**4**	**7**	**11**
Educación Especial						
Estatal						
Federalizado						
Total						
Preescolar						
Estatal						
Federalizado	20	53	53	532	473	1,005
Federal	4	4	4	10	17	27
Particular						
Total	**24**	**57**	**57**	**542**	**490**	**1,032**
Primaria						
Estatal	3	22	22	191	148	339
Federalizado	22	127	127	1,257	1,193	2,450
Federal	1	2	1	12	11	23
Particular						
Total	**26**	**151**	**150**	**1,460**	**1,352**	**2,812**
Secundaria						
Estatal	2	11	11	102	66	168
Federalizado	12	70	63	648	558	1,206
Federal	1	1	1	3	5	8
Particular						
Total	**15**	**82**	**75**	**753**	**629**	**1,382**
Profesional Técnico						
Estatal						
Particular						
Total						
Bachillerato						
Estatal	7	26	33	320	318	638
Federal	1	32	10	130	125	255
Particular	1	8	3	31	44	75
Total	**9**	**66**	**46**	**481**	**487**	**968**
Normal						
Estatal						
Federalizado						
Particular						
Total						
Licenciatura Universitaria y Tecnológica						
Estatal						
Autónomo						
Federalizado						
Federal						
Particular						
Total						
Posgrado Universitario y Tecnológico						
Estatal						
Autónomo						
Federalizado						
Federal						
Particular						
Total						
Educación para Adultos						
Primarias Nocturnas Estatales (EBAS)	1	1				
Centros de Educación Básica (CEBAS)						
Misiones Culturales						
Total	**1**	**1**				
Formación para el Trabajo						
Estatal						
Federal						
Particular	3	5	5	36	61	97
Total	**3**	**5**	**5**	**36**	**61**	**97**
Total Municipal						
Estatal	**13**	**60**	**66**	**613**	**532**	**1,145**
Autónomo						
Federalizado	**55**	**251**	**244**	**2,441**	**2,231**	**4,672**
Federal	**7**	**39**	**16**	**155**	**158**	**313**
Particular	**4**	**13**	**8**	**67**	**105**	**172**
Total Municipal	**79**	**363**	**334**	**3,276**	**3,026**	**6,302**

Nota.- En Educación Normal, Licenciatura (Univ. y Tecn.) y Posgrado, la columna de escuelas se refiere a instituciones. El nivel de Cap. P/Trab. corresponde a fin de cursos 2014 - 2015.
Fuente.- Cuestionarios Estadísticos 911.

Municipio, nivel y sostenimiento	Escuelas	Docentes	Grupos	Alumnos		
				Hombres	Mujeres	Total
Municipio: Cuichapa						
Educación Inicial						
Estatal						
Federalizado	1	21	2	13	8	21
Federal						
Particular						
Total	**1**	**21**	**2**	**13**	**8**	**21**
Educación Especial						
Estatal						
Federalizado						
Total						
Preescolar						
Estatal	5	8	8	73	68	141
Federalizado	6	13	13	122	125	247
Federal	1	1	1	3	5	8
Particular						
Total	**12**	**22**	**22**	**198**	**198**	**396**
Primaria						
Estatal	5	18	18	175	188	363
Federalizado	9	51	51	475	513	988
Federal						
Particular						
Total	**14**	**69**	**69**	**650**	**701**	**1,351**
Secundaria						
Estatal						
Federalizado	4	29	24	269	281	550
Federal						
Particular						
Total	**4**	**29**	**24**	**269**	**281**	**550**
Profesional Técnico						
Estatal						
Particular						
Total						
Bachillerato						
Estatal	2	14	10	99	148	247
Federal						
Particular						
Total	**2**	**14**	**10**	**99**	**148**	**247**
Normal						
Estatal						
Federalizado						
Particular						
Total						
Licenciatura Universitaria y Tecnológica						
Estatal						
Autónomo						
Federalizado						
Federal						
Particular						
Total						
Posgrado Universitario y Tecnológico						
Estatal						
Autónomo						
Federalizado						
Federal						
Particular						
Total						
Educación para Adultos						
Primarias Nocturnas Estatales (EBAS)						
Centros de Educación Básica (CEBAS)						
Misiones Culturales						
Total						
Formación para el Trabajo						
Estatal						
Federal						
Particular						
Total						
Total Municipal						
Estatal	**12**	**40**	**36**	**347**	**404**	**751**
Autónomo						
Federalizado	**20**	**114**	**90**	**879**	**927**	**1,806**
Federal	**1**	**1**	**1**	**3**	**5**	**8**
Particular						
Total Municipal	**33**	**155**	**127**	**1,229**	**1,336**	**2,565**

Nota.- En Educación Normal, Licenciatura (Univ. y Tecn.) y Posgrado, la columna de escuelas se refiere a instituciones. El nivel de Cap. P/Trab. corresponde a fin de cursos 2014 - 2015.
Fuente.- Cuestionarios Estadísticos 911.

Municipio, nivel y sostenimiento	Escuelas	Docentes	Grupos	Alumnos		
				Hombres	Mujeres	Total
Municipio: Cuitláhuac						
Educación Inicial						
Estatal						
Federalizado						
Federal						
Particular						
Total						
Educación Especial						
Estatal	1	4	4	29	13	42
Federalizado						
Total	**1**	**4**	**4**	**29**	**13**	**42**
Preescolar						
Estatal	5	13	13	122	96	218
Federalizado	8	22	22	230	218	448
Federal	4	4	4	10	16	26
Particular	3	9	9	74	62	136
Total	**20**	**48**	**48**	**436**	**392**	**828**
Primaria						
Estatal	13	52	52	567	494	1,061
Federalizado	17	84	84	1,011	947	1,958
Federal	2	2	2	8	6	14
Particular	2	11	11	107	122	229
Total	**34**	**149**	**149**	**1,693**	**1,569**	**3,262**
Secundaria						
Estatal						
Federalizado	6	66	52	650	618	1,268
Federal						
Particular	2	21	6	25	36	61
Total	**8**	**87**	**58**	**675**	**654**	**1,329**
Profesional Técnico						
Estatal						
Particular						
Total						
Bachillerato						
Estatal						
Federal	1	24	18	387	487	874
Particular	3	23	7	47	52	99
Total	**4**	**47**	**25**	**434**	**539**	**973**
Normal						
Estatal						
Federalizado						
Particular						
Total						
Licenciatura Universitaria y Tecnológica						
Estatal	1	224		3,468	2,447	5,915
Autónomo						
Federalizado						
Federal						
Particular						
Total	**1**	**224**		**3,468**	**2,447**	**5,915**
Posgrado Universitario y Tecnológico						
Estatal						
Autónomo						
Federalizado						
Federal						
Particular						
Total						
Educación para Adultos						
Primarias Nocturnas Estatales (EBAS)						
Centros de Educación Básica (CEBAS)						
Misiones Culturales						
Total						
Formación para el Trabajo						
Estatal						
Federal						
Particular	3	10	9	47	69	116
Total	**3**	**10**	**9**	**47**	**69**	**116**
Total Municipal						
Estatal	**20**	**293**	**69**	**4,186**	**3,050**	**7,236**
Autónomo						
Federalizado	**31**	**172**	**158**	**1,891**	**1,783**	**3,674**
Federal	**7**	**30**	**24**	**405**	**509**	**914**
Particular	**13**	**74**	**42**	**300**	**341**	**641**
Total Municipal	**71**	**569**	**293**	**6,782**	**5,683**	**12,465**

Nota.- En Educación Normal, Licenciatura (Univ. y Tecn.) y Posgrado, la columna de escuelas se refiere a instituciones. El nivel de Cap. P/Trab. corresponde a fin de cursos 2014 - 2015.
Fuente.- Cuestionarios Estadísticos 911.

Municipio, nivel y sostenimiento	Escuelas	Docentes	Grupos	Alumnos		
				Hombres	Mujeres	Total
Municipio: El Higo						
Educación Inicial						
Estatal						
Federalizado						
Federal						
Particular						
Total						
Educación Especial						
Estatal	2	8		36	16	52
Federalizado						
Total	**2**	**8**		**36**	**16**	**52**
Preescolar						
Estatal	8	16	16	112	124	236
Federalizado	15	29	29	254	258	512
Federal	3	3	3	17	12	29
Particular						
Total	**26**	**48**	**48**	**383**	**394**	**777**
Primaria						
Estatal	11	54	54	336	297	633
Federalizado	15	79	79	698	652	1,350
Federal						
Particular						
Total	**26**	**133**	**133**	**1,034**	**949**	**1,983**
Secundaria						
Estatal	1	6	6	44	43	87
Federalizado	10	84	60	442	464	906
Federal						
Particular						
Total	**11**	**90**	**66**	**486**	**507**	**993**
Profesional Técnico						
Estatal						
Particular						
Total						
Bachillerato						
Estatal	5	28	27	412	367	779
Federal						
Particular						
Total	**5**	**28**	**27**	**412**	**367**	**779**
Normal						
Estatal						
Federalizado						
Particular						
Total						
Licenciatura Universitaria y Tecnológica						
Estatal						
Autónomo						
Federalizado						
Federal						
Particular		6		25	42	67
Total		**6**		**25**	**42**	**67**
Posgrado Universitario y Tecnológico						
Estatal						
Autónomo						
Federalizado						
Federal						
Particular				83	100	183
Total				**83**	**100**	**183**
Educación para Adultos						
Primarias Nocturnas Estatales (EBAS)						
Centros de Educación Básica (CEBAS)	1	1		6	13	19
Misiones Culturales						
Total	**1**	**1**		**6**	**13**	**19**
Formación para el Trabajo						
Estatal						
Federal						
Particular	3	9	3	42	40	82
Total	**3**	**9**	**3**	**42**	**40**	**82**
Total Municipal						
Estatal	**27**	**112**	**103**	**940**	**847**	**1,787**
Autónomo						
Federalizado	**41**	**193**	**168**	**1,400**	**1,387**	**2,787**
Federal	**3**	**3**	**3**	**17**	**12**	**29**
Particular	**3**	**15**	**3**	**150**	**182**	**332**
Total Municipal	**74**	**323**	**277**	**2,507**	**2,428**	**4,935**

Nota.- En Educación Normal, Licenciatura (Univ. y Tecn.) y Posgrado, la columna de escuelas se refiere a instituciones. El nivel de Cap. P/Trab. corresponde a fin de cursos 2014 - 2015.
Fuente.- Cuestionarios Estadísticos 911.

Municipio: Emiliano Zapata

Municipio, nivel y sostenimiento	Escuelas	Docentes	Grupos	Alumnos		
				Hombres	Mujeres	Total
Educación Inicial						
Estatal						
Federalizado						
Federal						
Particular	1	3	3	15	6	21
Total	**1**	**3**	**3**	**15**	**6**	**21**
Educación Especial						
Estatal	5	28		218	129	347
Federalizado	2	12	7	88	48	136
Total	**7**	**40**	**7**	**306**	**177**	**483**
Preescolar						
Estatal	12	66	66	471	421	892
Federalizado	25	73	73	658	688	1,346
Federal	9	11	9	41	46	87
Particular	3	11	11	86	80	166
Total	**49**	**161**	**159**	**1,256**	**1,235**	**2,491**
Primaria						
Estatal	33	279	279	2,468	2,390	4,858
Federalizado	17	100	100	996	924	1,920
Federal	3	3	3	11	11	22
Particular	3	29	29	369	313	682
Total	**56**	**411**	**411**	**3,844**	**3,638**	**7,482**
Secundaria						
Estatal	6	29	30	160	153	313
Federalizado	24	152	136	1,394	1,275	2,669
Federal	1	1	1	1	3	4
Particular	2	27	12	173	133	306
Total	**33**	**209**	**179**	**1,728**	**1,564**	**3,292**
Profesional Técnico						
Estatal						
Particular						
Total						
Bachillerato						
Estatal	16	114	71	739	715	1,454
Federal	1	24	11	133	108	241
Particular	2	27	12	119	78	197
Total	**19**	**165**	**94**	**991**	**901**	**1,892**
Normal						
Estatal						
Federalizado						
Particular						
Total						
Licenciatura Universitaria y Tecnológica						
Estatal						
Autónomo						
Federalizado						
Federal						
Particular		32		27	22	49
Total		**32**		**27**	**22**	**49**
Posgrado Universitario y Tecnológico						
Estatal						
Autónomo						
Federalizado						
Federal						
Particular	1	7		61	116	177
Total	**1**	**7**		**61**	**116**	**177**
Educación para Adultos						
Primarias Nocturnas Estatales (EBAS)	2	7		6	12	18
Centros de Educación Básica (CEBAS)						
Misiones Culturales						
Total	**2**	**7**		**6**	**12**	**18**
Formación para el Trabajo						
Estatal						
Federal						
Particular	5	9	9	21	41	62
Total	**5**	**9**	**9**	**21**	**41**	**62**
Total Municipal						
Estatal	**74**	**523**	**446**	**4,062**	**3,820**	**7,882**
Autónomo						
Federalizado	**68**	**337**	**316**	**3,136**	**2,935**	**6,071**
Federal	**14**	**39**	**24**	**186**	**168**	**354**
Particular	**17**	**145**	**76**	**871**	**789**	**1,660**
Total Municipal	**173**	**1,044**	**862**	**8,255**	**7,712**	**15,967**

Nota.- En Educación Normal, Licenciatura (Univ. y Tecn.) y Posgrado, la columna de escuelas se refiere a instituciones. El nivel de Cap. P/Trab. corresponde a fin de cursos 2014 - 2015.
Fuente.- Cuestionarios Estadísticos 911.

Municipio, nivel y sostenimiento	Escuelas	Docentes	Grupos	Alumnos		
				Hombres	Mujeres	Total
Municipio: Espinal						
Educación Inicial						
Estatal						
Federalizado	3	3	3	23	20	43
Federal						
Particular						
Total	**3**	**3**	**3**	**23**	**20**	**43**
Educación Especial						
Estatal	1	5	8	6	12	18
Federalizado						
Total	**1**	**5**	**8**	**6**	**12**	**18**
Preescolar						
Estatal	2	7	7	56	47	103
Federalizado	39	69	69	565	594	1,159
Federal						
Particular						
Total	**41**	**76**	**76**	**621**	**641**	**1,262**
Primaria						
Estatal	20	96	96	717	651	1,368
Federalizado	25	122	122	1,035	904	1,939
Federal						
Particular						
Total	**45**	**218**	**218**	**1,752**	**1,555**	**3,307**
Secundaria						
Estatal	6	25	25	198	177	375
Federalizado	15	88	81	676	683	1,359
Federal						
Particular						
Total	**21**	**113**	**106**	**874**	**860**	**1,734**
Profesional Técnico						
Estatal						
Particular						
Total						
Bachillerato						
Estatal	14	69	64	760	691	1,451
Federal						
Particular						
Total	**14**	**69**	**64**	**760**	**691**	**1,451**
Normal						
Estatal						
Federalizado						
Particular						
Total						
Licenciatura Universitaria y Tecnológica						
Estatal						
Autónomo		3		31	47	78
Federalizado						
Federal						
Particular						
Total		**3**		**31**	**47**	**78**
Posgrado Universitario y Tecnológico						
Estatal						
Autónomo						
Federalizado						
Federal						
Particular						
Total						
Educación para Adultos						
Primarias Nocturnas Estatales (EBAS)						
Centros de Educación Básica (CEBAS)						
Misiones Culturales						
Total						
Formación para el Trabajo						
Estatal						
Federal						
Particular	1	1	1	4	5	9
Total	**1**	**1**	**1**	**4**	**5**	**9**
Total Municipal						
Estatal	**43**	**202**	**200**	**1,737**	**1,578**	**3,315**
Autónomo		**3**		**31**	**47**	**78**
Federalizado	**82**	**282**	**275**	**2,299**	**2,201**	**4,500**
Federal						
Particular	**1**	**1**	**1**	**4**	**5**	**9**
Total Municipal	**126**	**488**	**476**	**4,071**	**3,831**	**7,902**

Nota.- En Educación Normal, Licenciatura (Univ. y Tecn.) y Posgrado, la columna de escuelas se refiere a instituciones. El nivel de Cap. P/Trab. corresponde a fin de cursos 2014 - 2015.
Fuente.- Cuestionarios Estadísticos 911.

Municipio, nivel y sostenimiento	Escuelas	Docentes	Grupos	Alumnos		
				Hombres	Mujeres	Total
Municipio: Filomeno Mata						
Educación Inicial						
Estatal						
Federalizado	1	1	1	9	13	22
Federal						
Particular						
Total	**1**	**1**	**1**	**9**	**13**	**22**
Educación Especial						
Estatal						
Federalizado						
Total						
Preescolar						
Estatal						
Federalizado	6	35	35	403	375	778
Federal						
Particular						
Total	**6**	**35**	**35**	**403**	**375**	**778**
Primaria						
Estatal	3	53	53	675	643	1,318
Federalizado	7	82	82	863	797	1,660
Federal						
Particular						
Total	**10**	**135**	**135**	**1,538**	**1,440**	**2,978**
Secundaria						
Estatal						
Federalizado	7	55	47	793	730	1,523
Federal						
Particular						
Total	**7**	**55**	**47**	**793**	**730**	**1,523**
Profesional Técnico						
Estatal						
Particular						
Total						
Bachillerato						
Estatal	3	22	25	307	329	636
Federal						
Particular						
Total	**3**	**22**	**25**	**307**	**329**	**636**
Normal						
Estatal						
Federalizado						
Particular						
Total						
Licenciatura Universitaria y Tecnológica						
Estatal						
Autónomo						
Federalizado						
Federal						
Particular						
Total						
Posgrado Universitario y Tecnológico						
Estatal						
Autónomo						
Federalizado						
Federal						
Particular						
Total						
Educación para Adultos						
Primarias Nocturnas Estatales (EBAS)						
Centros de Educación Básica (CEBAS)						
Misiones Culturales						
Total						
Formación para el Trabajo						
Estatal						
Federal						
Particular						
Total						
Total Municipal						
Estatal	**6**	**75**	**78**	**982**	**972**	**1,954**
Autónomo						
Federalizado	**21**	**173**	**165**	**2,068**	**1,915**	**3,983**
Federal						
Particular						
Total Municipal	**27**	**248**	**243**	**3,050**	**2,887**	**5,937**

Nota.- En Educación Normal, Licenciatura (Univ. y Tecn.) y Posgrado, la columna de escuelas se refiere a instituciones. El nivel de Cap. P/Trab. corresponde a fin de cursos 2014 - 2015.
Fuente.- Cuestionarios Estadísticos 911.

Municipio, nivel y sostenimiento	Escuelas	Docentes	Grupos	Alumnos		
				Hombres	Mujeres	Total
Municipio: Fortín						
Educación Inicial						
Estatal						
Federalizado						
Federal						
Particular						
Total						
Educación Especial						
Estatal						
Federalizado	1	5		44	22	66
Total	**1**	**5**		**44**	**22**	**66**
Preescolar						
Estatal	3	15	15	139	125	264
Federalizado	17	70	70	636	573	1,209
Federal	2	2	2	11	14	25
Particular	9	26	26	239	193	432
Total	**31**	**113**	**113**	**1,025**	**905**	**1,930**
Primaria						
Estatal	13	107	107	1,020	934	1,954
Federalizado	24	142	142	1,741	1,643	3,384
Federal	3	3	3	5	7	12
Particular	8	39	39	441	425	866
Total	**48**	**291**	**291**	**3,207**	**3,009**	**6,216**
Secundaria						
Estatal	3	17	19	266	238	504
Federalizado	7	104	63	875	811	1,686
Federal						
Particular	9	94	34	252	208	460
Total	**19**	**215**	**116**	**1,393**	**1,257**	**2,650**
Profesional Técnico						
Estatal						
Particular						
Total						
Bachillerato						
Estatal	3	32	22	303	320	623
Federal	2	42	24	614	462	1,076
Particular	9	124	61	428	393	821
Total	**14**	**198**	**107**	**1,345**	**1,175**	**2,520**
Normal						
Estatal						
Federalizado						
Particular						
Total						
Licenciatura Universitaria y Tecnológica						
Estatal						
Autónomo						
Federalizado						
Federal						
Particular	1	58		231	387	618
Total	**1**	**58**		**231**	**387**	**618**
Posgrado Universitario y Tecnológico						
Estatal						
Autónomo						
Federalizado						
Federal						
Particular				11	10	21
Total				**11**	**10**	**21**
Educación para Adultos						
Primarias Nocturnas Estatales (EBAS)	4	7		14	20	34
Centros de Educación Básica (CEBAS)	1	2		9	4	13
Misiones Culturales						
Total	**5**	**9**		**23**	**24**	**47**
Formación para el Trabajo						
Estatal						
Federal						
Particular	1	6	4	5	19	24
Total	**1**	**6**	**4**	**5**	**19**	**24**
Total Municipal						
Estatal	**26**	**178**	**163**	**1,742**	**1,637**	**3,379**
Autónomo						
Federalizado	**50**	**323**	**275**	**3,305**	**3,053**	**6,358**
Federal	**7**	**47**	**29**	**630**	**483**	**1,113**
Particular	**37**	**347**	**164**	**1,607**	**1,635**	**3,242**
Total Municipal	**120**	**895**	**631**	**7,284**	**6,808**	**14,092**

Nota.- En Educación Normal, Licenciatura (Univ. y Tecn.) y Posgrado, la columna de escuelas se refiere a instituciones. El nivel de Cap. P/Trab. corresponde a fin de cursos 2014 - 2015.
Fuente.- Cuestionarios Estadísticos 911.

Municipio: Gutiérrez Zamora

Municipio, nivel y sostenimiento	Escuelas	Docentes	Grupos	Alumnos		
				Hombres	Mujeres	Total
Educación Inicial						
Estatal						
Federalizado						
Federal						
Particular						
Total						
Educación Especial						
Estatal						
Federalizado	2	9	5	72	37	109
Total	**2**	**9**	**5**	**72**	**37**	**109**
Preescolar						
Estatal	5	16	16	98	96	194
Federalizado	18	38	38	275	262	537
Federal	4	4	4	10	12	22
Particular	1	2	2	6	18	24
Total	**28**	**60**	**60**	**389**	**388**	**777**
Primaria						
Estatal	7	38	38	206	211	417
Federalizado	28	121	121	940	895	1,835
Federal	1	1	1	5	4	9
Particular	1	5	5	31	21	52
Total	**37**	**165**	**165**	**1,182**	**1,131**	**2,313**
Secundaria						
Estatal	3	31	16	183	208	391
Federalizado	10	69	65	498	472	970
Federal						
Particular						
Total	**13**	**100**	**81**	**681**	**680**	**1,361**
Profesional Técnico						
Estatal						
Particular						
Total						
Bachillerato						
Estatal	6	43	28	320	342	662
Federal	2	29	18	327	341	668
Particular						
Total	**8**	**72**	**46**	**647**	**683**	**1,330**
Normal						
Estatal						
Federalizado						
Particular						
Total						
Licenciatura Universitaria y Tecnológica						
Estatal	1	110		1,047	952	1,999
Autónomo						
Federalizado						
Federal						
Particular						
Total	**1**	**110**		**1,047**	**952**	**1,999**
Posgrado Universitario y Tecnológico						
Estatal						
Autónomo						
Federalizado						
Federal						
Particular						
Total						
Educación para Adultos						
Primarias Nocturnas Estatales (EBAS)	1	1		4	12	16
Centros de Educación Básica (CEBAS)						
Misiones Culturales						
Total	**1**	**1**		**4**	**12**	**16**
Formación para el Trabajo						
Estatal						
Federal						
Particular	2	2	6	26	22	48
Total	**2**	**2**	**6**	**26**	**22**	**48**
Total Municipal						
Estatal	**23**	**239**	**98**	**1,858**	**1,821**	**3,679**
Autónomo						
Federalizado	**58**	**237**	**229**	**1,785**	**1,666**	**3,451**
Federal	**7**	**34**	**23**	**342**	**357**	**699**
Particular	**4**	**9**	**13**	**63**	**61**	**124**
Total Municipal	**92**	**519**	**363**	**4,048**	**3,905**	**7,953**

Nota.- En Educación Normal, Licenciatura (Univ. y Tecn.) y Posgrado, la columna de escuelas se refiere a instituciones. El nivel de Cap. P/Trab. corresponde a fin de cursos 2014 - 2015.
Fuente.- Cuestionarios Estadísticos 911.

Municipio, nivel y sostenimiento	Escuelas	Docentes	Grupos	Alumnos		
				Hombres	Mujeres	Total
Municipio: Hidalgotitlán						
Educación Inicial						
Estatal						
Federalizado	1	1	1	4	4	8
Federal						
Particular						
Total	**1**	**1**	**1**	**4**	**4**	**8**
Educación Especial						
Estatal						
Federalizado						
Total						
Preescolar						
Estatal	8	10	10	94	87	181
Federalizado	8	15	15	120	124	244
Federal	33	34	33	129	135	264
Particular						
Total	**49**	**59**	**58**	**343**	**346**	**689**
Primaria						
Estatal	14	43	43	351	351	702
Federalizado	33	71	71	689	612	1,301
Federal	12	12	12	41	46	87
Particular						
Total	**59**	**126**	**126**	**1,081**	**1,009**	**2,090**
Secundaria						
Estatal	5	11	16	82	86	168
Federalizado	10	41	45	369	306	675
Federal	6	6	6	18	25	43
Particular						
Total	**21**	**58**	**67**	**469**	**417**	**886**
Profesional Técnico						
Estatal						
Particular						
Total						
Bachillerato						
Estatal	8	25	30	275	251	526
Federal						
Particular						
Total	**8**	**25**	**30**	**275**	**251**	**526**
Normal						
Estatal						
Federalizado						
Particular						
Total						
Licenciatura Universitaria y Tecnológica						
Estatal						
Autónomo						
Federalizado						
Federal						
Particular						
Total						
Posgrado Universitario y Tecnológico						
Estatal						
Autónomo						
Federalizado						
Federal						
Particular						
Total						
Educación para Adultos						
Primarias Nocturnas Estatales (EBAS)						
Centros de Educación Básica (CEBAS)						
Misiones Culturales						
Total						
Formación para el Trabajo						
Estatal						
Federal						
Particular						
Total						
Total Municipal						
Estatal	**35**	**89**	**99**	**802**	**775**	**1,577**
Autónomo						
Federalizado	**52**	**128**	**132**	**1,182**	**1,046**	**2,228**
Federal	**51**	**52**	**51**	**188**	**206**	**394**
Particular						
Total Municipal	**138**	**269**	**282**	**2,172**	**2,027**	**4,199**

Nota.- En Educación Normal, Licenciatura (Univ. y Tecn.) y Posgrado, la columna de escuelas se refiere a instituciones. El nivel de Cap. P/Trab. corresponde a fin de cursos 2014 - 2015.
Fuente.- Cuestionarios Estadísticos 911.

Municipio, nivel y sostenimiento	Escuelas	Docentes	Grupos	Alumnos		
				Hombres	Mujeres	Total
Municipio: Huatusco						
Educación Inicial						
Estatal						
Federalizado	1	1	1	7	11	18
Federal						
Particular	2	5	5	15	17	32
Total	**3**	**6**	**6**	**22**	**28**	**50**
Educación Especial						
Estatal						
Federalizado	2	15	3	79	55	134
Total	**2**	**15**	**3**	**79**	**55**	**134**
Preescolar						
Estatal	19	47	47	407	391	798
Federalizado	17	50	50	482	414	896
Federal	21	21	21	68	59	127
Particular	4	10	10	107	87	194
Total	**61**	**128**	**128**	**1,064**	**951**	**2,015**
Primaria						
Estatal	35	218	218	2,523	2,343	4,866
Federalizado	15	85	85	950	934	1,884
Federal	8	8	8	31	47	78
Particular	2	13	13	124	120	244
Total	**60**	**324**	**324**	**3,628**	**3,444**	**7,072**
Secundaria						
Estatal	4	61	32	436	473	909
Federalizado	19	123	103	1,070	1,071	2,141
Federal	1	1	1	9	6	15
Particular	2	20	6	58	33	91
Total	**26**	**205**	**142**	**1,573**	**1,583**	**3,156**
Profesional Técnico						
Estatal						
Particular						
Total						
Bachillerato						
Estatal	12	144	83	1,106	1,231	2,337
Federal						
Particular						
Total	**12**	**144**	**83**	**1,106**	**1,231**	**2,337**
Normal						
Estatal						
Federalizado						
Particular						
Total						
Licenciatura Universitaria y Tecnológica						
Estatal	2	132		2,274	2,223	4,497
Autónomo						
Federalizado						
Federal						
Particular	1	17		10	45	55
Total	**3**	**149**		**2,284**	**2,268**	**4,552**
Posgrado Universitario y Tecnológico						
Estatal						
Autónomo						
Federalizado						
Federal						
Particular						
Total						
Educación para Adultos						
Primarias Nocturnas Estatales (EBAS)	2	10		37	56	93
Centros de Educación Básica (CEBAS)	1	2		15	13	28
Misiones Culturales						
Total	**3**	**12**		**52**	**69**	**121**
Formación para el Trabajo						
Estatal	1	23	54	351	787	1,138
Federal						
Particular	10	31	27	182	237	419
Total	**11**	**54**	**81**	**533**	**1,024**	**1,557**
Total Municipal						
Estatal	**75**	**635**	**434**	**7,134**	**7,504**	**14,638**
Autónomo						
Federalizado	**55**	**276**	**242**	**2,603**	**2,498**	**5,101**
Federal	**30**	**30**	**30**	**108**	**112**	**220**
Particular	**21**	**96**	**61**	**496**	**539**	**1,035**
Total Municipal	**181**	**1,037**	**767**	**10,341**	**10,653**	**20,994**

Nota.- En Educación Normal, Licenciatura (Univ. y Tecn.) y Posgrado, la columna de escuelas se refiere a instituciones. El nivel de Cap. P/Trab. corresponde a fin de cursos 2014 - 2015.
Fuente.- Cuestionarios Estadísticos 911.

Municipio: Huayacocotla

Municipio, nivel y sostenimiento	Escuelas	Docentes	Grupos	Alumnos		
				Hombres	Mujeres	Total
Educación Inicial						
Estatal						
Federalizado	1	1	1	7	4	11
Federal						
Particular						
Total	**1**	**1**	**1**	**7**	**4**	**11**
Educación Especial						
Estatal	2	6	5	49	32	81
Federalizado						
Total	**2**	**6**	**5**	**49**	**32**	**81**
Preescolar						
Estatal	5	11	11	89	91	180
Federalizado	25	39	39	277	278	555
Federal	13	13	13	29	32	61
Particular						
Total	**43**	**63**	**63**	**395**	**401**	**796**
Primaria						
Estatal	12	43	43	401	382	783
Federalizado	37	112	112	953	877	1,830
Federal	3	3	3	6	13	19
Particular						
Total	**52**	**158**	**158**	**1,360**	**1,272**	**2,632**
Secundaria						
Estatal	1	5	5	31	33	64
Federalizado	10	56	56	597	579	1,176
Federal	1	2	1	12	7	19
Particular						
Total	**12**	**63**	**62**	**640**	**619**	**1,259**
Profesional Técnico						
Estatal						
Particular						
Total						
Bachillerato						
Estatal	8	38	36	459	505	964
Federal						
Particular						
Total	**8**	**38**	**36**	**459**	**505**	**964**
Normal						
Estatal						
Federalizado						
Particular						
Total						
Licenciatura Universitaria y Tecnológica						
Estatal						
Autónomo						
Federalizado		5		18	34	52
Federal						
Particular						
Total		**5**		**18**	**34**	**52**
Posgrado Universitario y Tecnológico						
Estatal						
Autónomo						
Federalizado						
Federal						
Particular						
Total						
Educación para Adultos						
Primarias Nocturnas Estatales (EBAS)						
Centros de Educación Básica (CEBAS)						
Misiones Culturales						
Total						
Formación para el Trabajo						
Estatal						
Federal						
Particular						
Total						
Total Municipal						
Estatal	**28**	**103**	**100**	**1,029**	**1,043**	**2,072**
Autónomo						
Federalizado	**73**	**213**	**208**	**1,852**	**1,772**	**3,624**
Federal	**17**	**18**	**17**	**47**	**52**	**99**
Particular						
Total Municipal	**118**	**334**	**325**	**2,928**	**2,867**	**5,795**

Nota.- En Educación Normal, Licenciatura (Univ. y Tecn.) y Posgrado, la columna de escuelas se refiere a instituciones. El nivel de Cap. P/Trab. corresponde a fin de cursos 2014 - 2015.
Fuente.- Cuestionarios Estadísticos 911.

Municipio: Hueyapan de Ocampo

Municipio, nivel y sostenimiento	Escuelas	Docentes	Grupos	Alumnos		
				Hombres	Mujeres	Total
Educación Inicial						
Estatal						
Federalizado	3	3	3	19	19	38
Federal						
Particular						
Total	**3**	**3**	**3**	**19**	**19**	**38**
Educación Especial						
Estatal						
Federalizado	1	3	8	20	13	33
Total	**1**	**3**	**8**	**20**	**13**	**33**
Preescolar						
Estatal	1	3	3	20	24	44
Federalizado	45	91	91	697	692	1,389
Federal	3	3	3	7	11	18
Particular						
Total	**49**	**97**	**97**	**724**	**727**	**1,451**
Primaria						
Estatal	7	31	31	269	268	537
Federalizado	54	225	225	2,066	1,966	4,032
Federal	1	1	1	3	1	4
Particular						
Total	**62**	**257**	**257**	**2,338**	**2,235**	**4,573**
Secundaria						
Estatal	8	21	26	168	152	320
Federalizado	27	136	125	1,011	1,007	2,018
Federal						
Particular						
Total	**35**	**157**	**151**	**1,179**	**1,159**	**2,338**
Profesional Técnico						
Estatal						
Particular						
Total						
Bachillerato						
Estatal	11	68	77	771	632	1,403
Federal						
Particular	4	34	24	102	109	211
Total	**15**	**102**	**101**	**873**	**741**	**1,614**
Normal						
Estatal						
Federalizado						
Particular						
Total						
Licenciatura Universitaria y Tecnológica						
Estatal						
Autónomo						
Federalizado						
Federal						
Particular						
Total						
Posgrado Universitario y Tecnológico						
Estatal						
Autónomo						
Federalizado						
Federal						
Particular						
Total						
Educación para Adultos						
Primarias Nocturnas Estatales (EBAS)						
Centros de Educación Básica (CEBAS)	1	1		11	16	27
Misiones Culturales						
Total	**1**	**1**		**11**	**16**	**27**
Formación para el Trabajo						
Estatal						
Federal						
Particular						
Total						
Total Municipal						
Estatal	**27**	**123**	**137**	**1,228**	**1,076**	**2,304**
Autónomo						
Federalizado	**131**	**459**	**452**	**3,824**	**3,713**	**7,537**
Federal	**4**	**4**	**4**	**10**	**12**	**22**
Particular	**4**	**34**	**24**	**102**	**109**	**211**
Total Municipal	**166**	**620**	**617**	**5,164**	**4,910**	**10,074**

Nota.- En Educación Normal, Licenciatura (Univ. y Tecn.) y Posgrado, la columna de escuelas se refiere a instituciones. El nivel de Cap. P/Trab. corresponde a fin de cursos 2014 - 2015.
Fuente.- Cuestionarios Estadísticos 911.

Municipio: Huiloapan de Cuauhtémoc

Municipio, nivel y sostenimiento	Escuelas	Docentes	Grupos	Alumnos		
				Hombres	Mujeres	Total
Educación Inicial						
Estatal						
Federalizado						
Federal						
Particular						
Total						
Educación Especial						
Estatal						
Federalizado						
Total						
Preescolar						
Estatal	2	6	6	27	23	50
Federalizado	2	7	7	54	57	111
Federal						
Particular	1	1	1	5	8	13
Total	**5**	**14**	**14**	**86**	**88**	**174**
Primaria						
Estatal	1	6	6	39	31	70
Federalizado	4	19	19	186	182	368
Federal						
Particular	1	4	4	13	8	21
Total	**6**	**29**	**29**	**238**	**221**	**459**
Secundaria						
Estatal						
Federalizado	1	6	6	64	52	116
Federal						
Particular						
Total	**1**	**6**	**6**	**64**	**52**	**116**
Profesional Técnico						
Estatal						
Particular						
Total						
Bachillerato						
Estatal	1	9	6	53	57	110
Federal						
Particular						
Total	**1**	**9**	**6**	**53**	**57**	**110**
Normal						
Estatal						
Federalizado						
Particular						
Total						
Licenciatura Universitaria y Tecnológica						
Estatal						
Autónomo						
Federalizado						
Federal						
Particular						
Total						
Posgrado Universitario y Tecnológico						
Estatal						
Autónomo						
Federalizado						
Federal						
Particular						
Total						
Educación para Adultos						
Primarias Nocturnas Estatales (EBAS)						
Centros de Educación Básica (CEBAS)						
Misiones Culturales						
Total						
Formación para el Trabajo						
Estatal						
Federal						
Particular						
Total						
Total Municipal						
Estatal	**4**	**21**	**18**	**119**	**111**	**230**
Autónomo						
Federalizado	**7**	**32**	**32**	**304**	**291**	**595**
Federal						
Particular	**2**	**5**	**5**	**18**	**16**	**34**
Total Municipal	**13**	**58**	**55**	**441**	**418**	**859**

Nota.- En Educación Normal, Licenciatura (Univ. y Tecn.) y Posgrado, la columna de escuelas se refiere a instituciones. El nivel de Cap. P/Trab. corresponde a fin de cursos 2014 - 2015.
Fuente.- Cuestionarios Estadísticos 911.

Municipio: Ignacio de la Llave

Municipio, nivel y sostenimiento	Escuelas	Docentes	Grupos	Alumnos		
				Hombres	Mujeres	Total
Educación Inicial						
Estatal						
Federalizado						
Federal						
Particular						
Total						
Educación Especial						
Estatal						
Federalizado						
Total						
Preescolar						
Estatal	9	17	17	122	132	254
Federalizado	10	17	17	149	124	273
Federal	9	9	9	23	29	52
Particular						
Total	**28**	**43**	**43**	**294**	**285**	**579**
Primaria						
Estatal	13	48	48	433	408	841
Federalizado	15	54	54	434	460	894
Federal	1	1	1	5	2	7
Particular						
Total	**29**	**103**	**103**	**872**	**870**	**1,742**
Secundaria						
Estatal	3	8	9	65	49	114
Federalizado	8	49	37	403	349	752
Federal	1	1	1		4	4
Particular						
Total	**12**	**58**	**47**	**468**	**402**	**870**
Profesional Técnico						
Estatal						
Particular						
Total						
Bachillerato						
Estatal	4	14	12	127	112	239
Federal	1	29	16	314	339	653
Particular						
Total	**5**	**43**	**28**	**441**	**451**	**892**
Normal						
Estatal						
Federalizado						
Particular						
Total						
Licenciatura Universitaria y Tecnológica						
Estatal						
Autónomo						
Federalizado						
Federal						
Particular						
Total						
Posgrado Universitario y Tecnológico						
Estatal						
Autónomo						
Federalizado						
Federal						
Particular						
Total						
Educación para Adultos						
Primarias Nocturnas Estatales (EBAS)	1	3		16	16	32
Centros de Educación Básica (CEBAS)						
Misiones Culturales						
Total	**1**	**3**		**16**	**16**	**32**
Formación para el Trabajo						
Estatal						
Federal						
Particular						
Total						
Total Municipal						
Estatal	**30**	**90**	**86**	**763**	**717**	**1,480**
Autónomo						
Federalizado	**33**	**120**	**108**	**986**	**933**	**1,919**
Federal	**12**	**40**	**27**	**342**	**374**	**716**
Particular						
Total Municipal	**75**	**250**	**221**	**2,091**	**2,024**	**4,115**

Nota.- En Educación Normal, Licenciatura (Univ. y Tecn.) y Posgrado, la columna de escuelas se refiere a instituciones. El nivel de Cap. P/Trab. corresponde a fin de cursos 2014 - 2015.
Fuente.- Cuestionarios Estadísticos 911.

Municipio: Ilamatlán

Municipio, nivel y sostenimiento	Escuelas	Docentes	Grupos	Alumnos		
				Hombres	Mujeres	Total
Educación Inicial						
Estatal						
Federalizado	3	3	3	27	32	59
Federal						
Particular						
Total	**3**	**3**	**3**	**27**	**32**	**59**
Educación Especial						
Estatal						
Federalizado						
Total						
Preescolar						
Estatal						
Federalizado	24	54	54	395	366	761
Federal						
Particular						
Total	**24**	**54**	**54**	**395**	**366**	**761**
Primaria						
Estatal	4	17	17	112	102	214
Federalizado	23	93	93	808	790	1,598
Federal						
Particular						
Total	**27**	**110**	**110**	**920**	**892**	**1,812**
Secundaria						
Estatal	2	5	6	59	64	123
Federalizado	11	31	37	357	330	687
Federal						
Particular						
Total	**13**	**36**	**43**	**416**	**394**	**810**
Profesional Técnico						
Estatal						
Particular						
Total						
Bachillerato						
Estatal	6	16	19	205	192	397
Federal						
Particular						
Total	**6**	**16**	**19**	**205**	**192**	**397**
Normal						
Estatal						
Federalizado						
Particular						
Total						
Licenciatura Universitaria y Tecnológica						
Estatal						
Autónomo						
Federalizado						
Federal						
Particular						
Total						
Posgrado Universitario y Tecnológico						
Estatal						
Autónomo						
Federalizado						
Federal						
Particular						
Total						
Educación para Adultos						
Primarias Nocturnas Estatales (EBAS)						
Centros de Educación Básica (CEBAS)						
Misiones Culturales						
Total						
Formación para el Trabajo						
Estatal						
Federal						
Particular						
Total						
Total Municipal						
Estatal	**12**	**38**	**42**	**376**	**358**	**734**
Autónomo						
Federalizado	**61**	**181**	**187**	**1,587**	**1,518**	**3,105**
Federal						
Particular						
Total Municipal	**73**	**219**	**229**	**1,963**	**1,876**	**3,839**

Nota.- En Educación Normal, Licenciatura (Univ. y Tecn.) y Posgrado, la columna de escuelas se refiere a instituciones. El nivel de Cap. P/Trab. corresponde a fin de cursos 2014 - 2015.
Fuente.- Cuestionarios Estadísticos 911.

Municipio: Isla

Municipio, nivel y sostenimiento	Escuelas	Docentes	Grupos	Alumnos		
				Hombres	Mujeres	Total
Educación Inicial						
Estatal						
Federalizado						
Federal						
Particular						
Total						
Educación Especial						
Estatal	1	6		27	22	49
Federalizado	1	6	14	27	17	44
Total	**2**	**12**	**14**	**54**	**39**	**93**
Preescolar						
Estatal	12	29	29	262	239	501
Federalizado	16	41	41	387	394	781
Federal	13	12	13	29	40	69
Particular	3	9	9	64	67	131
Total	**44**	**91**	**92**	**742**	**740**	**1,482**
Primaria						
Estatal	20	66	66	580	592	1,172
Federalizado	36	159	159	1,730	1,747	3,477
Federal	6	6	6	19	12	31
Particular	3	15	15	115	113	228
Total	**65**	**246**	**246**	**2,444**	**2,464**	**4,908**
Secundaria						
Estatal	2	6	6	47	58	105
Federalizado	17	89	84	898	824	1,722
Federal	2	2	2	9	8	17
Particular	3	29	9	52	80	132
Total	**24**	**126**	**101**	**1,006**	**970**	**1,976**
Profesional Técnico						
Estatal						
Particular						
Total						
Bachillerato						
Estatal	8	24	29	205	226	431
Federal	2	23	20	380	418	798
Particular	1	7	1	18	21	39
Total	**11**	**54**	**50**	**603**	**665**	**1,268**
Normal						
Estatal						
Federalizado						
Particular						
Total						
Licenciatura Universitaria y Tecnológica						
Estatal						
Autónomo						
Federalizado						
Federal						
Particular		20		16	39	55
Total		**20**		**16**	**39**	**55**
Posgrado Universitario y Tecnológico						
Estatal						
Autónomo						
Federalizado						
Federal						
Particular						
Total						
Educación para Adultos						
Primarias Nocturnas Estatales (EBAS)						
Centros de Educación Básica (CEBAS)						
Misiones Culturales						
Total						
Formación para el Trabajo						
Estatal						
Federal						
Particular	5	14	15	78	94	172
Total	**5**	**14**	**15**	**78**	**94**	**172**
Total Municipal						
Estatal	**43**	**131**	**130**	**1,121**	**1,137**	**2,258**
Autónomo						
Federalizado	**70**	**295**	**298**	**3,042**	**2,982**	**6,024**
Federal	**23**	**43**	**41**	**437**	**478**	**915**
Particular	**15**	**94**	**49**	**343**	**414**	**757**
Total Municipal	**151**	**563**	**518**	**4,943**	**5,011**	**9,954**

Nota.- En Educación Normal, Licenciatura (Univ. y Tecn.) y Posgrado, la columna de escuelas se refiere a instituciones. El nivel de Cap. P/Trab. corresponde a fin de cursos 2014 - 2015.
Fuente.- Cuestionarios Estadísticos 911.

Municipio: Ixcatepec

Municipio, nivel y sostenimiento	Escuelas	Docentes	Grupos	Alumnos		
				Hombres	Mujeres	Total
Educación Inicial						
Estatal						
Federalizado						
Federal						
Particular						
Total						
Educación Especial						
Estatal	1	4	7	14	13	27
Federalizado						
Total	**1**	**4**	**7**	**14**	**13**	**27**
Preescolar						
Estatal	2	2	2	8	16	24
Federalizado	18	26	26	198	179	377
Federal	1	1	1	3	4	7
Particular						
Total	**21**	**29**	**29**	**209**	**199**	**408**
Primaria						
Estatal	14	68	68	385	355	740
Federalizado	12	30	30	211	150	361
Federal						
Particular						
Total	**26**	**98**	**98**	**596**	**505**	**1,101**
Secundaria						
Estatal	5	34	27	194	223	417
Federalizado	5	18	21	132	124	256
Federal						
Particular						
Total	**10**	**52**	**48**	**326**	**347**	**673**
Profesional Técnico						
Estatal						
Particular						
Total						
Bachillerato						
Estatal	4	19	18	275	225	500
Federal						
Particular	1	12	5	59	46	105
Total	**5**	**31**	**23**	**334**	**271**	**605**
Normal						
Estatal						
Federalizado						
Particular						
Total						
Licenciatura Universitaria y Tecnológica						
Estatal						
Autónomo						
Federalizado						
Federal						
Particular						
Total						
Posgrado Universitario y Tecnológico						
Estatal						
Autónomo						
Federalizado						
Federal						
Particular						
Total						
Educación para Adultos						
Primarias Nocturnas Estatales (EBAS)						
Centros de Educación Básica (CEBAS)						
Misiones Culturales						
Total						
Formación para el Trabajo						
Estatal						
Federal						
Particular						
Total						
Total Municipal						
Estatal	**26**	**127**	**122**	**876**	**832**	**1,708**
Autónomo						
Federalizado	**35**	**74**	**77**	**541**	**453**	**994**
Federal	**1**	**1**	**1**	**3**	**4**	**7**
Particular	**1**	**12**	**5**	**59**	**46**	**105**
Total Municipal	**63**	**214**	**205**	**1,479**	**1,335**	**2,814**

Nota.- En Educación Normal, Licenciatura (Univ. y Tecn.) y Posgrado, la columna de escuelas se refiere a instituciones. El nivel de Cap. P/Trab. corresponde a fin de cursos 2014 - 2015.
Fuente.- Cuestionarios Estadísticos 911.

Municipio: Ixhuacán de los Reyes

Municipio, nivel y sostenimiento	Escuelas	Docentes	Grupos	Alumnos		
				Hombres	Mujeres	Total
Educación Inicial						
Estatal						
Federalizado						
Federal						
Particular						
Total						
Educación Especial						
Estatal						
Federalizado	1	5	8	17	17	34
Total	**1**	**5**	**8**	**17**	**17**	**34**
Preescolar						
Estatal	8	14	14	96	111	207
Federalizado	1	1	1	11	8	19
Federal	15	16	15	65	72	137
Particular						
Total	**24**	**31**	**30**	**172**	**191**	**363**
Primaria						
Estatal	19	55	55	485	477	962
Federalizado	5	16	16	145	163	308
Federal	5	5	5	33	31	64
Particular						
Total	**29**	**76**	**76**	**663**	**671**	**1,334**
Secundaria						
Estatal	1	7	7	53	53	106
Federalizado	5	24	23	221	209	430
Federal	2	2	2	8	12	20
Particular						
Total	**8**	**33**	**32**	**282**	**274**	**556**
Profesional Técnico						
Estatal						
Particular						
Total						
Bachillerato						
Estatal	4	14	12	128	114	242
Federal						
Particular						
Total	**4**	**14**	**12**	**128**	**114**	**242**
Normal						
Estatal						
Federalizado						
Particular						
Total						
Licenciatura Universitaria y Tecnológica						
Estatal						
Autónomo						
Federalizado						
Federal						
Particular						
Total						
Posgrado Universitario y Tecnológico						
Estatal						
Autónomo						
Federalizado						
Federal						
Particular						
Total						
Educación para Adultos						
Primarias Nocturnas Estatales (EBAS)						
Centros de Educación Básica (CEBAS)						
Misiones Culturales						
Total						
Formación para el Trabajo						
Estatal						
Federal						
Particular						
Total						
Total Municipal						
Estatal	**32**	**90**	**88**	**762**	**755**	**1,517**
Autónomo						
Federalizado	**12**	**46**	**48**	**394**	**397**	**791**
Federal	**22**	**23**	**22**	**106**	**115**	**221**
Particular						
Total Municipal	**66**	**159**	**158**	**1,262**	**1,267**	**2,529**

Nota.- En Educación Normal, Licenciatura (Univ. y Tecn.) y Posgrado, la columna de escuelas se refiere a instituciones. El nivel de Cap. P/Trab. corresponde a fin de cursos 2014 - 2015.
Fuente.- Cuestionarios Estadísticos 911.

Municipio: Ixhuatlán de Madero

Municipio, nivel y sostenimiento	Escuelas	Docentes	Grupos	Alumnos		
				Hombres	Mujeres	Total
Educación Inicial						
Estatal						
Federalizado	3	4	4	33	32	65
Federal						
Particular						
T o t a l	**3**	**4**	**4**	**33**	**32**	**65**
Educación Especial						
Estatal	1	4		25	12	37
Federalizado						
T o t a l	**1**	**4**		**25**	**12**	**37**
Preescolar						
Estatal	11	17	17	98	101	199
Federalizado	72	110	110	852	808	1,660
Federal	6	7	6	25	19	44
Particular						
T o t a l	**89**	**134**	**133**	**975**	**928**	**1,903**
Primaria						
Estatal	44	141	141	949	910	1,859
Federalizado	67	249	249	1,803	1,720	3,523
Federal						
Particular						
T o t a l	**111**	**390**	**390**	**2,752**	**2,630**	**5,382**
Secundaria						
Estatal	8	22	26	157	160	317
Federalizado	29	164	151	1,338	1,343	2,681
Federal						
Particular						
T o t a l	**37**	**186**	**177**	**1,495**	**1,503**	**2,998**
Profesional Técnico						
Estatal						
Particular						
T o t a l						
Bachillerato						
Estatal	18	73	74	939	896	1,835
Federal	1	21	12	183	200	383
Particular						
T o t a l	**19**	**94**	**86**	**1,122**	**1,096**	**2,218**
Normal						
Estatal						
Federalizado						
Particular						
T o t a l						
Licenciatura Universitaria y Tecnológica						
Estatal						
Autónomo		3		23	24	47
Federalizado		7		35	57	92
Federal						
Particular						
T o t a l		**10**		**58**	**81**	**139**
Posgrado Universitario y Tecnológico						
Estatal						
Autónomo						
Federalizado						
Federal						
Particular						
T o t a l						
Educación para Adultos						
Primarias Nocturnas Estatales (EBAS)						
Centros de Educación Básica (CEBAS)						
Misiones Culturales						
T o t a l						
Formación para el Trabajo						
Estatal						
Federal						
Particular						
T o t a l						
Total Municipal						
Estatal	**82**	**257**	**258**	**2,168**	**2,079**	**4,247**
Autónomo		**3**		**23**	**24**	**47**
Federalizado	**171**	**534**	**514**	**4,061**	**3,960**	**8,021**
Federal	**7**	**28**	**18**	**208**	**219**	**427**
Particular						
Total Municipal	**260**	**822**	**790**	**6,460**	**6,282**	**12,742**

Nota.- En Educación Normal, Licenciatura (Univ. y Tecn.) y Posgrado, la columna de escuelas se refiere a instituciones. El nivel de Cap. P/Trab. corresponde a fin de cursos 2014 - 2015.
Fuente.- Cuestionarios Estadísticos 911.

Municipio: Ixhuatlán del Café

Municipio, nivel y sostenimiento	Escuelas	Docentes	Grupos	Alumnos		
				Hombres	Mujeres	Total
Educación Inicial						
Estatal						
Federalizado						
Federal						
Particular						
Total						
Educación Especial						
Estatal						
Federalizado						
Total						
Preescolar						
Estatal	4	14	14	128	126	254
Federalizado	14	35	35	320	299	619
Federal	7	8	7	27	26	53
Particular						
Total	**25**	**57**	**56**	**475**	**451**	**926**
Primaria						
Estatal	15	97	97	1,018	1,123	2,141
Federalizado	7	29	29	381	390	771
Federal	4	5	4	24	33	57
Particular						
Total	**26**	**131**	**130**	**1,423**	**1,546**	**2,969**
Secundaria						
Estatal	3	12	13	100	97	197
Federalizado	7	36	38	442	433	875
Federal	1	2	1	26	22	48
Particular						
Total	**11**	**50**	**52**	**568**	**552**	**1,120**
Profesional Técnico						
Estatal						
Particular						
Total						
Bachillerato						
Estatal	5	26	27	224	257	481
Federal						
Particular						
Total	**5**	**26**	**27**	**224**	**257**	**481**
Normal						
Estatal						
Federalizado						
Particular						
Total						
Licenciatura Universitaria y Tecnológica						
Estatal						
Autónomo						
Federalizado						
Federal						
Particular						
Total						
Posgrado Universitario y Tecnológico						
Estatal						
Autónomo						
Federalizado						
Federal						
Particular						
Total						
Educación para Adultos						
Primarias Nocturnas Estatales (EBAS)						
Centros de Educación Básica (CEBAS)						
Misiones Culturales						
Total						
Formación para el Trabajo						
Estatal						
Federal						
Particular						
Total						
Total Municipal						
Estatal	**27**	**149**	**151**	**1,470**	**1,603**	**3,073**
Autónomo						
Federalizado	**28**	**100**	**102**	**1,143**	**1,122**	**2,265**
Federal	**12**	**15**	**12**	**77**	**81**	**158**
Particular						
Total Municipal	**67**	**264**	**265**	**2,690**	**2,806**	**5,496**

Nota.- En Educación Normal, Licenciatura (Univ. y Tecn.) y Posgrado, la columna de escuelas se refiere a instituciones. El nivel de Cap. P/Trab. corresponde a fin de cursos 2014 - 2015.
Fuente.- Cuestionarios Estadísticos 911.

Municipio: Ixhuatlán del Sureste

Municipio, nivel y sostenimiento	Escuelas	Docentes	Grupos	Alumnos		
				Hombres	Mujeres	Total
Educación Inicial						
Estatal						
Federalizado						
Federal						
Particular						
Total						
Educación Especial						
Estatal						
Federalizado						
Total						
Preescolar						
Estatal	4	8	8	73	71	144
Federalizado	4	10	10	95	64	159
Federal	2	2	2	8	10	18
Particular	1	2	2	18	24	42
Total	**11**	**22**	**22**	**194**	**169**	**363**
Primaria						
Estatal	7	26	26	199	231	430
Federalizado	10	45	45	521	549	1,070
Federal	1	1	1	6	7	13
Particular	1	6	6	73	64	137
Total	**19**	**78**	**78**	**799**	**851**	**1,650**
Secundaria						
Estatal						
Federalizado	5	35	30	315	294	609
Federal						
Particular	1	9	3	36	37	73
Total	**6**	**44**	**33**	**351**	**331**	**682**
Profesional Técnico						
Estatal						
Particular						
Total						
Bachillerato						
Estatal	2	18	17	284	308	592
Federal						
Particular	1	10	3	19	20	39
Total	**3**	**28**	**20**	**303**	**328**	**631**
Normal						
Estatal						
Federalizado						
Particular						
Total						
Licenciatura Universitaria y Tecnológica						
Estatal						
Autónomo						
Federalizado						
Federal						
Particular						
Total						
Posgrado Universitario y Tecnológico						
Estatal						
Autónomo						
Federalizado						
Federal						
Particular						
Total						
Educación para Adultos						
Primarias Nocturnas Estatales (EBAS)						
Centros de Educación Básica (CEBAS)						
Misiones Culturales						
Total						
Formación para el Trabajo						
Estatal						
Federal						
Particular						
Total						
Total Municipal						
Estatal	**13**	**52**	**51**	**556**	**610**	**1,166**
Autónomo						
Federalizado	**19**	**90**	**85**	**931**	**907**	**1,838**
Federal	**3**	**3**	**3**	**14**	**17**	**31**
Particular	**4**	**27**	**14**	**146**	**145**	**291**
Total Municipal	**39**	**172**	**153**	**1,647**	**1,679**	**3,326**

Nota.- En Educación Normal, Licenciatura (Univ. y Tecn.) y Posgrado, la columna de escuelas se refiere a instituciones. El nivel de Cap. P/Trab. corresponde a fin de cursos 2014 - 2015.
Fuente.- Cuestionarios Estadísticos 911.

Municipio: Ixhuatlancillo

Municipio, nivel y sostenimiento	Escuelas	Docentes	Grupos	Alumnos		
				Hombres	Mujeres	Total
Educación Inicial						
Estatal						
Federalizado						
Federal						
Particular						
Total						
Educación Especial						
Estatal						
Federalizado						
Total						
Preescolar						
Estatal	1	8	8	71	77	148
Federalizado	9	26	26	255	230	485
Federal						
Particular						
Total	**10**	**34**	**34**	**326**	**307**	**633**
Primaria						
Estatal	3	17	17	189	201	390
Federalizado	7	47	47	548	499	1,047
Federal						
Particular						
Total	**10**	**64**	**64**	**737**	**700**	**1,437**
Secundaria						
Estatal	2	17	17	211	196	407
Federalizado	1	2	3	30	17	47
Federal						
Particular						
Total	**3**	**19**	**20**	**241**	**213**	**454**
Profesional Técnico						
Estatal						
Particular						
Total						
Bachillerato						
Estatal	1	6	6	56	71	127
Federal						
Particular	1	7	2	10	9	19
Total	**2**	**13**	**8**	**66**	**80**	**146**
Normal						
Estatal						
Federalizado						
Particular						
Total						
Licenciatura Universitaria y Tecnológica						
Estatal						
Autónomo						
Federalizado						
Federal						
Particular						
Total						
Posgrado Universitario y Tecnológico						
Estatal						
Autónomo						
Federalizado						
Federal						
Particular						
Total						
Educación para Adultos						
Primarias Nocturnas Estatales (EBAS)						
Centros de Educación Básica (CEBAS)						
Misiones Culturales						
Total						
Formación para el Trabajo						
Estatal						
Federal						
Particular						
Total						
Total Municipal						
Estatal	**7**	**48**	**48**	**527**	**545**	**1,072**
Autónomo						
Federalizado	**17**	**75**	**76**	**833**	**746**	**1,579**
Federal						
Particular	**1**	**7**	**2**	**10**	**9**	**19**
Total Municipal	**25**	**130**	**126**	**1,370**	**1,300**	**2,670**

Nota.- En Educación Normal, Licenciatura (Univ. y Tecn.) y Posgrado, la columna de escuelas se refiere a instituciones. El nivel de Cap. P/Trab. corresponde a fin de cursos 2014 - 2015.
Fuente.- Cuestionarios Estadísticos 911.

Municipio, nivel y sostenimiento	Escuelas	Docentes	Grupos	Alumnos		
				Hombres	Mujeres	Total
Municipio: Ixmatlahuacan						
Educación Inicial						
Estatal						
Federalizado						
Federal						
Particular						
Total						
Educación Especial						
Estatal						
Federalizado						
Total						
Preescolar						
Estatal	1	1	1	1	4	5
Federalizado	5	7	7	56	75	131
Federal	2	3	2	15	13	28
Particular						
Total	**8**	**11**	**10**	**72**	**92**	**164**
Primaria						
Estatal	3	14	14	83	110	193
Federalizado	9	21	21	156	158	314
Federal						
Particular						
Total	**12**	**35**	**35**	**239**	**268**	**507**
Secundaria						
Estatal	1	1	3	10	11	21
Federalizado	2	15	12	111	104	215
Federal	1	1	1	10	6	16
Particular						
Total	**4**	**17**	**16**	**131**	**121**	**252**
Profesional Técnico						
Estatal						
Particular						
Total						
Bachillerato						
Estatal	2	7	6	60	43	103
Federal						
Particular						
Total	**2**	**7**	**6**	**60**	**43**	**103**
Normal						
Estatal						
Federalizado						
Particular						
Total						
Licenciatura Universitaria y Tecnológica						
Estatal						
Autónomo						
Federalizado						
Federal						
Particular						
Total						
Posgrado Universitario y Tecnológico						
Estatal						
Autónomo						
Federalizado						
Federal						
Particular						
Total						
Educación para Adultos						
Primarias Nocturnas Estatales (EBAS)						
Centros de Educación Básica (CEBAS)						
Misiones Culturales						
Total						
Formación para el Trabajo						
Estatal						
Federal						
Particular						
Total						
Total Municipal						
Estatal	**7**	**23**	**24**	**154**	**168**	**322**
Autónomo						
Federalizado	**16**	**43**	**40**	**323**	**337**	**660**
Federal	**3**	**4**	**3**	**25**	**19**	**44**
Particular						
Total Municipal	**26**	**70**	**67**	**502**	**524**	**1,026**

Nota.- En Educación Normal, Licenciatura (Univ. y Tecn.) y Posgrado, la columna de escuelas se refiere a instituciones. El nivel de Cap. P/Trab. corresponde a fin de cursos 2014 - 2015.
Fuente.- Cuestionarios Estadísticos 911.

Municipio: Ixtaczoquitlán

Municipio, nivel y sostenimiento	Escuelas	Docentes	Grupos	Alumnos		
				Hombres	Mujeres	Total
Educación Inicial						
Estatal						
Federalizado						
Federal						
Particular						
Total						
Educación Especial						
Estatal	2	12		63	48	111
Federalizado						
Total	**2**	**12**		**63**	**48**	**111**
Preescolar						
Estatal	4	24	24	206	186	392
Federalizado	31	88	88	800	808	1,608
Federal	6	8	6	40	35	75
Particular						
Total	**41**	**120**	**118**	**1,046**	**1,029**	**2,075**
Primaria						
Estatal	16	132	132	1,396	1,368	2,764
Federalizado	27	156	156	1,779	1,763	3,542
Federal	1	1	1	5	7	12
Particular	1	3	3	35	30	65
Total	**45**	**292**	**292**	**3,215**	**3,168**	**6,383**
Secundaria						
Estatal	1	9	9	114	95	209
Federalizado	16	153	116	1,553	1,444	2,997
Federal						
Particular						
Total	**17**	**162**	**125**	**1,667**	**1,539**	**3,206**
Profesional Técnico						
Estatal						
Particular						
Total						
Bachillerato						
Estatal	8	49	37	467	450	917
Federal	3	46	32	704	559	1,263
Particular						
Total	**11**	**95**	**69**	**1,171**	**1,009**	**2,180**
Normal						
Estatal						
Federalizado						
Particular						
Total						
Licenciatura Universitaria y Tecnológica						
Estatal						
Autónomo		53		679	917	1,596
Federalizado						
Federal						
Particular	1	11		35	1	36
Total	**1**	**64**		**714**	**918**	**1,632**
Posgrado Universitario y Tecnológico						
Estatal						
Autónomo						
Federalizado						
Federal						
Particular						
Total						
Educación para Adultos						
Primarias Nocturnas Estatales (EBAS)	2	7		30	37	67
Centros de Educación Básica (CEBAS)						
Misiones Culturales						
Total	**2**	**7**		**30**	**37**	**67**
Formación para el Trabajo						
Estatal						
Federal						
Particular						
Total						
Total Municipal						
Estatal	**33**	**233**	**202**	**2,276**	**2,184**	**4,460**
Autónomo		**53**		**679**	**917**	**1,596**
Federalizado	**74**	**397**	**360**	**4,132**	**4,015**	**8,147**
Federal	**10**	**55**	**39**	**749**	**601**	**1,350**
Particular	**2**	**14**	**3**	**70**	**31**	**101**
Total Municipal	**119**	**752**	**604**	**7,906**	**7,748**	**15,654**

Nota.- En Educación Normal, Licenciatura (Univ. y Tecn.) y Posgrado, la columna de escuelas se refiere a instituciones. El nivel de Cap. P/Trab. corresponde a fin de cursos 2014 - 2015.
Fuente.- Cuestionarios Estadísticos 911.

Municipio: Jalacingo

Municipio, nivel y sostenimiento	Escuelas	Docentes	Grupos	Alumnos		
				Hombres	Mujeres	Total
Educación Inicial						
Estatal						
Federalizado						
Federal						
Particular	1	2		18	22	40
Total	**1**	**2**		**18**	**22**	**40**
Educación Especial						
Estatal	2	8	6	52	43	95
Federalizado						
Total	**2**	**8**	**6**	**52**	**43**	**95**
Preescolar						
Estatal	5	12	12	126	118	244
Federalizado	26	67	67	637	584	1,221
Federal	13	13	13	41	35	76
Particular	2	5	5	37	37	74
Total	**46**	**97**	**97**	**841**	**774**	**1,615**
Primaria						
Estatal	15	129	129	1,546	1,476	3,022
Federalizado	19	93	93	1,274	1,247	2,521
Federal	10	12	10	76	51	127
Particular	1	11	11	175	152	327
Total	**45**	**245**	**243**	**3,071**	**2,926**	**5,997**
Secundaria						
Estatal	5	25	25	258	220	478
Federalizado	12	82	70	718	811	1,529
Federal	4	4	4	21	28	49
Particular	1	14	6	106	101	207
Total	**22**	**125**	**105**	**1,103**	**1,160**	**2,263**
Profesional Técnico						
Estatal						
Particular						
Total						
Bachillerato						
Estatal	5	29	24	350	418	768
Federal						
Particular						
Total	**5**	**29**	**24**	**350**	**418**	**768**
Normal						
Estatal						
Federalizado						
Particular						
Total						
Licenciatura Universitaria y Tecnológica						
Estatal						
Autónomo						
Federalizado						
Federal						
Particular						
Total						
Posgrado Universitario y Tecnológico						
Estatal						
Autónomo						
Federalizado						
Federal						
Particular						
Total						
Educación para Adultos						
Primarias Nocturnas Estatales (EBAS)						
Centros de Educación Básica (CEBAS)						
Misiones Culturales						
Total						
Formación para el Trabajo						
Estatal						
Federal						
Particular						
Total						
Total Municipal						
Estatal	**32**	**203**	**196**	**2,332**	**2,275**	**4,607**
Autónomo						
Federalizado	**57**	**242**	**230**	**2,629**	**2,642**	**5,271**
Federal	**27**	**29**	**27**	**138**	**114**	**252**
Particular	**5**	**32**	**22**	**336**	**312**	**648**
Total Municipal	**121**	**506**	**475**	**5,435**	**5,343**	**10,778**

Nota.- En Educación Normal, Licenciatura (Univ. y Tecn.) y Posgrado, la columna de escuelas se refiere a instituciones. El nivel de Cap. P/Trab. corresponde a fin de cursos 2014 - 2015.
Fuente.- Cuestionarios Estadísticos 911.

Municipio: Jalcomulco

Municipio, nivel y sostenimiento	Escuelas	Docentes	Grupos	Alumnos		
				Hombres	Mujeres	Total
Educación Inicial						
Estatal						
Federalizado						
Federal						
Particular						
Total						
Educación Especial						
Estatal						
Federalizado						
Total						
Preescolar						
Estatal	1	2	2	10	13	23
Federalizado	1	5	5	49	44	93
Federal	1	1	1	6	4	10
Particular						
Total	**3**	**8**	**8**	**65**	**61**	**126**
Primaria						
Estatal	2	21	21	220	211	431
Federalizado	1	1	1	5	11	16
Federal						
Particular						
Total	**3**	**22**	**22**	**225**	**222**	**447**
Secundaria						
Estatal	1	5	5	41	29	70
Federalizado	1	6	6	78	76	154
Federal						
Particular						
Total	**2**	**11**	**11**	**119**	**105**	**224**
Profesional Técnico						
Estatal						
Particular						
Total						
Bachillerato						
Estatal	2	13	9	88	109	197
Federal						
Particular						
Total	**2**	**13**	**9**	**88**	**109**	**197**
Normal						
Estatal						
Federalizado						
Particular						
Total						
Licenciatura Universitaria y Tecnológica						
Estatal						
Autónomo						
Federalizado						
Federal						
Particular						
Total						
Posgrado Universitario y Tecnológico						
Estatal						
Autónomo						
Federalizado						
Federal						
Particular						
Total						
Educación para Adultos						
Primarias Nocturnas Estatales (EBAS)						
Centros de Educación Básica (CEBAS)						
Misiones Culturales						
Total						
Formación para el Trabajo						
Estatal						
Federal						
Particular						
Total						
Total Municipal						
Estatal	**6**	**41**	**37**	**359**	**362**	**721**
Autónomo						
Federalizado	**3**	**12**	**12**	**132**	**131**	**263**
Federal	**1**	**1**	**1**	**6**	**4**	**10**
Particular						
Total Municipal	**10**	**54**	**50**	**497**	**497**	**994**

Nota.- En Educación Normal, Licenciatura (Univ. y Tecn.) y Posgrado, la columna de escuelas se refiere a instituciones. El nivel de Cap. P/Trab. corresponde a fin de cursos 2014 - 2015.
Fuente.- Cuestionarios Estadísticos 911.

Municipio, nivel y sostenimiento	Escuelas	Docentes	Grupos	Alumnos		
				Hombres	Mujeres	Total
Municipio: Jáltipan						
Educación Inicial						
Estatal						
Federalizado						
Federal						
Particular						
Total						
Educación Especial						
Estatal	2	8	3	53	28	81
Federalizado						
Total	**2**	**8**	**3**	**53**	**28**	**81**
Preescolar						
Estatal	5	15	15	99	126	225
Federalizado	11	34	34	274	273	547
Federal	14	14	14	52	41	93
Particular	5	13	13	107	113	220
Total	**35**	**76**	**76**	**532**	**553**	**1,085**
Primaria						
Estatal	21	116	116	921	854	1,775
Federalizado	18	75	75	738	748	1,486
Federal						
Particular	5	23	23	207	212	419
Total	**44**	**214**	**214**	**1,866**	**1,814**	**3,680**
Secundaria						
Estatal	2	29	18	253	273	526
Federalizado	8	79	69	625	585	1,210
Federal	1	2	1	9	12	21
Particular						
Total	**11**	**110**	**88**	**887**	**870**	**1,757**
Profesional Técnico						
Estatal						
Particular						
Total						
Bachillerato						
Estatal	5	58	33	456	472	928
Federal	1	30	18	454	354	808
Particular						
Total	**6**	**88**	**51**	**910**	**826**	**1,736**
Normal						
Estatal						
Federalizado						
Particular						
Total						
Licenciatura Universitaria y Tecnológica						
Estatal						
Autónomo						
Federalizado						
Federal						
Particular						
Total						
Posgrado Universitario y Tecnológico						
Estatal						
Autónomo						
Federalizado						
Federal						
Particular						
Total						
Educación para Adultos						
Primarias Nocturnas Estatales (EBAS)	1	1		2	3	5
Centros de Educación Básica (CEBAS)						
Misiones Culturales						
Total	**1**	**1**		**2**	**3**	**5**
Formación para el Trabajo						
Estatal						
Federal						
Particular						
Total						
Total Municipal						
Estatal	**36**	**227**	**185**	**1,784**	**1,756**	**3,540**
Autónomo						
Federalizado	**37**	**188**	**178**	**1,637**	**1,606**	**3,243**
Federal	**16**	**46**	**33**	**515**	**407**	**922**
Particular	**10**	**36**	**36**	**314**	**325**	**639**
Total Municipal	**99**	**497**	**432**	**4,250**	**4,094**	**8,344**

Nota.- En Educación Normal, Licenciatura (Univ. y Tecn.) y Posgrado, la columna de escuelas se refiere a instituciones. El nivel de Cap. P/Trab. corresponde a fin de cursos 2014 - 2015.
Fuente.- Cuestionarios Estadísticos 911.

Municipio, nivel y sostenimiento	Escuelas	Docentes	Grupos	Alumnos		
				Hombres	Mujeres	Total
Municipio: Jamapa						
Educación Inicial						
Estatal						
Federalizado	1	2	2	7	9	16
Federal						
Particular						
Total	**1**	**2**	**2**	**7**	**9**	**16**
Educación Especial						
Estatal						
Federalizado						
Total						
Preescolar						
Estatal	2	9	9	51	69	120
Federalizado	8	13	13	100	93	193
Federal	3	3	3	16	10	26
Particular						
Total	**13**	**25**	**25**	**167**	**172**	**339**
Primaria						
Estatal	12	42	42	421	397	818
Federalizado	6	18	18	184	187	371
Federal						
Particular						
Total	**18**	**60**	**60**	**605**	**584**	**1,189**
Secundaria						
Estatal						
Federalizado	6	35	34	326	283	609
Federal	1	1	1	2	4	6
Particular						
Total	**7**	**36**	**35**	**328**	**287**	**615**
Profesional Técnico						
Estatal						
Particular						
Total						
Bachillerato						
Estatal	3	23	14	180	155	335
Federal						
Particular						
Total	**3**	**23**	**14**	**180**	**155**	**335**
Normal						
Estatal						
Federalizado						
Particular						
Total						
Licenciatura Universitaria y Tecnológica						
Estatal						
Autónomo						
Federalizado						
Federal						
Particular						
Total						
Posgrado Universitario y Tecnológico						
Estatal						
Autónomo						
Federalizado						
Federal						
Particular						
Total						
Educación para Adultos						
Primarias Nocturnas Estatales (EBAS)						
Centros de Educación Básica (CEBAS)						
Misiones Culturales						
Total						
Formación para el Trabajo						
Estatal						
Federal						
Particular						
Total						
Total Municipal						
Estatal	**17**	**74**	**65**	**652**	**621**	**1,273**
Autónomo						
Federalizado	**21**	**68**	**67**	**617**	**572**	**1,189**
Federal	**4**	**4**	**4**	**18**	**14**	**32**
Particular						
Total Municipal	**42**	**146**	**136**	**1,287**	**1,207**	**2,494**

Nota.- En Educación Normal, Licenciatura (Univ. y Tecn.) y Posgrado, la columna de escuelas se refiere a instituciones. El nivel de Cap. P/Trab. corresponde a fin de cursos 2014 - 2015.
Fuente.- Cuestionarios Estadísticos 911.

Municipio: Jesús Carranza

Municipio, nivel y sostenimiento	Escuelas	Docentes	Grupos	Alumnos		
				Hombres	Mujeres	Total
Educación Inicial						
Estatal						
Federalizado						
Federal						
Particular						
Total						
Educación Especial						
Estatal	2	8	5	39	27	66
Federalizado						
Total	**2**	**8**	**5**	**39**	**27**	**66**
Preescolar						
Estatal	17	25	25	192	189	381
Federalizado	14	22	22	216	199	415
Federal	28	28	28	96	94	190
Particular						
Total	**59**	**75**	**75**	**504**	**482**	**986**
Primaria						
Estatal	23	71	71	609	583	1,192
Federalizado	52	109	109	1,039	1,003	2,042
Federal	7	7	7	32	40	72
Particular						
Total	**82**	**187**	**187**	**1,680**	**1,626**	**3,306**
Secundaria						
Estatal	6	14	18	130	103	233
Federalizado	13	70	67	622	625	1,247
Federal	2	2	2	11	9	20
Particular						
Total	**21**	**86**	**87**	**763**	**737**	**1,500**
Profesional Técnico						
Estatal						
Particular						
Total						
Bachillerato						
Estatal	8	27	29	311	308	619
Federal	1	19	9	112	91	203
Particular						
Total	**9**	**46**	**38**	**423**	**399**	**822**
Normal						
Estatal						
Federalizado						
Particular						
Total						
Licenciatura Universitaria y Tecnológica						
Estatal	1	47		664	590	1,254
Autónomo						
Federalizado						
Federal						
Particular						
Total	**1**	**47**		**664**	**590**	**1,254**
Posgrado Universitario y Tecnológico						
Estatal						
Autónomo						
Federalizado						
Federal						
Particular						
Total						
Educación para Adultos						
Primarias Nocturnas Estatales (EBAS)						
Centros de Educación Básica (CEBAS)						
Misiones Culturales						
Total						
Formación para el Trabajo						
Estatal						
Federal						
Particular	1	2	1	16	13	29
Total	**1**	**2**	**1**	**16**	**13**	**29**
Total Municipal						
Estatal	**57**	**192**	**148**	**1,945**	**1,800**	**3,745**
Autónomo						
Federalizado	**79**	**201**	**198**	**1,877**	**1,827**	**3,704**
Federal	**38**	**56**	**46**	**251**	**234**	**485**
Particular	**1**	**2**	**1**	**16**	**13**	**29**
Total Municipal	**175**	**451**	**393**	**4,089**	**3,874**	**7,963**

Nota.- En Educación Normal, Licenciatura (Univ. y Tecn.) y Posgrado, la columna de escuelas se refiere a instituciones. El nivel de Cap. P/Trab. corresponde a fin de cursos 2014 - 2015.
Fuente.- Cuestionarios Estadísticos 911.

Municipio, nivel y sostenimiento	Escuelas	Docentes	Grupos	Alumnos		
				Hombres	Mujeres	Total
Municipio: Jilotepec						
Educación Inicial						
Estatal						
Federalizado	1	2	2	5	9	14
Federal						
Particular						
Total	**1**	**2**	**2**	**5**	**9**	**14**
Educación Especial						
Estatal	1	7		57	30	87
Federalizado						
Total	**1**	**7**		**57**	**30**	**87**
Preescolar						
Estatal	5	20	20	112	106	218
Federalizado	9	23	23	173	187	360
Federal	1	1	1	2	6	8
Particular						
Total	**15**	**44**	**44**	**287**	**299**	**586**
Primaria						
Estatal	8	58	58	476	435	911
Federalizado	8	37	37	374	371	745
Federal						
Particular						
Total	**16**	**95**	**95**	**850**	**806**	**1,656**
Secundaria						
Estatal	1	10	10	61	51	112
Federalizado	7	37	38	301	300	601
Federal						
Particular						
Total	**8**	**47**	**48**	**362**	**351**	**713**
Profesional Técnico						
Estatal						
Particular						
Total						
Bachillerato						
Estatal	2	31	20	239	213	452
Federal						
Particular						
Total	**2**	**31**	**20**	**239**	**213**	**452**
Normal						
Estatal						
Federalizado						
Particular						
Total						
Licenciatura Universitaria y Tecnológica						
Estatal						
Autónomo						
Federalizado						
Federal						
Particular						
Total						
Posgrado Universitario y Tecnológico						
Estatal						
Autónomo						
Federalizado						
Federal						
Particular						
Total						
Educación para Adultos						
Primarias Nocturnas Estatales (EBAS)						
Centros de Educación Básica (CEBAS)						
Misiones Culturales						
Total						
Formación para el Trabajo						
Estatal						
Federal						
Particular						
Total						
Total Municipal						
Estatal	**17**	**126**	**108**	**945**	**835**	**1,780**
Autónomo						
Federalizado	**25**	**99**	**100**	**853**	**867**	**1,720**
Federal	**1**	**1**	**1**	**2**	**6**	**8**
Particular						
Total Municipal	**43**	**226**	**209**	**1,800**	**1,708**	**3,508**

Nota.- En Educación Normal, Licenciatura (Univ. y Tecn.) y Posgrado, la columna de escuelas se refiere a instituciones. El nivel de Cap. P/Trab. corresponde a fin de cursos 2014 - 2015.
Fuente.- Cuestionarios Estadísticos 911.

Municipio: José Azueta

Municipio, nivel y sostenimiento	Escuelas	Docentes	Grupos	Alumnos		
				Hombres	Mujeres	Total
Educación Inicial						
Estatal						
Federalizado						
Federal						
Particular						
Total						
Educación Especial						
Estatal						
Federalizado						
Total						
Preescolar						
Estatal	8	15	15	93	114	207
Federalizado	19	33	33	277	265	542
Federal	6	6	6	16	17	33
Particular						
Total	**33**	**54**	**54**	**386**	**396**	**782**
Primaria						
Estatal	8	28	28	260	242	502
Federalizado	33	106	106	998	952	1,950
Federal	1	1	1	4	5	9
Particular						
Total	**42**	**135**	**135**	**1,262**	**1,199**	**2,461**
Secundaria						
Estatal	2	4	6	30	32	62
Federalizado	15	75	69	556	507	1,063
Federal	1	1	1	3	7	10
Particular						
Total	**18**	**80**	**76**	**589**	**546**	**1,135**
Profesional Técnico						
Estatal						
Particular						
Total						
Bachillerato						
Estatal	11	31	39	379	359	738
Federal						
Particular						
Total	**11**	**31**	**39**	**379**	**359**	**738**
Normal						
Estatal						
Federalizado						
Particular						
Total						
Licenciatura Universitaria y Tecnológica						
Estatal						
Autónomo						
Federalizado						
Federal						
Particular						
Total						
Posgrado Universitario y Tecnológico						
Estatal						
Autónomo						
Federalizado						
Federal						
Particular						
Total						
Educación para Adultos						
Primarias Nocturnas Estatales (EBAS)						
Centros de Educación Básica (CEBAS)	1	1		3	9	12
Misiones Culturales						
Total	**1**	**1**		**3**	**9**	**12**
Formación para el Trabajo						
Estatal						
Federal						
Particular	3	6	3	10	11	21
Total	**3**	**6**	**3**	**10**	**11**	**21**
Total Municipal						
Estatal	**29**	**78**	**88**	**762**	**747**	**1,509**
Autónomo						
Federalizado	**68**	**215**	**208**	**1,834**	**1,733**	**3,567**
Federal	**8**	**8**	**8**	**23**	**29**	**52**
Particular	**3**	**6**	**3**	**10**	**11**	**21**
Total Municipal	**108**	**307**	**307**	**2,629**	**2,520**	**5,149**

Nota.- En Educación Normal, Licenciatura (Univ. y Tecn.) y Posgrado, la columna de escuelas se refiere a instituciones. El nivel de Cap. P/Trab. corresponde a fin de cursos 2014 - 2015.
Fuente.- Cuestionarios Estadísticos 911.

Municipio: Juan Rodríguez Clara

Municipio, nivel y sostenimiento	Escuelas	Docentes	Grupos	Alumnos		
				Hombres	Mujeres	Total
Educación Inicial						
Estatal						
Federalizado						
Federal						
Particular						
Total						
Educación Especial						
Estatal						
Federalizado						
Total						
Preescolar						
Estatal	9	14	14	136	160	296
Federalizado	22	53	53	516	519	1,035
Federal	10	10	10	31	31	62
Particular						
Total	**41**	**77**	**77**	**683**	**710**	**1,393**
Primaria						
Estatal	7	23	23	194	198	392
Federalizado	49	177	177	1,874	1,853	3,727
Federal	2	2	2	11	6	17
Particular	1	6	6	63	56	119
Total	**59**	**208**	**208**	**2,142**	**2,113**	**4,255**
Secundaria						
Estatal	1	3	3	31	23	54
Federalizado	19	98	91	831	838	1,669
Federal	2	2	2	7	6	13
Particular	1	8	3	12	10	22
Total	**23**	**111**	**99**	**881**	**877**	**1,758**
Profesional Técnico						
Estatal						
Particular						
Total						
Bachillerato						
Estatal	10	35	36	407	402	809
Federal	1	24	15	239	204	443
Particular						
Total	**11**	**59**	**51**	**646**	**606**	**1,252**
Normal						
Estatal						
Federalizado						
Particular						
Total						
Licenciatura Universitaria y Tecnológica						
Estatal	1	37		488	387	875
Autónomo						
Federalizado						
Federal						
Particular						
Total	**1**	**37**		**488**	**387**	**875**
Posgrado Universitario y Tecnológico						
Estatal						
Autónomo						
Federalizado						
Federal						
Particular						
Total						
Educación para Adultos						
Primarias Nocturnas Estatales (EBAS)						
Centros de Educación Básica (CEBAS)						
Misiones Culturales						
Total						
Formación para el Trabajo						
Estatal	1	19	101	278	1,235	1,513
Federal						
Particular	1	2	3	10	20	30
Total	**2**	**21**	**104**	**288**	**1,255**	**1,543**
Total Municipal						
Estatal	**29**	**131**	**177**	**1,534**	**2,405**	**3,939**
Autónomo						
Federalizado	**90**	**328**	**321**	**3,221**	**3,210**	**6,431**
Federal	**15**	**38**	**29**	**288**	**247**	**535**
Particular	**3**	**16**	**12**	**85**	**86**	**171**
Total Municipal	**137**	**513**	**539**	**5,128**	**5,948**	**11,076**

Nota.- En Educación Normal, Licenciatura (Univ. y Tecn.) y Posgrado, la columna de escuelas se refiere a instituciones. El nivel de Cap. P/Trab. corresponde a fin de cursos 2014 - 2015.
Fuente.- Cuestionarios Estadísticos 911.

Municipio, nivel y sostenimiento	Escuelas	Docentes	Grupos	Alumnos		
				Hombres	Mujeres	Total
Municipio: Juchique de Ferrer						
Educación Inicial						
Estatal						
Federalizado						
Federal						
Particular						
Total						
Educación Especial						
Estatal	2	9	9	44	41	85
Federalizado						
Total	**2**	**9**	**9**	**44**	**41**	**85**
Preescolar						
Estatal	5	14	14	91	77	168
Federalizado	12	18	18	105	119	224
Federal	6	6	6	21	11	32
Particular						
Total	**23**	**38**	**38**	**217**	**207**	**424**
Primaria						
Estatal	20	76	76	530	522	1,052
Federalizado	16	31	31	249	230	479
Federal	8	8	8	26	28	54
Particular						
Total	**44**	**115**	**115**	**805**	**780**	**1,585**
Secundaria						
Estatal	1	3	3	12	8	20
Federalizado	12	56	54	395	378	773
Federal						
Particular						
Total	**13**	**59**	**57**	**407**	**386**	**793**
Profesional Técnico						
Estatal						
Particular						
Total						
Bachillerato						
Estatal	9	39	34	294	287	581
Federal	1		3	37	40	77
Particular						
Total	**10**	**39**	**37**	**331**	**327**	**658**
Normal						
Estatal						
Federalizado						
Particular						
Total						
Licenciatura Universitaria y Tecnológica						
Estatal						
Autónomo						
Federalizado						
Federal						
Particular						
Total						
Posgrado Universitario y Tecnológico						
Estatal						
Autónomo						
Federalizado						
Federal						
Particular						
Total						
Educación para Adultos						
Primarias Nocturnas Estatales (EBAS)						
Centros de Educación Básica (CEBAS)						
Misiones Culturales						
Total						
Formación para el Trabajo						
Estatal						
Federal						
Particular						
Total						
Total Municipal						
Estatal	**37**	**141**	**136**	**971**	**935**	**1,906**
Autónomo						
Federalizado	**40**	**105**	**103**	**749**	**727**	**1,476**
Federal	**15**	**14**	**17**	**84**	**79**	**163**
Particular						
Total Municipal	**92**	**260**	**256**	**1,804**	**1,741**	**3,545**

Nota.- En Educación Normal, Licenciatura (Univ. y Tecn.) y Posgrado, la columna de escuelas se refiere a instituciones. El nivel de Cap. P/Trab. corresponde a fin de cursos 2014 - 2015.
Fuente.- Cuestionarios Estadísticos 911.

Municipio, nivel y sostenimiento	Escuelas	Docentes	Grupos	Alumnos		
				Hombres	Mujeres	Total
Municipio: La Antigua						
Educación Inicial						
Estatal						
Federalizado						
Federal						
Particular	1		6	32	30	62
Total	**1**		**6**	**32**	**30**	**62**
Educación Especial						
Estatal						
Federalizado	5	35	10	399	289	688
Total	**5**	**35**	**10**	**399**	**289**	**688**
Preescolar						
Estatal	3	13	13	74	91	165
Federalizado	9	32	32	251	259	510
Federal	1	1	1	11	5	16
Particular	9	18	19	139	137	276
Total	**22**	**64**	**65**	**475**	**492**	**967**
Primaria						
Estatal	8	67	67	588	571	1,159
Federalizado	11	96	96	954	940	1,894
Federal						
Particular	5	18	18	172	191	363
Total	**24**	**181**	**181**	**1,714**	**1,702**	**3,416**
Secundaria						
Estatal	2	66	24	349	420	769
Federalizado	7	58	48	486	505	991
Federal						
Particular	2	21	6	41	57	98
Total	**11**	**145**	**78**	**876**	**982**	**1,858**
Profesional Técnico						
Estatal						
Particular						
Total						
Bachillerato						
Estatal	6	101	49	601	678	1,279
Federal						
Particular	4	55	25	151	148	299
Total	**10**	**156**	**74**	**752**	**826**	**1,578**
Normal						
Estatal						
Federalizado						
Particular						
Total						
Licenciatura Universitaria y Tecnológica						
Estatal						
Autónomo						
Federalizado						
Federal						
Particular	1	20		69	100	169
Total	**1**	**20**		**69**	**100**	**169**
Posgrado Universitario y Tecnológico						
Estatal						
Autónomo						
Federalizado						
Federal						
Particular						
Total						
Educación para Adultos						
Primarias Nocturnas Estatales (EBAS)	1	1		1		1
Centros de Educación Básica (CEBAS)						
Misiones Culturales						
Total	**1**	**1**		**1**		**1**
Formación para el Trabajo						
Estatal						
Federal						
Particular	11	38	38	147	260	407
Total	**11**	**38**	**38**	**147**	**260**	**407**
Total Municipal						
Estatal	**20**	**248**	**153**	**1,613**	**1,760**	**3,373**
Autónomo						
Federalizado	**32**	**221**	**186**	**2,090**	**1,993**	**4,083**
Federal	**1**	**1**	**1**	**11**	**5**	**16**
Particular	**33**	**170**	**112**	**751**	**923**	**1,674**
Total Municipal	**86**	**640**	**452**	**4,465**	**4,681**	**9,146**

Nota.- En Educación Normal, Licenciatura (Univ. y Tecn.) y Posgrado, la columna de escuelas se refiere a instituciones. El nivel de Cap. P/Trab. corresponde a fin de cursos 2014 - 2015.
Fuente.- Cuestionarios Estadísticos 911.

Municipio, nivel y sostenimiento	Escuelas	Docentes	Grupos	Alumnos		
				Hombres	Mujeres	Total
Municipio: La Perla						
Educación Inicial						
Estatal						
Federalizado						
Federal						
Particular						
Total						
Educación Especial						
Estatal						
Federalizado						
Total						
Preescolar						
Estatal	6	14	14	93	109	202
Federalizado	20	51	51	448	470	918
Federal	11	11	11	44	40	84
Particular						
Total	**37**	**76**	**76**	**585**	**619**	**1,204**
Primaria						
Estatal	5	30	30	376	370	746
Federalizado	26	163	163	1,873	1,795	3,668
Federal	12	16	12	95	107	202
Particular						
Total	**43**	**209**	**205**	**2,344**	**2,272**	**4,616**
Secundaria						
Estatal	6	17	19	164	185	349
Federalizado	9	42	48	527	554	1,081
Federal	3	6	3	24	40	64
Particular						
Total	**18**	**65**	**70**	**715**	**779**	**1,494**
Profesional Técnico						
Estatal						
Particular						
Total						
Bachillerato						
Estatal	3	11	15	120	168	288
Federal						
Particular						
Total	**3**	**11**	**15**	**120**	**168**	**288**
Normal						
Estatal						
Federalizado						
Particular						
Total						
Licenciatura Universitaria y Tecnológica						
Estatal						
Autónomo						
Federalizado						
Federal						
Particular						
Total						
Posgrado Universitario y Tecnológico						
Estatal						
Autónomo						
Federalizado						
Federal						
Particular						
Total						
Educación para Adultos						
Primarias Nocturnas Estatales (EBAS)						
Centros de Educación Básica (CEBAS)						
Misiones Culturales						
Total						
Formación para el Trabajo						
Estatal						
Federal						
Particular						
Total						
Total Municipal						
Estatal	**20**	**72**	**78**	**753**	**832**	**1,585**
Autónomo						
Federalizado	**55**	**256**	**262**	**2,848**	**2,819**	**5,667**
Federal	**26**	**33**	**26**	**163**	**187**	**350**
Particular						
Total Municipal	**101**	**361**	**366**	**3,764**	**3,838**	**7,602**

Nota.- En Educación Normal, Licenciatura (Univ. y Tecn.) y Posgrado, la columna de escuelas se refiere a instituciones. El nivel de Cap. P/Trab. corresponde a fin de cursos 2014 - 2015.
Fuente.- Cuestionarios Estadísticos 911.

Municipio, nivel y sostenimiento	Escuelas	Docentes	Grupos	Alumnos		
				Hombres	Mujeres	Total
Municipio: Landero y Coss						
Educación Inicial						
Estatal						
Federalizado						
Federal						
Particular						
Total						
Educación Especial						
Estatal						
Federalizado						
Total						
Preescolar						
Estatal						
Federalizado	1	2	2	10	28	38
Federal	1	1	1	5	5	10
Particular						
Total	**2**	**3**	**3**	**15**	**33**	**48**
Primaria						
Estatal	2	8	8	68	65	133
Federalizado						
Federal						
Particular						
Total	**2**	**8**	**8**	**68**	**65**	**133**
Secundaria						
Estatal						
Federalizado	1	3	3	36	20	56
Federal						
Particular						
Total	**1**	**3**	**3**	**36**	**20**	**56**
Profesional Técnico						
Estatal						
Particular						
Total						
Bachillerato						
Estatal	1	3	3	30	19	49
Federal						
Particular						
Total	**1**	**3**	**3**	**30**	**19**	**49**
Normal						
Estatal						
Federalizado						
Particular						
Total						
Licenciatura Universitaria y Tecnológica						
Estatal						
Autónomo						
Federalizado						
Federal						
Particular						
Total						
Posgrado Universitario y Tecnológico						
Estatal						
Autónomo						
Federalizado						
Federal						
Particular						
Total						
Educación para Adultos						
Primarias Nocturnas Estatales (EBAS)						
Centros de Educación Básica (CEBAS)						
Misiones Culturales						
Total						
Formación para el Trabajo						
Estatal						
Federal						
Particular						
Total						
Total Municipal						
Estatal	**3**	**11**	**11**	**98**	**84**	**182**
Autónomo						
Federalizado	**2**	**5**	**5**	**46**	**48**	**94**
Federal	**1**	**1**	**1**	**5**	**5**	**10**
Particular						
Total Municipal	**6**	**17**	**17**	**149**	**137**	**286**

Nota.- En Educación Normal, Licenciatura (Univ. y Tecn.) y Posgrado, la columna de escuelas se refiere a instituciones. El nivel de Cap. P/Trab. corresponde a fin de cursos 2014 - 2015.
Fuente.- Cuestionarios Estadísticos 911.

Municipio: Las Choapas

Municipio, nivel y sostenimiento	Escuelas	Docentes	Grupos	Alumnos		
				Hombres	Mujeres	Total
Educación Inicial						
Estatal						
Federalizado						
Federal	1	2	5	15	14	29
Particular						
Total	**1**	**2**	**5**	**15**	**14**	**29**
Educación Especial						
Estatal						
Federalizado	1	6		71	19	90
Total	**1**	**6**		**71**	**19**	**90**
Preescolar						
Estatal	13	16	16	148	135	283
Federalizado	32	62	62	614	523	1,137
Federal	70	75	72	290	290	580
Particular	4	10	10	81	94	175
Total	**119**	**163**	**160**	**1,133**	**1,042**	**2,175**
Primaria						
Estatal	19	51	51	493	476	969
Federalizado	128	419	419	4,478	4,302	8,780
Federal	31	38	31	213	167	380
Particular	4	20	20	134	116	250
Total	**182**	**528**	**521**	**5,318**	**5,061**	**10,379**
Secundaria						
Estatal	8	20	27	258	229	487
Federalizado	29	157	152	1,765	1,705	3,470
Federal	14	17	14	98	88	186
Particular	3	27	9	70	58	128
Total	**54**	**221**	**202**	**2,191**	**2,080**	**4,271**
Profesional Técnico						
Estatal						
Particular						
Total						
Bachillerato						
Estatal	12	58	56	740	763	1,503
Federal	1	41	27	458	488	946
Particular	1	13	3	8	11	19
Total	**14**	**112**	**86**	**1,206**	**1,262**	**2,468**
Normal						
Estatal						
Federalizado						
Particular						
Total						
Licenciatura Universitaria y Tecnológica						
Estatal	1	102		1,069	714	1,783
Autónomo						
Federalizado						
Federal						
Particular						
Total	**1**	**102**		**1,069**	**714**	**1,783**
Posgrado Universitario y Tecnológico						
Estatal						
Autónomo						
Federalizado						
Federal						
Particular						
Total						
Educación para Adultos						
Primarias Nocturnas Estatales (EBAS)						
Centros de Educación Básica (CEBAS)	1	1		6	15	21
Misiones Culturales						
Total	**1**	**1**		**6**	**15**	**21**
Formación para el Trabajo						
Estatal	1	14	78	486	1,175	1,661
Federal						
Particular	1	6	12	53	43	96
Total	**2**	**20**	**90**	**539**	**1,218**	**1,757**
Total Municipal						
Estatal	**54**	**261**	**228**	**3,194**	**3,492**	**6,686**
Autónomo						
Federalizado	**191**	**645**	**633**	**6,934**	**6,564**	**13,498**
Federal	**117**	**173**	**149**	**1,074**	**1,047**	**2,121**
Particular	**13**	**76**	**54**	**346**	**322**	**668**
Total Municipal	**375**	**1,155**	**1,064**	**11,548**	**11,425**	**22,973**

Nota.- En Educación Normal, Licenciatura (Univ. y Tecn.) y Posgrado, la columna de escuelas se refiere a instituciones. El nivel de Cap. P/Trab. corresponde a fin de cursos 2014 - 2015.
Fuente.- Cuestionarios Estadísticos 911.

Municipio: Las Minas

Municipio, nivel y sostenimiento	Escuelas	Docentes	Grupos	Alumnos		
				Hombres	Mujeres	Total
Educación Inicial						
Estatal						
Federalizado						
Federal						
Particular						
Total						
Educación Especial						
Estatal						
Federalizado						
Total						
Preescolar						
Estatal	2	2	2	13	15	28
Federalizado						
Federal	5	5	5	22	25	47
Particular						
Total	**7**	**7**	**7**	**35**	**40**	**75**
Primaria						
Estatal	11	19	19	164	151	315
Federalizado	1	2	2	27	25	52
Federal	1	2	1	14	22	36
Particular						
Total	**13**	**23**	**22**	**205**	**198**	**403**
Secundaria						
Estatal	1	3	3	13	23	36
Federalizado	3	8	9	83	75	158
Federal						
Particular						
Total	**4**	**11**	**12**	**96**	**98**	**194**
Profesional Técnico						
Estatal						
Particular						
Total						
Bachillerato						
Estatal	2	6	6	54	53	107
Federal						
Particular						
Total	**2**	**6**	**6**	**54**	**53**	**107**
Normal						
Estatal						
Federalizado						
Particular						
Total						
Licenciatura Universitaria y Tecnológica						
Estatal						
Autónomo						
Federalizado						
Federal						
Particular						
Total						
Posgrado Universitario y Tecnológico						
Estatal						
Autónomo						
Federalizado						
Federal						
Particular						
Total						
Educación para Adultos						
Primarias Nocturnas Estatales (EBAS)						
Centros de Educación Básica (CEBAS)						
Misiones Culturales						
Total						
Formación para el Trabajo						
Estatal						
Federal						
Particular						
Total						
Total Municipal						
Estatal	**16**	**30**	**30**	**244**	**242**	**486**
Autónomo						
Federalizado	**4**	**10**	**11**	**110**	**100**	**210**
Federal	**6**	**7**	**6**	**36**	**47**	**83**
Particular						
Total Municipal	**26**	**47**	**47**	**390**	**389**	**779**

Nota.- En Educación Normal, Licenciatura (Univ. y Tecn.) y Posgrado, la columna de escuelas se refiere a instituciones. El nivel de Cap. P/Trab. corresponde a fin de cursos 2014 - 2015.
Fuente.- Cuestionarios Estadísticos 911.

Municipio, nivel y sostenimiento	Escuelas	Docentes	Grupos	Alumnos		
				Hombres	Mujeres	Total
Municipio: Las Vigas de Ramírez						
Educación Inicial						
Estatal						
Federalizado						
Federal						
Particular						
Total						
Educación Especial						
Estatal	2	8		47	35	82
Federalizado	1	4	4	22	10	32
Total	**3**	**12**	**4**	**69**	**45**	**114**
Preescolar						
Estatal	6	17	17	106	103	209
Federalizado	11	30	30	273	302	575
Federal	5	6	5	32	26	58
Particular	1	4	4	25	14	39
Total	**23**	**57**	**56**	**436**	**445**	**881**
Primaria						
Estatal	14	80	80	877	840	1,717
Federalizado	9	43	43	495	428	923
Federal	3	3	3	16	12	28
Particular	1	1	1	7	13	20
Total	**27**	**127**	**127**	**1,395**	**1,293**	**2,688**
Secundaria						
Estatal	2	7	7	62	56	118
Federalizado	6	39	39	446	413	859
Federal	1	1	1	6	7	13
Particular	1	11	3	68	66	134
Total	**10**	**58**	**50**	**582**	**542**	**1,124**
Profesional Técnico						
Estatal						
Particular						
Total						
Bachillerato						
Estatal	3	21	21	246	307	553
Federal						
Particular	1	14	3	53	56	109
Total	**4**	**35**	**24**	**299**	**363**	**662**
Normal						
Estatal						
Federalizado						
Particular						
Total						
Licenciatura Universitaria y Tecnológica						
Estatal						
Autónomo						
Federalizado						
Federal						
Particular						
Total						
Posgrado Universitario y Tecnológico						
Estatal						
Autónomo						
Federalizado						
Federal						
Particular						
Total						
Educación para Adultos						
Primarias Nocturnas Estatales (EBAS)						
Centros de Educación Básica (CEBAS)						
Misiones Culturales						
Total						
Formación para el Trabajo						
Estatal						
Federal						
Particular						
Total						
Total Municipal						
Estatal	**27**	**133**	**125**	**1,338**	**1,341**	**2,679**
Autónomo						
Federalizado	**27**	**116**	**116**	**1,236**	**1,153**	**2,389**
Federal	**9**	**10**	**9**	**54**	**45**	**99**
Particular	**4**	**30**	**11**	**153**	**149**	**302**
Total Municipal	**67**	**289**	**261**	**2,781**	**2,688**	**5,469**

Nota.- En Educación Normal, Licenciatura (Univ. y Tecn.) y Posgrado, la columna de escuelas se refiere a instituciones. El nivel de Cap. P/Trab. corresponde a fin de cursos 2014 - 2015.
Fuente.- Cuestionarios Estadísticos 911.

Municipio: Lerdo de Tejada

Municipio, nivel y sostenimiento	Escuelas	Docentes	Grupos	Alumnos		
				Hombres	Mujeres	Total
Educación Inicial						
Estatal						
Federalizado						
Federal						
Particular						
Total						
Educación Especial						
Estatal	1	4		36	38	74
Federalizado	1	5		18	14	32
Total	**2**	**9**		**54**	**52**	**106**
Preescolar						
Estatal	3	13	13	128	103	231
Federalizado	6	23	23	155	162	317
Federal						
Particular	2	4	4	24	21	45
Total	**11**	**40**	**40**	**307**	**286**	**593**
Primaria						
Estatal	3	34	34	265	303	568
Federalizado	10	62	62	548	455	1,003
Federal						
Particular	3	17	17	84	105	189
Total	**16**	**113**	**113**	**897**	**863**	**1,760**
Secundaria						
Estatal	1	25	9	98	85	183
Federalizado	4	38	33	422	412	834
Federal						
Particular	3	30	9	55	56	111
Total	**8**	**93**	**51**	**575**	**553**	**1,128**
Profesional Técnico						
Estatal						
Particular						
Total						
Bachillerato						
Estatal	2	27	14	154	139	293
Federal	1	26	18	404	450	854
Particular	1	8	1	5	5	10
Total	**4**	**61**	**33**	**563**	**594**	**1,157**
Normal						
Estatal						
Federalizado						
Particular						
Total						
Licenciatura Universitaria y Tecnológica						
Estatal						
Autónomo						
Federalizado						
Federal						
Particular						
Total						
Posgrado Universitario y Tecnológico						
Estatal						
Autónomo						
Federalizado						
Federal						
Particular						
Total						
Educación para Adultos						
Primarias Nocturnas Estatales (EBAS)	1	1		2	7	9
Centros de Educación Básica (CEBAS)						
Misiones Culturales						
Total	**1**	**1**		**2**	**7**	**9**
Formación para el Trabajo						
Estatal						
Federal						
Particular	3	7	7	57	53	110
Total	**3**	**7**	**7**	**57**	**53**	**110**
Total Municipal						
Estatal	**11**	**104**	**70**	**683**	**675**	**1,358**
Autónomo						
Federalizado	**21**	**128**	**118**	**1,143**	**1,043**	**2,186**
Federal	**1**	**26**	**18**	**404**	**450**	**854**
Particular	**12**	**66**	**38**	**225**	**240**	**465**
Total Municipal	**45**	**324**	**244**	**2,455**	**2,408**	**4,863**

Nota.- En Educación Normal, Licenciatura (Univ. y Tecn.) y Posgrado, la columna de escuelas se refiere a instituciones. El nivel de Cap. P/Trab. corresponde a fin de cursos 2014 - 2015.
Fuente.- Cuestionarios Estadísticos 911.

Municipio, nivel y sostenimiento	Escuelas	Docentes	Grupos	Alumnos		
				Hombres	Mujeres	Total
Municipio: Los Reyes						
Educación Inicial						
Estatal						
Federalizado	1	2	4	27	24	51
Federal						
Particular						
Total	**1**	**2**	**4**	**27**	**24**	**51**
Educación Especial						
Estatal						
Federalizado						
Total						
Preescolar						
Estatal	1	1	1	8	5	13
Federalizado	10	16	16	142	129	271
Federal	4	4	4	12	14	26
Particular						
Total	**15**	**21**	**21**	**162**	**148**	**310**
Primaria						
Estatal	7	28	28	265	245	510
Federalizado	8	19	19	147	151	298
Federal	3	3	3	11	8	19
Particular						
Total	**18**	**50**	**50**	**423**	**404**	**827**
Secundaria						
Estatal	1	7	7	65	92	157
Federalizado	3	7	9	81	86	167
Federal	1	1	1	13	12	25
Particular						
Total	**5**	**15**	**17**	**159**	**190**	**349**
Profesional Técnico						
Estatal						
Particular						
Total						
Bachillerato						
Estatal	1	5	4	42	72	114
Federal						
Particular						
Total	**1**	**5**	**4**	**42**	**72**	**114**
Normal						
Estatal						
Federalizado						
Particular						
Total						
Licenciatura Universitaria y Tecnológica						
Estatal						
Autónomo						
Federalizado						
Federal						
Particular						
Total						
Posgrado Universitario y Tecnológico						
Estatal						
Autónomo						
Federalizado						
Federal						
Particular						
Total						
Educación para Adultos						
Primarias Nocturnas Estatales (EBAS)						
Centros de Educación Básica (CEBAS)						
Misiones Culturales						
Total						
Formación para el Trabajo						
Estatal						
Federal						
Particular						
Total						
Total Municipal						
Estatal	**10**	**41**	**40**	**380**	**414**	**794**
Autónomo						
Federalizado	**22**	**44**	**48**	**397**	**390**	**787**
Federal	**8**	**8**	**8**	**36**	**34**	**70**
Particular						
Total Municipal	**40**	**93**	**96**	**813**	**838**	**1,651**

Nota.- En Educación Normal, Licenciatura (Univ. y Tecn.) y Posgrado, la columna de escuelas se refiere a instituciones. El nivel de Cap. P/Trab. corresponde a fin de cursos 2014 - 2015.
Fuente.- Cuestionarios Estadísticos 911.

Municipio: Magdalena

Municipio, nivel y sostenimiento	Escuelas	Docentes	Grupos	Alumnos		
				Hombres	Mujeres	Total
Educación Inicial						
Estatal						
Federalizado						
Federal						
Particular						
Total						
Educación Especial						
Estatal						
Federalizado						
Total						
Preescolar						
Estatal						
Federalizado	3	8	8	74	74	148
Federal	2	2	2	5	14	19
Particular						
Total	**5**	**10**	**10**	**79**	**88**	**167**
Primaria						
Estatal	1	6	6	64	75	139
Federalizado	3	17	17	157	188	345
Federal						
Particular						
Total	**4**	**23**	**23**	**221**	**263**	**484**
Secundaria						
Estatal	1	8	8	108	120	228
Federalizado						
Federal						
Particular						
Total	**1**	**8**	**8**	**108**	**120**	**228**
Profesional Técnico						
Estatal						
Particular						
Total						
Bachillerato						
Estatal	1	5	6	43	59	102
Federal						
Particular						
Total	**1**	**5**	**6**	**43**	**59**	**102**
Normal						
Estatal						
Federalizado						
Particular						
Total						
Licenciatura Universitaria y Tecnológica						
Estatal						
Autónomo						
Federalizado						
Federal						
Particular						
Total						
Posgrado Universitario y Tecnológico						
Estatal						
Autónomo						
Federalizado						
Federal						
Particular						
Total						
Educación para Adultos						
Primarias Nocturnas Estatales (EBAS)						
Centros de Educación Básica (CEBAS)						
Misiones Culturales						
Total						
Formación para el Trabajo						
Estatal						
Federal						
Particular						
Total						
Total Municipal						
Estatal	**3**	**19**	**20**	**215**	**254**	**469**
Autónomo						
Federalizado	**6**	**25**	**25**	**231**	**262**	**493**
Federal	**2**	**2**	**2**	**5**	**14**	**19**
Particular						
Total Municipal	**11**	**46**	**47**	**451**	**530**	**981**

Nota.- En Educación Normal, Licenciatura (Univ. y Tecn.) y Posgrado, la columna de escuelas se refiere a instituciones. El nivel de Cap. P/Trab. corresponde a fin de cursos 2014 - 2015.
Fuente.- Cuestionarios Estadísticos 911.

Municipio, nivel y sostenimiento	Escuelas	Docentes	Grupos	Alumnos		
				Hombres	Mujeres	Total
Municipio: Maltrata						
Educación Inicial						
Estatal						
Federalizado						
Federal						
Particular						
Total						
Educación Especial						
Estatal						
Federalizado						
Total						
Preescolar						
Estatal	4	4	4	20	31	51
Federalizado	7	26	26	311	278	589
Federal	7	7	7	15	20	35
Particular						
Total	**18**	**37**	**37**	**346**	**329**	**675**
Primaria						
Estatal	11	83	83	911	901	1,812
Federalizado	3	16	16	197	177	374
Federal	8	9	8	50	36	86
Particular						
Total	**22**	**108**	**107**	**1,158**	**1,114**	**2,272**
Secundaria						
Estatal	2	8	8	79	64	143
Federalizado	4	33	28	389	409	798
Federal	2	2	2	3	7	10
Particular						
Total	**8**	**43**	**38**	**471**	**480**	**951**
Profesional Técnico						
Estatal						
Particular						
Total						
Bachillerato						
Estatal	2	19	15	272	312	584
Federal						
Particular						
Total	**2**	**19**	**15**	**272**	**312**	**584**
Normal						
Estatal						
Federalizado						
Particular						
Total						
Licenciatura Universitaria y Tecnológica						
Estatal						
Autónomo						
Federalizado						
Federal						
Particular						
Total						
Posgrado Universitario y Tecnológico						
Estatal						
Autónomo						
Federalizado						
Federal						
Particular						
Total						
Educación para Adultos						
Primarias Nocturnas Estatales (EBAS)						
Centros de Educación Básica (CEBAS)						
Misiones Culturales						
Total						
Formación para el Trabajo						
Estatal						
Federal						
Particular						
Total						
Total Municipal						
Estatal	**19**	**114**	**110**	**1,282**	**1,308**	**2,590**
Autónomo						
Federalizado	**14**	**75**	**70**	**897**	**864**	**1,761**
Federal	**17**	**18**	**17**	**68**	**63**	**131**
Particular						
Total Municipal	**50**	**207**	**197**	**2,247**	**2,235**	**4,482**

Nota.- En Educación Normal, Licenciatura (Univ. y Tecn.) y Posgrado, la columna de escuelas se refiere a instituciones. El nivel de Cap. P/Trab. corresponde a fin de cursos 2014 - 2015.
Fuente.- Cuestionarios Estadísticos 911.

Municipio: Manlio Fabio Altamirano

Municipio, nivel y sostenimiento	Escuelas	Docentes	Grupos	Alumnos		
				Hombres	Mujeres	Total
Educación Inicial						
Estatal						
Federalizado						
Federal						
Particular						
Total						
Educación Especial						
Estatal						
Federalizado						
Total						
Preescolar						
Estatal	5	12	12	89	85	174
Federalizado	10	19	19	136	166	302
Federal	9	9	9	31	29	60
Particular						
Total	**24**	**40**	**40**	**256**	**280**	**536**
Primaria						
Estatal	27	109	109	1,002	897	1,899
Federalizado	11	14	14	115	107	222
Federal	1	1	1	7	6	13
Particular						
Total	**39**	**124**	**124**	**1,124**	**1,010**	**2,134**
Secundaria						
Estatal	2	7	6	40	30	70
Federalizado	10	53	44	368	362	730
Federal	1	1	1	4	4	8
Particular						
Total	**13**	**61**	**51**	**412**	**396**	**808**
Profesional Técnico						
Estatal						
Particular						
Total						
Bachillerato						
Estatal	3	15	12	150	120	270
Federal						
Particular						
Total	**3**	**15**	**12**	**150**	**120**	**270**
Normal						
Estatal						
Federalizado						
Particular						
Total						
Licenciatura Universitaria y Tecnológica						
Estatal						
Autónomo						
Federalizado						
Federal						
Particular						
Total						
Posgrado Universitario y Tecnológico						
Estatal						
Autónomo						
Federalizado						
Federal	1	26		6	7	13
Particular						
Total	**1**	**26**		**6**	**7**	**13**
Educación para Adultos						
Primarias Nocturnas Estatales (EBAS)						
Centros de Educación Básica (CEBAS)						
Misiones Culturales						
Total						
Formación para el Trabajo						
Estatal						
Federal						
Particular	1	14	3	19	4	23
Total	**1**	**14**	**3**	**19**	**4**	**23**
Total Municipal						
Estatal	**37**	**143**	**139**	**1,281**	**1,132**	**2,413**
Autónomo						
Federalizado						
Federal	**12**	**37**	**11**	**48**	**46**	**94**
Particular	**1**	**14**	**3**	**19**	**4**	**23**
Total Municipal	**81**	**280**	**230**	**1,967**	**1,817**	**3,784**

Nota.- En Educación Normal, Licenciatura (Univ. y Tecn.) y Posgrado, la columna de escuelas se refiere a instituciones. El nivel de Cap. P/Trab. corresponde a fin de cursos 2014 - 2015.
Fuente.- Cuestionarios Estadísticos 911.

Municipio, nivel y sostenimiento	Escuelas	Docentes	Grupos	Alumnos		
				Hombres	Mujeres	Total
Municipio: Mariano Escobedo						
Educación Inicial						
Estatal						
Federalizado						
Federal						
Particular						
Total						
Educación Especial						
Estatal						
Federalizado	1	3	3	19	16	35
Total	**1**	**3**	**3**	**19**	**16**	**35**
Preescolar						
Estatal	8	26	26	186	167	353
Federalizado	13	34	34	296	332	628
Federal	11	14	11	69	66	135
Particular	2	6	6	40	34	74
Total	**34**	**80**	**77**	**591**	**599**	**1,190**
Primaria						
Estatal	18	117	117	1,331	1,229	2,560
Federalizado	15	72	72	860	825	1,685
Federal	9	9	9	50	41	91
Particular						
Total	**42**	**198**	**198**	**2,241**	**2,095**	**4,336**
Secundaria						
Estatal	2	7	7	84	91	175
Federalizado	10	65	50	579	624	1,203
Federal	1	1	1	8	6	14
Particular						
Total	**13**	**73**	**58**	**671**	**721**	**1,392**
Profesional Técnico						
Estatal						
Particular						
Total						
Bachillerato						
Estatal	4	26	24	217	282	499
Federal						
Particular						
Total	**4**	**26**	**24**	**217**	**282**	**499**
Normal						
Estatal						
Federalizado						
Particular						
Total						
Licenciatura Universitaria y Tecnológica						
Estatal						
Autónomo						
Federalizado						
Federal						
Particular						
Total						
Posgrado Universitario y Tecnológico						
Estatal						
Autónomo						
Federalizado						
Federal						
Particular						
Total						
Educación para Adultos						
Primarias Nocturnas Estatales (EBAS)						
Centros de Educación Básica (CEBAS)						
Misiones Culturales						
Total						
Formación para el Trabajo						
Estatal						
Federal						
Particular						
Total						
Total Municipal						
Estatal	**32**	**176**	**174**	**1,818**	**1,769**	**3,587**
Autónomo						
Federalizado	**39**	**174**	**159**	**1,754**	**1,797**	**3,551**
Federal	**21**	**24**	**21**	**127**	**113**	**240**
Particular	**2**	**6**	**6**	**40**	**34**	**74**
Total Municipal	**94**	**380**	**360**	**3,739**	**3,713**	**7,452**

Nota.- En Educación Normal, Licenciatura (Univ. y Tecn.) y Posgrado, la columna de escuelas se refiere a instituciones. El nivel de Cap. P/Trab. corresponde a fin de cursos 2014 - 2015.
Fuente.- Cuestionarios Estadísticos 911.

Municipio, nivel y sostenimiento	Escuelas	Docentes	Grupos	Alumnos		
				Hombres	Mujeres	Total
Municipio: Martínez de la Torre						
Educación Inicial						
Estatal						
Federalizado						
Federal						
Particular	2	8	14	75	66	141
Total	**2**	**8**	**14**	**75**	**66**	**141**
Educación Especial						
Estatal						
Federalizado	10	58	14	412	219	631
Total	**10**	**58**	**14**	**412**	**219**	**631**
Preescolar						
Estatal	15	45	45	386	346	732
Federalizado	42	126	126	1,183	1,172	2,355
Federal	5	5	5	21	18	39
Particular	5	21	21	194	191	385
Total	**67**	**197**	**197**	**1,784**	**1,727**	**3,511**
Primaria						
Estatal	16	128	128	1,379	1,302	2,681
Federalizado	55	388	388	4,238	4,082	8,320
Federal	1	1	1	5	6	11
Particular	6	32	32	287	266	553
Total	**78**	**549**	**549**	**5,909**	**5,656**	**11,565**
Secundaria						
Estatal	6	33	33	243	207	450
Federalizado	25	239	189	2,334	2,328	4,662
Federal						
Particular	7	77	24	196	230	426
Total	**38**	**349**	**246**	**2,773**	**2,765**	**5,538**
Profesional Técnico						
Estatal						
Particular	1	5	2	25	25	50
Total	**1**	**5**	**2**	**25**	**25**	**50**
Bachillerato						
Estatal	10	114	86	1,388	1,495	2,883
Federal	2	27	22	457	455	912
Particular	12	155	76	601	652	1,253
Total	**24**	**296**	**184**	**2,446**	**2,602**	**5,048**
Normal						
Estatal						
Federalizado						
Particular						
Total						
Licenciatura Universitaria y Tecnológica						
Estatal	1	45		535	563	1,098
Autónomo						
Federalizado		4		24	35	59
Federal						
Particular	2	119		525	817	1,342
Total	**3**	**168**		**1,084**	**1,415**	**2,499**
Posgrado Universitario y Tecnológico						
Estatal						
Autónomo						
Federalizado						
Federal						
Particular				4	9	13
Total				**4**	**9**	**13**
Educación para Adultos						
Primarias Nocturnas Estatales (EBAS)	1	3		16	19	35
Centros de Educación Básica (CEBAS)	1	1		10	14	24
Misiones Culturales						
Total	**2**	**4**		**26**	**33**	**59**
Formación para el Trabajo						
Estatal	1	29	132	925	1,717	2,642
Federal						
Particular	6	16	31	78	198	276
Total	**7**	**45**	**163**	**1,003**	**1,915**	**2,918**
Total Municipal						
Estatal	**50**	**397**	**424**	**4,872**	**5,649**	**10,521**
Autónomo						
Federalizado	**133**	**816**	**717**	**8,201**	**7,850**	**16,051**
Federal	**8**	**33**	**28**	**483**	**479**	**962**
Particular	**41**	**433**	**200**	**1,985**	**2,454**	**4,439**
Total Municipal	**232**	**1,679**	**1,369**	**15,541**	**16,432**	**31,973**

Nota.- En Educación Normal, Licenciatura (Univ. y Tecn.) y Posgrado, la columna de escuelas se refiere a instituciones. El nivel de Cap. P/Trab. corresponde a fin de cursos 2014 - 2015.
Fuente.- Cuestionarios Estadísticos 911.

Municipio, nivel y sostenimiento	Escuelas	Docentes	Grupos	Alumnos		
				Hombres	Mujeres	Total
Municipio: Mecatlán						
Educación Inicial						
Estatal						
Federalizado						
Federal						
Particular						
Total						
Educación Especial						
Estatal						
Federalizado						
Total						
Preescolar						
Estatal	1	3	3	32	23	55
Federalizado	11	28	28	272	264	536
Federal	1	1	1	4	3	7
Particular						
Total	**13**	**32**	**32**	**308**	**290**	**598**
Primaria						
Estatal	2	14	14	151	146	297
Federalizado	12	74	74	745	702	1,447
Federal						
Particular						
Total	**14**	**88**	**88**	**896**	**848**	**1,744**
Secundaria						
Estatal						
Federalizado	7	33	35	445	421	866
Federal						
Particular						
Total	**7**	**33**	**35**	**445**	**421**	**866**
Profesional Técnico						
Estatal						
Particular						
Total						
Bachillerato						
Estatal	4	14	18	216	225	441
Federal						
Particular						
Total	**4**	**14**	**18**	**216**	**225**	**441**
Normal						
Estatal						
Federalizado						
Particular						
Total						
Licenciatura Universitaria y Tecnológica						
Estatal						
Autónomo						
Federalizado						
Federal						
Particular						
Total						
Posgrado Universitario y Tecnológico						
Estatal						
Autónomo						
Federalizado						
Federal						
Particular						
Total						
Educación para Adultos						
Primarias Nocturnas Estatales (EBAS)						
Centros de Educación Básica (CEBAS)						
Misiones Culturales						
Total						
Formación para el Trabajo						
Estatal						
Federal						
Particular						
Total						
Total Municipal						
Estatal	**7**	**31**	**35**	**399**	**394**	**793**
Autónomo						
Federalizado	**30**	**135**	**137**	**1,462**	**1,387**	**2,849**
Federal	**1**	**1**	**1**	**4**	**3**	**7**
Particular						
Total Municipal	**38**	**167**	**173**	**1,865**	**1,784**	**3,649**

Nota.- En Educación Normal, Licenciatura (Univ. y Tecn.) y Posgrado, la columna de escuelas se refiere a instituciones. El nivel de Cap. P/Trab. corresponde a fin de cursos 2014 - 2015.
Fuente.- Cuestionarios Estadísticos 911.

Municipio, nivel y sostenimiento	Escuelas	Docentes	Grupos	Alumnos		
				Hombres	Mujeres	Total
Municipio: Mecayapan						
Educación Inicial						
Estatal						
Federalizado						
Federal						
Particular						
Total						
Educación Especial						
Estatal						
Federalizado						
Total						
Preescolar						
Estatal	3	9	9	71	67	138
Federalizado	15	29	29	266	302	568
Federal	4	4	4	15	14	29
Particular						
Total	**22**	**42**	**42**	**352**	**383**	**735**
Primaria						
Estatal	3	34	34	328	321	649
Federalizado	17	88	88	734	689	1,423
Federal	2	2	2	8	10	18
Particular						
Total	**22**	**124**	**124**	**1,070**	**1,020**	**2,090**
Secundaria						
Estatal	1	2	3	14	13	27
Federalizado	8	52	46	464	402	866
Federal	2	2	2	9	10	19
Particular						
Total	**11**	**56**	**51**	**487**	**425**	**912**
Profesional Técnico						
Estatal						
Particular						
Total						
Bachillerato						
Estatal	4	20	18	222	211	433
Federal						
Particular						
Total	**4**	**20**	**18**	**222**	**211**	**433**
Normal						
Estatal						
Federalizado						
Particular						
Total						
Licenciatura Universitaria y Tecnológica						
Estatal						
Autónomo		4		26	40	66
Federalizado						
Federal						
Particular						
Total		**4**		**26**	**40**	**66**
Posgrado Universitario y Tecnológico						
Estatal						
Autónomo						
Federalizado						
Federal						
Particular						
Total						
Educación para Adultos						
Primarias Nocturnas Estatales (EBAS)						
Centros de Educación Básica (CEBAS)						
Misiones Culturales						
Total						
Formación para el Trabajo						
Estatal						
Federal						
Particular						
Total						
Total Municipal						
Estatal	**11**	**65**	**64**	**635**	**612**	**1,247**
Autónomo		**4**		**26**	**40**	**66**
Federalizado	**40**	**169**	**163**	**1,464**	**1,393**	**2,857**
Federal	**8**	**8**	**8**	**32**	**34**	**66**
Particular						
Total Municipal	**59**	**246**	**235**	**2,157**	**2,079**	**4,236**

Nota.- En Educación Normal, Licenciatura (Univ. y Tecn.) y Posgrado, la columna de escuelas se refiere a instituciones. El nivel de Cap. P/Trab. corresponde a fin de cursos 2014 - 2015.
Fuente.- Cuestionarios Estadísticos 911.

Municipio, nivel y sostenimiento	Escuelas	Docentes	Grupos	Alumnos		
				Hombres	Mujeres	Total
Municipio: Medellín de Bravo						
Educación Inicial						
Estatal						
Federalizado	1	1	2	10	16	26
Federal						
Particular						
T o t a l	**1**	**1**	**2**	**10**	**16**	**26**
Educación Especial						
Estatal						
Federalizado	3	14	3	118	49	167
T o t a l	**3**	**14**	**3**	**118**	**49**	**167**
Preescolar						
Estatal	22	81	81	612	614	1,226
Federalizado	15	40	40	369	360	729
Federal	3	3	3	9	11	20
Particular	5	19	19	169	136	305
T o t a l	**45**	**143**	**143**	**1,159**	**1,121**	**2,280**
Primaria						
Estatal	26	159	159	1,966	1,850	3,816
Federalizado	23	119	119	1,379	1,403	2,782
Federal	1	1	1	3	2	5
Particular	4	25	25	279	277	556
T o t a l	**54**	**304**	**304**	**3,627**	**3,532**	**7,159**
Secundaria						
Estatal	6	42	33	378	417	795
Federalizado	12	84	69	962	929	1,891
Federal						
Particular	2	36	15	128	125	253
T o t a l	**20**	**162**	**117**	**1,468**	**1,471**	**2,939**
Profesional Técnico						
Estatal						
Particular						
T o t a l						
Bachillerato						
Estatal	4	45	27	393	319	712
Federal						
Particular	3	47	22	178	213	391
T o t a l	**7**	**92**	**49**	**571**	**532**	**1,103**
Normal						
Estatal						
Federalizado						
Particular						
T o t a l						
Licenciatura Universitaria y Tecnológica						
Estatal						
Autónomo						
Federalizado						
Federal						
Particular	1	77		223	216	439
T o t a l	**1**	**77**		**223**	**216**	**439**
Posgrado Universitario y Tecnológico						
Estatal						
Autónomo						
Federalizado						
Federal						
Particular				106	91	197
T o t a l				**106**	**91**	**197**
Educación para Adultos						
Primarias Nocturnas Estatales (EBAS)						
Centros de Educación Básica (CEBAS)						
Misiones Culturales						
T o t a l						
Formación para el Trabajo						
Estatal						
Federal						
Particular						
T o t a l						
Total Municipal						
Estatal	**58**	**327**	**300**	**3,349**	**3,200**	**6,549**
Autónomo						
Federalizado	**54**	**258**	**233**	**2,838**	**2,757**	**5,595**
Federal	**4**	**4**	**4**	**12**	**13**	**25**
Particular	**15**	**204**	**81**	**1,083**	**1,058**	**2,141**
Total Municipal	**131**	**793**	**618**	**7,282**	**7,028**	**14,310**

Nota.- En Educación Normal, Licenciatura (Univ. y Tecn.) y Posgrado, la columna de escuelas se refiere a instituciones. El nivel de Cap. P/Trab. corresponde a fin de cursos 2014 - 2015.
Fuente.- Cuestionarios Estadísticos 911.

Municipio: Miahuatlán

Municipio, nivel y sostenimiento	Escuelas	Docentes	Grupos	Alumnos		
				Hombres	Mujeres	Total
Educación Inicial						
Estatal						
Federalizado						
Federal						
Particular						
Total						
Educación Especial						
Estatal						
Federalizado						
Total						
Preescolar						
Estatal	1	2	2	16	12	28
Federalizado	1	7	7	73	72	145
Federal	6	7	6	28	23	51
Particular						
Total	**8**	**16**	**15**	**117**	**107**	**224**
Primaria						
Estatal	3	22	22	250	235	485
Federalizado	2	4	4	40	25	65
Federal	3	3	3	15	22	37
Particular						
Total	**8**	**29**	**29**	**305**	**282**	**587**
Secundaria						
Estatal						
Federalizado	1	9	9	110	115	225
Federal						
Particular						
Total	**1**	**9**	**9**	**110**	**115**	**225**
Profesional Técnico						
Estatal						
Particular						
Total						
Bachillerato						
Estatal	1	4	3	56	38	94
Federal						
Particular						
Total	**1**	**4**	**3**	**56**	**38**	**94**
Normal						
Estatal						
Federalizado						
Particular						
Total						
Licenciatura Universitaria y Tecnológica						
Estatal						
Autónomo						
Federalizado						
Federal						
Particular						
Total						
Posgrado Universitario y Tecnológico						
Estatal						
Autónomo						
Federalizado						
Federal						
Particular						
Total						
Educación para Adultos						
Primarias Nocturnas Estatales (EBAS)						
Centros de Educación Básica (CEBAS)						
Misiones Culturales						
Total						
Formación para el Trabajo						
Estatal						
Federal						
Particular						
Total						
Total Municipal						
Estatal	**5**	**28**	**27**	**322**	**285**	**607**
Autónomo						
Federalizado	**4**	**20**	**20**	**223**	**212**	**435**
Federal	**9**	**10**	**9**	**43**	**45**	**88**
Particular						
Total Municipal	**18**	**58**	**56**	**588**	**542**	**1,130**

Nota.- En Educación Normal, Licenciatura (Univ. y Tecn.) y Posgrado, la columna de escuelas se refiere a instituciones. El nivel de Cap. P/Trab. corresponde a fin de cursos 2014 - 2015.
Fuente.- Cuestionarios Estadísticos 911.

Municipio: Minatitlán

Municipio, nivel y sostenimiento	Escuelas	Docentes	Grupos	Alumnos		
				Hombres	Mujeres	Total
Educación Inicial						
Estatal						
Federalizado						
Federal	1	4	4	37	25	62
Particular	5	19	14	114	84	198
Total	**6**	**23**	**18**	**151**	**109**	**260**
Educación Especial						
Estatal	1	3		39	20	59
Federalizado	8	46		301	184	485
Total	**9**	**49**		**340**	**204**	**544**
Preescolar						
Estatal	21	51	51	428	462	890
Federalizado	42	102	102	879	900	1,779
Federal	73	77	75	348	313	661
Particular	33	97	101	823	727	1,550
Total	**169**	**327**	**329**	**2,478**	**2,402**	**4,880**
Primaria						
Estatal	77	319	319	2,346	2,342	4,688
Federalizado	124	544	544	5,464	5,259	10,723
Federal	21	23	21	103	108	211
Particular	14	91	91	841	794	1,635
Total	**236**	**977**	**975**	**8,754**	**8,503**	**17,257**
Secundaria						
Estatal	9	71	46	429	393	822
Federalizado	50	425	336	3,414	3,229	6,643
Federal	6	7	6	27	32	59
Particular	9	104	38	400	421	821
Total	**74**	**607**	**426**	**4,270**	**4,075**	**8,345**
Profesional Técnico						
Estatal						
Particular						
Total						
Bachillerato						
Estatal	25	178	122	1,722	1,793	3,515
Federal	5	127	79	1,770	1,637	3,407
Particular	14	154	69	461	504	965
Total	**44**	**459**	**270**	**3,953**	**3,934**	**7,887**
Normal						
Estatal						
Federalizado						
Particular	1	14		9	51	60
Total	**1**	**14**		**9**	**51**	**60**
Licenciatura Universitaria y Tecnológica						
Estatal		36		106	294	400
Autónomo		146		533	1,201	1,734
Federalizado						
Federal	1	218		2,674	1,796	4,470
Particular	2	189		837	1,262	2,099
Total	**3**	**589**		**4,150**	**4,553**	**8,703**
Posgrado Universitario y Tecnológico						
Estatal				2	6	8
Autónomo				4	15	19
Federalizado						
Federal				5	1	6
Particular				19	19	38
Total				**30**	**41**	**71**
Educación para Adultos						
Primarias Nocturnas Estatales (EBAS)	3	18		66	86	152
Centros de Educación Básica (CEBAS)	1	4		12	13	25
Misiones Culturales						
Total	**4**	**22**		**78**	**99**	**177**
Formación para el Trabajo						
Estatal						
Federal						
Particular	20	98	114	496	691	1,187
Total	**20**	**98**	**114**	**496**	**691**	**1,187**
Total Municipal						
Estatal	**136**	**676**	**538**	**5,138**	**5,396**	**10,534**
Autónomo		**146**		**537**	**1,216**	**1,753**
Federalizado	**225**	**1,121**	**982**	**10,070**	**9,585**	**19,655**
Federal	**107**	**456**	**185**	**4,964**	**3,912**	**8,876**
Particular	**98**	**766**	**427**	**4,000**	**4,553**	**8,553**
Total Municipal	**566**	**3,165**	**2,132**	**24,709**	**24,662**	**49,371**

Nota.- En Educación Normal, Licenciatura (Univ. y Tecn.) y Posgrado, la columna de escuelas se refiere a instituciones. El nivel de Cap. P/Trab. corresponde a fin de cursos 2014 - 2015.
Fuente.- Cuestionarios Estadísticos 911.

Municipio: Misantla

Municipio, nivel y sostenimiento	Escuelas	Docentes	Grupos	Alumnos		
				Hombres	Mujeres	Total
Educación Inicial						
Estatal						
Federalizado						
Federal						
Particular	1	1	1	2	1	3
Total	**1**	**1**	**1**	**2**	**1**	**3**
Educación Especial						
Estatal	4	18	13	141	61	202
Federalizado						
Total	**4**	**18**	**13**	**141**	**61**	**202**
Preescolar						
Estatal	12	29	29	258	240	498
Federalizado	37	71	71	591	580	1,171
Federal	29	29	29	70	99	169
Particular	2	7	7	46	26	72
Total	**80**	**136**	**136**	**965**	**945**	**1,910**
Primaria						
Estatal	44	175	175	1,424	1,356	2,780
Federalizado	55	234	234	1,942	1,830	3,772
Federal	6	6	6	23	24	47
Particular	1	6	6	65	79	144
Total	**106**	**421**	**421**	**3,454**	**3,289**	**6,743**
Secundaria						
Estatal	3	10	10	33	41	74
Federalizado	45	256	206	1,681	1,593	3,274
Federal	1	1	1	3	3	6
Particular						
Total	**49**	**267**	**217**	**1,717**	**1,637**	**3,354**
Profesional Técnico						
Estatal						
Particular						
Total						
Bachillerato						
Estatal	17	101	68	695	638	1,333
Federal	3	89	45	785	775	1,560
Particular						
Total	**20**	**190**	**113**	**1,480**	**1,413**	**2,893**
Normal						
Estatal						
Federalizado						
Particular						
Total						
Licenciatura Universitaria y Tecnológica						
Estatal	1	97		1,508	1,211	2,719
Autónomo						
Federalizado						
Federal						
Particular						
Total	**1**	**97**		**1,508**	**1,211**	**2,719**
Posgrado Universitario y Tecnológico						
Estatal				47	39	86
Autónomo						
Federalizado						
Federal						
Particular						
Total				**47**	**39**	**86**
Educación para Adultos						
Primarias Nocturnas Estatales (EBAS)	2	8		9	19	28
Centros de Educación Básica (CEBAS)						
Misiones Culturales	1	8		42	149	191
Total	**3**	**16**		**51**	**168**	**219**
Formación para el Trabajo						
Estatal						
Federal						
Particular	10	22	17	60	123	183
Total	**10**	**22**	**17**	**60**	**123**	**183**
Total Municipal						
Estatal	**83**	**438**	**295**	**4,115**	**3,605**	**7,720**
Autónomo						
Federalizado	**138**	**569**	**511**	**4,256**	**4,152**	**8,408**
Federal	**39**	**125**	**81**	**881**	**901**	**1,782**
Particular	**14**	**36**	**31**	**173**	**229**	**402**
Total Municipal	**274**	**1,168**	**918**	**9,425**	**8,887**	**18,312**

Nota.- En Educación Normal, Licenciatura (Univ. y Tecn.) y Posgrado, la columna de escuelas se refiere a instituciones. El nivel de Cap. P/Trab. corresponde a fin de cursos 2014 - 2015.
Fuente.- Cuestionarios Estadísticos 911.

Municipio: Mixtla de Altamirano

Municipio, nivel y sostenimiento	Escuelas	Docentes	Grupos	Alumnos		
				Hombres	Mujeres	Total
Educación Inicial						
Estatal						
Federalizado	1	1	2	14	11	25
Federal						
Particular						
Total	**1**	**1**	**2**	**14**	**11**	**25**
Educación Especial						
Estatal						
Federalizado						
Total						
Preescolar						
Estatal	1	2	2	27	26	53
Federalizado	18	28	28	200	221	421
Federal	12	12	12	37	39	76
Particular						
Total	**31**	**42**	**42**	**264**	**286**	**550**
Primaria						
Estatal	7	36	36	340	310	650
Federalizado	18	57	57	571	509	1,080
Federal	6	10	6	85	57	142
Particular						
Total	**31**	**103**	**99**	**996**	**876**	**1,872**
Secundaria						
Estatal	1	8	8	117	121	238
Federalizado	8	17	26	227	304	531
Federal	3	3	3	28	35	63
Particular						
Total	**12**	**28**	**37**	**372**	**460**	**832**
Profesional Técnico						
Estatal						
Particular						
Total						
Bachillerato						
Estatal	2	7	8	73	144	217
Federal						
Particular						
Total	**2**	**7**	**8**	**73**	**144**	**217**
Normal						
Estatal						
Federalizado						
Particular						
Total						
Licenciatura Universitaria y Tecnológica						
Estatal						
Autónomo						
Federalizado						
Federal						
Particular						
Total						
Posgrado Universitario y Tecnológico						
Estatal						
Autónomo						
Federalizado						
Federal						
Particular						
Total						
Educación para Adultos						
Primarias Nocturnas Estatales (EBAS)						
Centros de Educación Básica (CEBAS)						
Misiones Culturales						
Total						
Formación para el Trabajo						
Estatal						
Federal						
Particular						
Total						
Total Municipal						
Estatal	**11**	**53**	**54**	**557**	**601**	**1,158**
Autónomo						
Federalizado	**45**	**103**	**113**	**1,012**	**1,045**	**2,057**
Federal	**21**	**25**	**21**	**150**	**131**	**281**
Particular						
Total Municipal	**77**	**181**	**188**	**1,719**	**1,777**	**3,496**

Nota.- En Educación Normal, Licenciatura (Univ. y Tecn.) y Posgrado, la columna de escuelas se refiere a instituciones. El nivel de Cap. P/Trab. corresponde a fin de cursos 2014 - 2015.
Fuente.- Cuestionarios Estadísticos 911.

Municipio: Moloacán

Municipio, nivel y sostenimiento	Escuelas	Docentes	Grupos	Alumnos		
				Hombres	Mujeres	Total
Educación Inicial						
Estatal						
Federalizado						
Federal						
Particular						
Total						
Educación Especial						
Estatal						
Federalizado						
Total						
Preescolar						
Estatal	1	4	4	28	27	55
Federalizado	7	16	16	151	125	276
Federal	10	11	10	46	39	85
Particular						
Total	**18**	**31**	**30**	**225**	**191**	**416**
Primaria						
Estatal	8	39	39	393	354	747
Federalizado	11	52	52	494	502	996
Federal	3	3	3	16	14	30
Particular						
Total	**22**	**94**	**94**	**903**	**870**	**1,773**
Secundaria						
Estatal						
Federalizado	6	46	40	442	382	824
Federal	1	1	1	3	3	6
Particular						
Total	**7**	**47**	**41**	**445**	**385**	**830**
Profesional Técnico						
Estatal						
Particular						
Total						
Bachillerato						
Estatal	4	32	27	361	306	667
Federal						
Particular	1	12	5	23	26	49
Total	**5**	**44**	**32**	**384**	**332**	**716**
Normal						
Estatal						
Federalizado						
Particular						
Total						
Licenciatura Universitaria y Tecnológica						
Estatal						
Autónomo						
Federalizado						
Federal						
Particular						
Total						
Posgrado Universitario y Tecnológico						
Estatal						
Autónomo						
Federalizado						
Federal						
Particular						
Total						
Educación para Adultos						
Primarias Nocturnas Estatales (EBAS)						
Centros de Educación Básica (CEBAS)						
Misiones Culturales						
Total						
Formación para el Trabajo						
Estatal						
Federal						
Particular						
Total						
Total Municipal						
Estatal	**13**	**75**	**70**	**782**	**687**	**1,469**
Autónomo						
Federalizado	**24**	**114**	**108**	**1,087**	**1,009**	**2,096**
Federal	**14**	**15**	**14**	**65**	**56**	**121**
Particular	**1**	**12**	**5**	**23**	**26**	**49**
Total Municipal	**52**	**216**	**197**	**1,957**	**1,778**	**3,735**

Nota.- En Educación Normal, Licenciatura (Univ. y Tecn.) y Posgrado, la columna de escuelas se refiere a instituciones. El nivel de Cap. P/Trab. corresponde a fin de cursos 2014 - 2015.
Fuente.- Cuestionarios Estadísticos 911.

Municipio: Nanchital de Lázaro Cárdenas del Río

Municipio, nivel y sostenimiento	Escuelas	Docentes	Grupos	Alumnos		
				Hombres	Mujeres	Total
Educación Inicial						
Estatal						
Federalizado						
Federal	1	4		22	21	43
Particular						
Total	**1**	**4**		**22**	**21**	**43**
Educación Especial						
Estatal						
Federalizado	1	7	12	39	22	61
Total	**1**	**7**	**12**	**39**	**22**	**61**
Preescolar						
Estatal	1	6	6	56	44	100
Federalizado	4	19	19	186	179	365
Federal	1	3	3	31	19	50
Particular	3	8	8	44	46	90
Total	**9**	**36**	**36**	**317**	**288**	**605**
Primaria						
Estatal						
Federalizado	11	101	101	1,184	1,191	2,375
Federal						
Particular	4	25	25	201	176	377
Total	**15**	**126**	**126**	**1,385**	**1,367**	**2,752**
Secundaria						
Estatal						
Federalizado	4	70	51	665	665	1,330
Federal						
Particular	1	9	4	40	55	95
Total	**5**	**79**	**55**	**705**	**720**	**1,425**
Profesional Técnico						
Estatal						
Particular						
Total						
Bachillerato						
Estatal	1	32	26	496	527	1,023
Federal						
Particular	1	8	6	22	25	47
Total	**2**	**40**	**32**	**518**	**552**	**1,070**
Normal						
Estatal						
Federalizado						
Particular						
Total						
Licenciatura Universitaria y Tecnológica						
Estatal	1	125		1,393	614	2,007
Autónomo						
Federalizado						
Federal						
Particular						
Total	**1**	**125**		**1,393**	**614**	**2,007**
Posgrado Universitario y Tecnológico						
Estatal						
Autónomo						
Federalizado						
Federal						
Particular						
Total						
Educación para Adultos						
Primarias Nocturnas Estatales (EBAS)						
Centros de Educación Básica (CEBAS)						
Misiones Culturales						
Total						
Formación para el Trabajo						
Estatal						
Federal						
Particular						
Total						
Total Municipal						
Estatal	**3**	**163**	**32**	**1,945**	**1,185**	**3,130**
Autónomo						
Federalizado	**20**	**197**	**183**	**2,074**	**2,057**	**4,131**
Federal	**2**	**7**	**3**	**53**	**40**	**93**
Particular	**9**	**50**	**43**	**307**	**302**	**609**
Total Municipal	**34**	**417**	**261**	**4,379**	**3,584**	**7,963**

Nota.- En Educación Normal, Licenciatura (Univ. y Tecn.) y Posgrado, la columna de escuelas se refiere a instituciones. El nivel de Cap. P/Trab. corresponde a fin de cursos 2014 - 2015.
Fuente.- Cuestionarios Estadísticos 911.

Municipio: Naolinco

Municipio, nivel y sostenimiento	Escuelas	Docentes	Grupos	Alumnos		
				Hombres	Mujeres	Total
Educación Inicial						
Estatal						
Federalizado						
Federal						
Particular						
Total						
Educación Especial						
Estatal	2	10		108	52	160
Federalizado	1	5	8	19	9	28
Total	**3**	**15**	**8**	**127**	**61**	**188**
Preescolar						
Estatal	9	32	32	210	206	416
Federalizado	7	19	19	182	153	335
Federal	7	7	7	18	28	46
Particular						
Total	**23**	**58**	**58**	**410**	**387**	**797**
Primaria						
Estatal	18	113	113	1,069	1,060	2,129
Federalizado	3	9	9	96	81	177
Federal	3	4	3	21	26	47
Particular						
Total	**24**	**126**	**125**	**1,186**	**1,167**	**2,353**
Secundaria						
Estatal	1	3	3	18	12	30
Federalizado	6	64	44	624	665	1,289
Federal	1	1	1	4	2	6
Particular						
Total	**8**	**68**	**48**	**646**	**679**	**1,325**
Profesional Técnico						
Estatal						
Particular						
Total						
Bachillerato						
Estatal	7	68	40	598	597	1,195
Federal						
Particular						
Total	**7**	**68**	**40**	**598**	**597**	**1,195**
Normal						
Estatal						
Federalizado						
Particular						
Total						
Licenciatura Universitaria y Tecnológica						
Estatal						
Autónomo						
Federalizado						
Federal						
Particular						
Total						
Posgrado Universitario y Tecnológico						
Estatal						
Autónomo						
Federalizado						
Federal						
Particular						
Total						
Educación para Adultos						
Primarias Nocturnas Estatales (EBAS)						
Centros de Educación Básica (CEBAS)						
Misiones Culturales						
Total						
Formación para el Trabajo						
Estatal						
Federal						
Particular						
Total						
Total Municipal						
Estatal	**37**	**226**	**188**	**2,003**	**1,927**	**3,930**
Autónomo						
Federalizado	**17**	**97**	**80**	**921**	**908**	**1,829**
Federal	**11**	**12**	**11**	**43**	**56**	**99**
Particular						
Total Municipal	**65**	**335**	**279**	**2,967**	**2,891**	**5,858**

Nota.- En Educación Normal, Licenciatura (Univ. y Tecn.) y Posgrado, la columna de escuelas se refiere a instituciones. El nivel de Cap. P/Trab. corresponde a fin de cursos 2014 - 2015.
Fuente.- Cuestionarios Estadísticos 911.

Municipio: Naranjal

Municipio, nivel y sostenimiento	Escuelas	Docentes	Grupos	Alumnos		
				Hombres	Mujeres	Total
Educación Inicial						
Estatal						
Federalizado						
Federal						
Particular						
Total						
Educación Especial						
Estatal						
Federalizado						
Total						
Preescolar						
Estatal	4	6	6	39	37	76
Federalizado	3	5	5	37	50	87
Federal	1	1	1	3	5	8
Particular						
Total	**8**	**12**	**12**	**79**	**92**	**171**
Primaria						
Estatal	6	25	25	237	209	446
Federalizado	3	4	4	43	42	85
Federal						
Particular						
Total	**9**	**29**	**29**	**280**	**251**	**531**
Secundaria						
Estatal						
Federalizado	3	11	12	142	125	267
Federal						
Particular						
Total	**3**	**11**	**12**	**142**	**125**	**267**
Profesional Técnico						
Estatal						
Particular						
Total						
Bachillerato						
Estatal	2	10	9	86	90	176
Federal						
Particular						
Total	**2**	**10**	**9**	**86**	**90**	**176**
Normal						
Estatal						
Federalizado						
Particular						
Total						
Licenciatura Universitaria y Tecnológica						
Estatal						
Autónomo						
Federalizado						
Federal						
Particular						
Total						
Posgrado Universitario y Tecnológico						
Estatal						
Autónomo						
Federalizado						
Federal						
Particular						
Total						
Educación para Adultos						
Primarias Nocturnas Estatales (EBAS)						
Centros de Educación Básica (CEBAS)						
Misiones Culturales						
Total						
Formación para el Trabajo						
Estatal						
Federal						
Particular						
Total						
Total Municipal						
Estatal	**12**	**41**	**40**	**362**	**336**	**698**
Autónomo						
Federalizado	**9**	**20**	**21**	**222**	**217**	**439**
Federal	**1**	**1**	**1**	**3**	**5**	**8**
Particular						
Total Municipal	**22**	**62**	**62**	**587**	**558**	**1,145**

Nota.- En Educación Normal, Licenciatura (Univ. y Tecn.) y Posgrado, la columna de escuelas se refiere a instituciones. El nivel de Cap. P/Trab. corresponde a fin de cursos 2014 - 2015.
Fuente.- Cuestionarios Estadísticos 911.

Municipio, nivel y sostenimiento	Escuelas	Docentes	Grupos	Alumnos		
				Hombres	Mujeres	Total
Municipio: Naranjos-Amatlán						
Educación Inicial						
Estatal						
Federalizado						
Federal						
Particular						
Total						
Educación Especial						
Estatal	1	4		35	21	56
Federalizado	2	13	5	79	35	114
Total	**3**	**17**	**5**	**114**	**56**	**170**
Preescolar						
Estatal	3	11	11	76	82	158
Federalizado	15	38	38	272	307	579
Federal	2	2	2	3	5	8
Particular	4	12	12	106	100	206
Total	**24**	**63**	**63**	**457**	**494**	**951**
Primaria						
Estatal	14	87	87	696	661	1,357
Federalizado	14	87	87	642	572	1,214
Federal	3	3	3	18	12	30
Particular	1	6	6	59	49	108
Total	**32**	**183**	**183**	**1,415**	**1,294**	**2,709**
Secundaria						
Estatal						
Federalizado	8	95	69	749	746	1,495
Federal	3	3	3	11	12	23
Particular						
Total	**11**	**98**	**72**	**760**	**758**	**1,518**
Profesional Técnico						
Estatal						
Particular						
Total						
Bachillerato						
Estatal	2	10	9	145	103	248
Federal	2	39	23	524	611	1,135
Particular	2	25	8	64	93	157
Total	**6**	**74**	**40**	**733**	**807**	**1,540**
Normal						
Estatal						
Federalizado						
Particular						
Total						
Licenciatura Universitaria y Tecnológica						
Estatal	1	40		641	559	1,200
Autónomo						
Federalizado						
Federal						
Particular	2	22		25	53	78
Total	**3**	**62**		**666**	**612**	**1,278**
Posgrado Universitario y Tecnológico						
Estatal						
Autónomo						
Federalizado						
Federal						
Particular						
Total						
Educación para Adultos						
Primarias Nocturnas Estatales (EBAS)	1	5		9	17	26
Centros de Educación Básica (CEBAS)						
Misiones Culturales						
Total	**1**	**5**		**9**	**17**	**26**
Formación para el Trabajo						
Estatal	1	16	66	500	604	1,104
Federal						
Particular	2	4	3	24	15	39
Total	**3**	**20**	**69**	**524**	**619**	**1,143**
Total Municipal						
Estatal	**23**	**173**	**173**	**2,102**	**2,047**	**4,149**
Autónomo						
Federalizado	**39**	**233**	**199**	**1,742**	**1,660**	**3,402**
Federal	**10**	**47**	**31**	**556**	**640**	**1,196**
Particular	**11**	**69**	**29**	**278**	**310**	**588**
Total Municipal	**83**	**522**	**432**	**4,678**	**4,657**	**9,335**

Nota.- En Educación Normal, Licenciatura (Univ. y Tecn.) y Posgrado, la columna de escuelas se refiere a instituciones. El nivel de Cap. P/Trab. corresponde a fin de cursos 2014 - 2015.
Fuente.- Cuestionarios Estadísticos 911.

Municipio: Nautla

Municipio, nivel y sostenimiento	Escuelas	Docentes	Grupos	Alumnos		
				Hombres	Mujeres	Total
Educación Inicial						
Estatal						
Federalizado						
Federal						
Particular						
Total						
Educación Especial						
Estatal						
Federalizado						
Total						
Preescolar						
Estatal						
Federalizado	10	18	18	139	133	272
Federal	1	1	1	7	4	11
Particular						
Total	**11**	**19**	**19**	**146**	**137**	**283**
Primaria						
Estatal	3	9	9	102	73	175
Federalizado	14	46	46	361	345	706
Federal	3	3	3	6	3	9
Particular						
Total	**20**	**58**	**58**	**469**	**421**	**890**
Secundaria						
Estatal						
Federalizado	9	36	31	250	199	449
Federal						
Particular						
Total	**9**	**36**	**31**	**250**	**199**	**449**
Profesional Técnico						
Estatal						
Particular						
Total						
Bachillerato						
Estatal	4	12	14	93	117	210
Federal						
Particular						
Total	**4**	**12**	**14**	**93**	**117**	**210**
Normal						
Estatal						
Federalizado						
Particular						
Total						
Licenciatura Universitaria y Tecnológica						
Estatal						
Autónomo						
Federalizado						
Federal						
Particular						
Total						
Posgrado Universitario y Tecnológico						
Estatal						
Autónomo						
Federalizado						
Federal						
Particular						
Total						
Educación para Adultos						
Primarias Nocturnas Estatales (EBAS)						
Centros de Educación Básica (CEBAS)						
Misiones Culturales						
Total						
Formación para el Trabajo						
Estatal						
Federal						
Particular						
Total						
Total Municipal						
Estatal	**7**	**21**	**23**	**195**	**190**	**385**
Autónomo						
Federalizado	**33**	**100**	**95**	**750**	**677**	**1,427**
Federal	**4**	**4**	**4**	**13**	**7**	**20**
Particular						
Total Municipal	**44**	**125**	**122**	**958**	**874**	**1,832**

Nota.- En Educación Normal, Licenciatura (Univ. y Tecn.) y Posgrado, la columna de escuelas se refiere a instituciones. El nivel de Cap. P/Trab. corresponde a fin de cursos 2014 - 2015.
Fuente.- Cuestionarios Estadísticos 911.

Municipio, nivel y sostenimiento	Escuelas	Docentes	Grupos	Alumnos		
				Hombres	Mujeres	Total
Municipio: Nogales						
Educación Inicial						
Estatal						
Federalizado	1	2	2	7	8	15
Federal						
Particular						
Total	**1**	**2**	**2**	**7**	**8**	**15**
Educación Especial						
Estatal						
Federalizado						
Total						
Preescolar						
Estatal	6	19	19	142	139	281
Federalizado	17	45	45	433	458	891
Federal	4	4	4	15	18	33
Particular	1	1	1	5	4	9
Total	**28**	**69**	**69**	**595**	**619**	**1,214**
Primaria						
Estatal	20	135	135	1,252	1,212	2,464
Federalizado	12	73	73	829	795	1,624
Federal	1	1	1	5	4	9
Particular	3	7	7	65	45	110
Total	**36**	**216**	**216**	**2,151**	**2,056**	**4,207**
Secundaria						
Estatal	1	3	3	41	36	77
Federalizado	10	100	68	790	758	1,548
Federal						
Particular	1	11	3	30	29	59
Total	**12**	**114**	**74**	**861**	**823**	**1,684**
Profesional Técnico						
Estatal						
Particular						
Total						
Bachillerato						
Estatal	3	61	39	707	798	1,505
Federal						
Particular	1	13	6	24	26	50
Total	**4**	**74**	**45**	**731**	**824**	**1,555**
Normal						
Estatal						
Federalizado						
Particular						
Total						
Licenciatura Universitaria y Tecnológica						
Estatal						
Autónomo						
Federalizado						
Federal						
Particular	1	4		11	5	16
Total	**1**	**4**		**11**	**5**	**16**
Posgrado Universitario y Tecnológico						
Estatal						
Autónomo						
Federalizado						
Federal						
Particular						
Total						
Educación para Adultos						
Primarias Nocturnas Estatales (EBAS)	2	4		2	4	6
Centros de Educación Básica (CEBAS)						
Misiones Culturales						
Total	**2**	**4**		**2**	**4**	**6**
Formación para el Trabajo						
Estatal	1	19	42	116	757	873
Federal						
Particular						
Total	**1**	**19**	**42**	**116**	**757**	**873**
Total Municipal						
Estatal	**33**	**241**	**238**	**2,260**	**2,946**	**5,206**
Autónomo						
Federalizado	**40**	**220**	**188**	**2,059**	**2,019**	**4,078**
Federal	**5**	**5**	**5**	**20**	**22**	**42**
Particular	**7**	**36**	**17**	**135**	**109**	**244**
Total Municipal	**85**	**502**	**448**	**4,474**	**5,096**	**9,570**

Nota.- En Educación Normal, Licenciatura (Univ. y Tecn.) y Posgrado, la columna de escuelas se refiere a instituciones. El nivel de Cap. P/Trab. corresponde a fin de cursos 2014 - 2015.
Fuente.- Cuestionarios Estadísticos 911.

Municipio, nivel y sostenimiento	Escuelas	Docentes	Grupos	Alumnos		
				Hombres	Mujeres	Total
Municipio: Oluta						
Educación Inicial						
Estatal						
Federalizado						
Federal						
Particular						
Total						
Educación Especial						
Estatal						
Federalizado						
Total						
Preescolar						
Estatal	2	4	4	35	27	62
Federalizado	7	24	24	208	203	411
Federal						
Particular	1	1	1	5	2	7
Total	**10**	**29**	**29**	**248**	**232**	**480**
Primaria						
Estatal	4	51	51	460	449	909
Federalizado	4	32	32	303	278	581
Federal	1	1	1	2	6	8
Particular	1	2	2	9	8	17
Total	**10**	**86**	**86**	**774**	**741**	**1,515**
Secundaria						
Estatal	1	4	4	21	28	49
Federalizado	1	27	18	286	282	568
Federal						
Particular	1	6	3	38	52	90
Total	**3**	**37**	**25**	**345**	**362**	**707**
Profesional Técnico						
Estatal						
Particular						
Total						
Bachillerato						
Estatal	1	7	6	91	67	158
Federal						
Particular						
Total	**1**	**7**	**6**	**91**	**67**	**158**
Normal						
Estatal						
Federalizado						
Particular						
Total						
Licenciatura Universitaria y Tecnológica						
Estatal						
Autónomo						
Federalizado						
Federal						
Particular						
Total						
Posgrado Universitario y Tecnológico						
Estatal						
Autónomo						
Federalizado						
Federal						
Particular						
Total						
Educación para Adultos						
Primarias Nocturnas Estatales (EBAS)						
Centros de Educación Básica (CEBAS)						
Misiones Culturales						
Total						
Formación para el Trabajo						
Estatal						
Federal						
Particular						
Total						
Total Municipal						
Estatal	**8**	**66**	**65**	**607**	**571**	**1,178**
Autónomo						
Federalizado	**12**	**83**	**74**	**797**	**763**	**1,560**
Federal	**1**	**1**	**1**	**2**	**6**	**8**
Particular	**3**	**9**	**6**	**52**	**62**	**114**
Total Municipal	**24**	**159**	**146**	**1,458**	**1,402**	**2,860**

Nota.- En Educación Normal, Licenciatura (Univ. y Tecn.) y Posgrado, la columna de escuelas se refiere a instituciones. El nivel de Cap. P/Trab. corresponde a fin de cursos 2014 - 2015.
Fuente.- Cuestionarios Estadísticos 911.

Municipio, nivel y sostenimiento	Escuelas	Docentes	Grupos	Alumnos		
				Hombres	Mujeres	Total
Municipio: Omealca						
Educación Inicial						
Estatal						
Federalizado						
Federal						
Particular						
Total						
Educación Especial						
Estatal						
Federalizado						
Total						
Preescolar						
Estatal	13	28	28	203	183	386
Federalizado	13	20	20	150	158	308
Federal	10	11	10	35	44	79
Particular						
Total	**36**	**59**	**58**	**388**	**385**	**773**
Primaria						
Estatal	17	71	71	716	644	1,360
Federalizado	21	65	65	568	563	1,131
Federal	1	1	1	4	4	8
Particular						
Total	**39**	**137**	**137**	**1,288**	**1,211**	**2,499**
Secundaria						
Estatal	1	3	3	19	15	34
Federalizado	12	83	65	688	702	1,390
Federal						
Particular						
Total	**13**	**86**	**68**	**707**	**717**	**1,424**
Profesional Técnico						
Estatal						
Particular						
Total						
Bachillerato						
Estatal	5	43	31	487	524	1,011
Federal						
Particular						
Total	**5**	**43**	**31**	**487**	**524**	**1,011**
Normal						
Estatal						
Federalizado						
Particular						
Total						
Licenciatura Universitaria y Tecnológica						
Estatal						
Autónomo						
Federalizado						
Federal						
Particular						
Total						
Posgrado Universitario y Tecnológico						
Estatal						
Autónomo						
Federalizado						
Federal						
Particular						
Total						
Educación para Adultos						
Primarias Nocturnas Estatales (EBAS)						
Centros de Educación Básica (CEBAS)						
Misiones Culturales						
Total						
Formación para el Trabajo						
Estatal						
Federal						
Particular	1	2	1		3	3
Total	**1**	**2**	**1**		**3**	**3**
Total Municipal						
Estatal	**36**	**145**	**133**	**1,425**	**1,366**	**2,791**
Autónomo						
Federalizado	**46**	**168**	**150**	**1,406**	**1,423**	**2,829**
Federal	**11**	**12**	**11**	**39**	**48**	**87**
Particular	**1**	**2**	**1**		**3**	**3**
Total Municipal	**94**	**327**	**295**	**2,870**	**2,840**	**5,710**

Nota.- En Educación Normal, Licenciatura (Univ. y Tecn.) y Posgrado, la columna de escuelas se refiere a instituciones. El nivel de Cap. P/Trab. corresponde a fin de cursos 2014 - 2015.
Fuente.- Cuestionarios Estadísticos 911.

Municipio: Orizaba

Municipio, nivel y sostenimiento	Escuelas	Docentes	Grupos	Alumnos		
				Hombres	Mujeres	Total
Educación Inicial						
Estatal						
Federalizado	2	2	11	28	18	46
Federal						
Particular	8	23	45	277	247	524
Total	**10**	**25**	**56**	**305**	**265**	**570**
Educación Especial						
Estatal	2	11	7	64	45	109
Federalizado	6	43	7	330	173	503
Total	**8**	**54**	**14**	**394**	**218**	**612**
Preescolar						
Estatal	8	55	55	472	444	916
Federalizado	29	119	119	1,115	1,069	2,184
Federal						
Particular	38	111	113	926	862	1,788
Total	**75**	**285**	**287**	**2,513**	**2,375**	**4,888**
Primaria						
Estatal	26	280	280	2,650	2,650	5,300
Federalizado	33	270	270	3,339	3,158	6,497
Federal						
Particular	25	169	169	1,835	1,832	3,667
Total	**84**	**719**	**719**	**7,824**	**7,640**	**15,464**
Secundaria						
Estatal	1	34	9	156	167	323
Federalizado	11	328	178	3,090	3,101	6,191
Federal						
Particular	22	272	90	1,071	1,069	2,140
Total	**34**	**634**	**277**	**4,317**	**4,337**	**8,654**
Profesional Técnico						
Estatal						
Particular						
Total						
Bachillerato						
Estatal	6	217	86	1,795	1,700	3,495
Federal	3	58	42	982	879	1,861
Particular	24	417	175	1,586	2,024	3,610
Total	**33**	**692**	**303**	**4,363**	**4,603**	**8,966**
Normal						
Estatal						
Federalizado						
Particular	3	52		14	184	198
Total	**3**	**52**		**14**	**184**	**198**
Licenciatura Universitaria y Tecnológica						
Estatal		41		92	325	417
Autónomo		212		1,387	2,182	3,569
Federalizado		27		35	124	159
Federal	1	314		3,865	1,911	5,776
Particular	9	369		1,254	1,910	3,164
Total	**10**	**963**		**6,633**	**6,452**	**13,085**
Posgrado Universitario y Tecnológico						
Estatal		8		5	24	29
Autónomo		21		24	54	78
Federalizado				5	20	25
Federal				121	71	192
Particular				66	109	175
Total		**29**		**221**	**278**	**499**
Educación para Adultos						
Primarias Nocturnas Estatales (EBAS)	12	50		180	168	348
Centros de Educación Básica (CEBAS)	2	4		8	17	25
Misiones Culturales						
Total	**14**	**54**		**188**	**185**	**373**
Formación para el Trabajo						
Estatal	1	9	41	71	805	876
Federal	1	20	246	1,413	2,664	4,077
Particular	19	113	147	632	616	1,248
Total	**21**	**142**	**434**	**2,116**	**4,085**	**6,201**
Total Municipal						
Estatal	**56**	**705**	**478**	**5,485**	**6,328**	**11,813**
Autónomo		**233**		**1,411**	**2,236**	**3,647**
Federalizado	**83**	**793**	**585**	**7,950**	**7,680**	**15,630**
Federal	**5**	**392**	**288**	**6,381**	**5,525**	**11,906**
Particular	**148**	**1,526**	**739**	**7,661**	**8,853**	**16,514**
Total Municipal	**292**	**3,649**	**2,090**	**28,888**	**30,622**	**59,510**

Nota.- En Educación Normal, Licenciatura (Univ. y Tecn.) y Posgrado, la columna de escuelas se refiere a instituciones. El nivel de Cap. P/Trab. corresponde a fin de cursos 2014 - 2015.
Fuente.- Cuestionarios Estadísticos 911.

Municipio: Otatitlán

Municipio, nivel y sostenimiento	Escuelas	Docentes	Grupos	Alumnos		
				Hombres	Mujeres	Total
Educación Inicial						
Estatal						
Federalizado						
Federal						
Particular						
Total						
Educación Especial						
Estatal						
Federalizado						
Total						
Preescolar						
Estatal	1	5	5	31	20	51
Federalizado	1	5	5	43	63	106
Federal						
Particular						
Total	**2**	**10**	**10**	**74**	**83**	**157**
Primaria						
Estatal	3	19	19	192	159	351
Federalizado	2	16	16	127	154	281
Federal						
Particular						
Total	**5**	**35**	**35**	**319**	**313**	**632**
Secundaria						
Estatal						
Federalizado	1	18	12	178	142	320
Federal						
Particular						
Total	**1**	**18**	**12**	**178**	**142**	**320**
Profesional Técnico						
Estatal						
Particular						
Total						
Bachillerato						
Estatal	1	6	6	89	98	187
Federal						
Particular	1	9	4	23	22	45
Total	**2**	**15**	**10**	**112**	**120**	**232**
Normal						
Estatal						
Federalizado						
Particular						
Total						
Licenciatura Universitaria y Tecnológica						
Estatal						
Autónomo						
Federalizado						
Federal						
Particular						
Total						
Posgrado Universitario y Tecnológico						
Estatal						
Autónomo						
Federalizado						
Federal						
Particular						
Total						
Educación para Adultos						
Primarias Nocturnas Estatales (EBAS)						
Centros de Educación Básica (CEBAS)						
Misiones Culturales						
Total						
Formación para el Trabajo						
Estatal						
Federal						
Particular						
Total						
Total Municipal						
Estatal	**5**	**30**	**30**	**312**	**277**	**589**
Autónomo						
Federalizado	**4**	**39**	**33**	**348**	**359**	**707**
Federal						
Particular	**1**	**9**	**4**	**23**	**22**	**45**
Total Municipal	**10**	**78**	**67**	**683**	**658**	**1,341**

Nota.- En Educación Normal, Licenciatura (Univ. y Tecn.) y Posgrado, la columna de escuelas se refiere a instituciones. El nivel de Cap. P/Trab. corresponde a fin de cursos 2014 - 2015.
Fuente.- Cuestionarios Estadísticos 911.

Municipio, nivel y sostenimiento	Escuelas	Docentes	Grupos	Alumnos		
				Hombres	Mujeres	Total
Municipio: Oteapan						
Educación Inicial						
Estatal						
Federalizado						
Federal						
Particular						
Total						
Educación Especial						
Estatal						
Federalizado						
Total						
Preescolar						
Estatal	1	4	4	35	34	69
Federalizado	7	24	24	198	211	409
Federal						
Particular						
Total	**8**	**28**	**28**	**233**	**245**	**478**
Primaria						
Estatal	2	22	22	199	240	439
Federalizado	10	59	59	621	599	1,220
Federal						
Particular	1	6	6	60	49	109
Total	**13**	**87**	**87**	**880**	**888**	**1,768**
Secundaria						
Estatal						
Federalizado	1	21	17	253	216	469
Federal						
Particular						
Total	**1**	**21**	**17**	**253**	**216**	**469**
Profesional Técnico						
Estatal						
Particular						
Total						
Bachillerato						
Estatal	1	9	6	91	73	164
Federal						
Particular						
Total	**1**	**9**	**6**	**91**	**73**	**164**
Normal						
Estatal						
Federalizado						
Particular						
Total						
Licenciatura Universitaria y Tecnológica						
Estatal						
Autónomo						
Federalizado						
Federal						
Particular						
Total						
Posgrado Universitario y Tecnológico						
Estatal						
Autónomo						
Federalizado						
Federal						
Particular						
Total						
Educación para Adultos						
Primarias Nocturnas Estatales (EBAS)						
Centros de Educación Básica (CEBAS)						
Misiones Culturales						
Total						
Formación para el Trabajo						
Estatal						
Federal						
Particular						
Total						
Total Municipal						
Estatal	**4**	**35**	**32**	**325**	**347**	**672**
Autónomo						
Federalizado	**18**	**104**	**100**	**1,072**	**1,026**	**2,098**
Federal						
Particular	**1**	**6**	**6**	**60**	**49**	**109**
Total Municipal	**23**	**145**	**138**	**1,457**	**1,422**	**2,879**

Nota.- En Educación Normal, Licenciatura (Univ. y Tecn.) y Posgrado, la columna de escuelas se refiere a instituciones. El nivel de Cap. P/Trab. corresponde a fin de cursos 2014 - 2015.
Fuente.- Cuestionarios Estadísticos 911.

Municipio, nivel y sostenimiento	Escuelas	Docentes	Grupos	Alumnos		
				Hombres	Mujeres	Total
Municipio: Ozuluama de Mascareñas						
Educación Inicial						
Estatal						
Federalizado						
Federal						
Particular						
T o t a l						
Educación Especial						
Estatal						
Federalizado						
T o t a l						
Preescolar						
Estatal	7	15	15	89	101	190
Federalizado	15	26	26	169	148	317
Federal	9	9	9	20	18	38
Particular						
T o t a l	**31**	**50**	**50**	**278**	**267**	**545**
Primaria						
Estatal	28	80	80	530	532	1,062
Federalizado	28	71	71	570	513	1,083
Federal	4	5	4	29	24	53
Particular						
T o t a l	**60**	**156**	**155**	**1,129**	**1,069**	**2,198**
Secundaria						
Estatal	6	14	18	81	101	182
Federalizado	12	59	52	449	381	830
Federal	4	4	4	22	21	43
Particular						
T o t a l	**22**	**77**	**74**	**552**	**503**	**1,055**
Profesional Técnico						
Estatal						
Particular						
T o t a l						
Bachillerato						
Estatal	7	28	27	251	274	525
Federal	2	11	14	183	171	354
Particular						
T o t a l	**9**	**39**	**41**	**434**	**445**	**879**
Normal						
Estatal						
Federalizado						
Particular						
T o t a l						
Licenciatura Universitaria y Tecnológica						
Estatal						
Autónomo						
Federalizado						
Federal						
Particular						
T o t a l						
Posgrado Universitario y Tecnológico						
Estatal						
Autónomo						
Federalizado						
Federal						
Particular						
T o t a l						
Educación para Adultos						
Primarias Nocturnas Estatales (EBAS)						
Centros de Educación Básica (CEBAS)						
Misiones Culturales						
T o t a l						
Formación para el Trabajo						
Estatal						
Federal						
Particular						
T o t a l						
Total Municipal						
Estatal	**48**	**137**	**140**	**951**	**1,008**	**1,959**
Autónomo						
Federalizado	**55**	**156**	**149**	**1,188**	**1,042**	**2,230**
Federal	**19**	**29**	**31**	**254**	**234**	**488**
Particular						
Total Municipal	**122**	**322**	**320**	**2,393**	**2,284**	**4,677**

Nota.- En Educación Normal, Licenciatura (Univ. y Tecn.) y Posgrado, la columna de escuelas se refiere a instituciones. El nivel de Cap. P/Trab. corresponde a fin de cursos 2014 - 2015.
Fuente.- Cuestionarios Estadísticos 911.

Municipio, nivel y sostenimiento	Escuelas	Docentes	Grupos	Alumnos		
				Hombres	Mujeres	Total
Municipio: Pajapan						
Educación Inicial						
Estatal						
Federalizado	1	1	1	10	3	13
Federal						
Particular						
Total	**1**	**1**	**1**	**10**	**3**	**13**
Educación Especial						
Estatal						
Federalizado						
Total						
Preescolar						
Estatal	1	2	2	12	8	20
Federalizado	12	30	30	380	330	710
Federal	9	9	9	33	28	61
Particular						
Total	**22**	**41**	**41**	**425**	**366**	**791**
Primaria						
Estatal	4	31	31	320	300	620
Federalizado	13	65	65	656	660	1,316
Federal	4	5	4	26	17	43
Particular						
Total	**21**	**101**	**100**	**1,002**	**977**	**1,979**
Secundaria						
Estatal						
Federalizado	7	40	37	382	332	714
Federal						
Particular						
Total	**7**	**40**	**37**	**382**	**332**	**714**
Profesional Técnico						
Estatal						
Particular						
Total						
Bachillerato						
Estatal	3	23	21	259	225	484
Federal						
Particular						
Total	**3**	**23**	**21**	**259**	**225**	**484**
Normal						
Estatal						
Federalizado						
Particular						
Total						
Licenciatura Universitaria y Tecnológica						
Estatal						
Autónomo						
Federalizado						
Federal						
Particular						
Total						
Posgrado Universitario y Tecnológico						
Estatal						
Autónomo						
Federalizado						
Federal						
Particular						
Total						
Educación para Adultos						
Primarias Nocturnas Estatales (EBAS)						
Centros de Educación Básica (CEBAS)						
Misiones Culturales	1	8		80	225	305
Total	**1**	**8**		**80**	**225**	**305**
Formación para el Trabajo						
Estatal						
Federal						
Particular						
Total						
Total Municipal						
Estatal	**8**	**56**	**54**	**591**	**533**	**1,124**
Autónomo						
Federalizado	**34**	**144**	**133**	**1,508**	**1,550**	**3,058**
Federal	**13**	**14**	**13**	**59**	**45**	**104**
Particular						
Total Municipal	**55**	**214**	**200**	**2,158**	**2,128**	**4,286**

Nota.- En Educación Normal, Licenciatura (Univ. y Tecn.) y Posgrado, la columna de escuelas se refiere a instituciones. El nivel de Cap. P/Trab. corresponde a fin de cursos 2014 - 2015.
Fuente.- Cuestionarios Estadísticos 911.

Municipio, nivel y sostenimiento	Escuelas	Docentes	Grupos	Alumnos		
				Hombres	Mujeres	Total
Municipio: Pánuco						
Educación Inicial						
Estatal						
Federalizado						
Federal						
Particular	1		7	39	43	82
Total	**1**		**7**	**39**	**43**	**82**
Educación Especial						
Estatal						
Federalizado	3	21	11	166	76	242
Total	**3**	**21**	**11**	**166**	**76**	**242**
Preescolar						
Estatal	26	63	63	463	471	934
Federalizado	60	126	126	1,075	1,081	2,156
Federal	20	20	20	66	77	143
Particular	2	8	8	69	63	132
Total	**108**	**217**	**217**	**1,673**	**1,692**	**3,365**
Primaria						
Estatal	52	247	247	1,739	1,640	3,379
Federalizado	73	320	320	3,046	2,849	5,895
Federal	6	6	6	36	26	62
Particular	2	12	12	74	84	158
Total	**133**	**585**	**585**	**4,895**	**4,599**	**9,494**
Secundaria						
Estatal	10	94	49	474	520	994
Federalizado	31	246	170	1,791	1,584	3,375
Federal	3	3	3	11	11	22
Particular	1	10	3	16	14	30
Total	**45**	**353**	**225**	**2,292**	**2,129**	**4,421**
Profesional Técnico						
Estatal	1	15	3	24	112	136
Particular						
Total						
Bachillerato						
Estatal	16	117	71	769	876	1,645
Federal	3	72	48	803	652	1,455
Particular	2	12	9	124	100	224
Total	**21**	**201**	**128**	**1,696**	**1,628**	**3,324**
Normal						
Estatal						
Federalizado						
Particular						
Total						
Licenciatura Universitaria y Tecnológica						
Estatal	1	85		1,171	1,023	2,194
Autónomo						
Federalizado						
Federal						
Particular	1	38		57	64	121
Total	**2**	**123**		**1,228**	**1,087**	**2,315**
Posgrado Universitario y Tecnológico						
Estatal				4	3	7
Autónomo						
Federalizado						
Federal						
Particular						
Total				**4**	**3**	**7**
Educación para Adultos						
Primarias Nocturnas Estatales (EBAS)	2	2		2	10	12
Centros de Educación Básica (CEBAS)						
Misiones Culturales						
Total	**2**	**2**		**2**	**10**	**12**
Formación para el Trabajo						
Estatal	1	40	181	1,894	2,512	4,406
Federal						
Particular	1	1	1	2	3	5
Total	**2**	**41**	**182**	**1,896**	**2,515**	**4,411**
Total Municipal						
Estatal	**109**	**663**	**614**	**6,540**	**7,167**	**13,707**
Autónomo						
Federalizado	**167**	**713**	**627**	**6,078**	**5,590**	**11,668**
Federal	**32**	**101**	**77**	**916**	**766**	**1,682**
Particular	**10**	**81**	**40**	**381**	**371**	**752**
Total Municipal	**318**	**1,558**	**1,358**	**13,915**	**13,894**	**27,809**

Nota.- En Educación Normal, Licenciatura (Univ. y Tecn.) y Posgrado, la columna de escuelas se refiere a instituciones. El nivel de Cap. P/Trab. corresponde a fin de cursos 2014 - 2015.
Fuente.- Cuestionarios Estadísticos 911.

Municipio, nivel y sostenimiento	Escuelas	Docentes	Grupos	Alumnos		
				Hombres	Mujeres	Total
Municipio: Papantla						
Educación Inicial						
Estatal						
Federalizado	4	6	6	47	50	97
Federal						
Particular						
T o t a l	**4**	**6**	**6**	**47**	**50**	**97**
Educación Especial						
Estatal	2	16	11	57	33	90
Federalizado	1	7		51	26	77
T o t a l	**3**	**23**	**11**	**108**	**59**	**167**
Preescolar						
Estatal	19	51	51	366	374	740
Federalizado	166	310	310	2,554	2,565	5,119
Federal	10	10	10	31	30	61
Particular	3	8	8	50	49	99
T o t a l	**198**	**379**	**379**	**3,001**	**3,018**	**6,019**
Primaria						
Estatal	67	400	400	3,094	3,031	6,125
Federalizado	141	675	675	5,802	5,420	11,222
Federal	6	7	6	36	42	78
Particular	2	13	13	126	105	231
T o t a l	**216**	**1,095**	**1,094**	**9,058**	**8,598**	**17,656**
Secundaria						
Estatal	13	55	55	303	290	593
Federalizado	84	467	433	3,866	3,648	7,514
Federal	3	3	3	9	13	22
Particular	3	31	9	128	174	302
T o t a l	**103**	**556**	**500**	**4,306**	**4,125**	**8,431**
Profesional Técnico						
Estatal						
Particular						
T o t a l						
Bachillerato						
Estatal	47	297	245	3,231	3,118	6,349
Federal						
Particular	1	12	6	59	42	101
T o t a l	**48**	**309**	**251**	**3,290**	**3,160**	**6,450**
Normal						
Estatal						
Federalizado						
Particular						
T o t a l						
Licenciatura Universitaria y Tecnológica						
Estatal		15		32	56	88
Autónomo						
Federalizado		6		31	55	86
Federal						
Particular						
T o t a l		**21**		**63**	**111**	**174**
Posgrado Universitario y Tecnológico						
Estatal						
Autónomo						
Federalizado						
Federal						
Particular						
T o t a l						
Educación para Adultos						
Primarias Nocturnas Estatales (EBAS)	1	3		9	11	20
Centros de Educación Básica (CEBAS)						
Misiones Culturales						
T o t a l	**1**	**3**		**9**	**11**	**20**
Formación para el Trabajo						
Estatal						
Federal						
Particular	6	21	31	137	138	275
T o t a l	**6**	**21**	**31**	**137**	**138**	**275**
Total Municipal						
Estatal	**149**	**837**	**762**	**7,092**	**6,913**	**14,005**
Autónomo						
Federalizado	**396**	**1,471**	**1,424**	**12,351**	**11,764**	**24,115**
Federal	**19**	**20**	**19**	**76**	**85**	**161**
Particular	**15**	**85**	**67**	**500**	**508**	**1,008**
Total Municipal	**579**	**2,413**	**2,272**	**20,019**	**19,270**	**39,289**

Nota.- En Educación Normal, Licenciatura (Univ. y Tecn.) y Posgrado, la columna de escuelas se refiere a instituciones. El nivel de Cap. P/Trab. corresponde a fin de cursos 2014 - 2015.
Fuente.- Cuestionarios Estadísticos 911.

Municipio, nivel y sostenimiento	Escuelas	Docentes	Grupos	Alumnos		
				Hombres	Mujeres	Total
Municipio: Paso de Ovejas						
Educación Inicial						
Estatal						
Federalizado	1	6	6	15	21	36
Federal						
Particular						
T o t a l	**1**	**6**	**6**	**15**	**21**	**36**
Educación Especial						
Estatal	1	12		84	48	132
Federalizado	1	6	3	58	25	83
T o t a l	**2**	**18**	**3**	**142**	**73**	**215**
Preescolar						
Estatal	18	37	37	234	251	485
Federalizado	15	34	34	280	251	531
Federal	1	1	1	2	3	5
Particular						
T o t a l	**34**	**72**	**72**	**516**	**505**	**1,021**
Primaria						
Estatal	32	150	150	1,287	1,215	2,502
Federalizado	5	19	19	205	189	394
Federal	2	2	2	8	6	14
Particular						
T o t a l	**39**	**171**	**171**	**1,500**	**1,410**	**2,910**
Secundaria						
Estatal	1	3	3	13	2	15
Federalizado	14	91	75	768	737	1,505
Federal						
Particular	1	11	3	7	5	12
T o t a l	**16**	**105**	**81**	**788**	**744**	**1,532**
Profesional Técnico						
Estatal						
Particular						
T o t a l						
Bachillerato						
Estatal	7	52	36	518	528	1,046
Federal						
Particular	1	12	5	40	20	60
T o t a l	**8**	**64**	**41**	**558**	**548**	**1,106**
Normal						
Estatal						
Federalizado						
Particular						
T o t a l						
Licenciatura Universitaria y Tecnológica						
Estatal						
Autónomo						
Federalizado						
Federal						
Particular						
T o t a l						
Posgrado Universitario y Tecnológico						
Estatal						
Autónomo						
Federalizado						
Federal						
Particular						
T o t a l						
Educación para Adultos						
Primarias Nocturnas Estatales (EBAS)						
Centros de Educación Básica (CEBAS)	1	1		7	13	20
Misiones Culturales						
T o t a l	**1**	**1**		**7**	**13**	**20**
Formación para el Trabajo						
Estatal						
Federal						
Particular						
T o t a l						
Total Municipal						
Estatal	**59**	**254**	**226**	**2,136**	**2,044**	**4,180**
Autónomo						
Federalizado	**37**	**157**	**137**	**1,333**	**1,236**	**2,569**
Federal	**3**	**3**	**3**	**10**	**9**	**19**
Particular	**2**	**23**	**8**	**47**	**25**	**72**
Total Municipal	**101**	**437**	**374**	**3,526**	**3,314**	**6,840**

Nota.- En Educación Normal, Licenciatura (Univ. y Tecn.) y Posgrado, la columna de escuelas se refiere a instituciones. El nivel de Cap. P/Trab. corresponde a fin de cursos 2014 - 2015.
Fuente.- Cuestionarios Estadísticos 911.

Municipio: Paso del Macho

Municipio, nivel y sostenimiento	Escuelas	Docentes	Grupos	Alumnos		
				Hombres	Mujeres	Total
Educación Inicial						
Estatal						
Federalizado						
Federal						
Particular						
Total						
Educación Especial						
Estatal	1	3	4	12	10	22
Federalizado						
Total	**1**	**3**	**4**	**12**	**10**	**22**
Preescolar						
Estatal	10	21	21	159	163	322
Federalizado	8	19	19	183	212	395
Federal	28	30	28	125	124	249
Particular						
Total	**46**	**70**	**68**	**467**	**499**	**966**
Primaria						
Estatal	20	83	83	849	843	1,692
Federalizado	22	76	76	848	801	1,649
Federal	19	20	19	75	82	157
Particular						
Total	**61**	**179**	**178**	**1,772**	**1,726**	**3,498**
Secundaria						
Estatal	6	16	18	138	167	305
Federalizado	6	41	39	536	538	1,074
Federal	7	8	7	45	42	87
Particular						
Total	**19**	**65**	**64**	**719**	**747**	**1,466**
Profesional Técnico						
Estatal						
Particular						
Total						
Bachillerato						
Estatal	2	6	6	84	69	153
Federal	1	28	18	344	397	741
Particular						
Total	**3**	**34**	**24**	**428**	**466**	**894**
Normal						
Estatal						
Federalizado						
Particular						
Total						
Licenciatura Universitaria y Tecnológica						
Estatal						
Autónomo						
Federalizado						
Federal						
Particular						
Total						
Posgrado Universitario y Tecnológico						
Estatal						
Autónomo						
Federalizado						
Federal						
Particular						
Total						
Educación para Adultos						
Primarias Nocturnas Estatales (EBAS)	1	1		5	1	6
Centros de Educación Básica (CEBAS)						
Misiones Culturales						
Total	**1**	**1**		**5**	**1**	**6**
Formación para el Trabajo						
Estatal						
Federal						
Particular						
Total						
Total Municipal						
Estatal	**40**	**130**	**132**	**1,247**	**1,253**	**2,500**
Autónomo						
Federalizado	**36**	**136**	**134**	**1,567**	**1,551**	**3,118**
Federal	**55**	**86**	**72**	**589**	**645**	**1,234**
Particular						
Total Municipal	**131**	**352**	**338**	**3,403**	**3,449**	**6,852**

Nota.- En Educación Normal, Licenciatura (Univ. y Tecn.) y Posgrado, la columna de escuelas se refiere a instituciones. El nivel de Cap. P/Trab. corresponde a fin de cursos 2014 - 2015.
Fuente.- Cuestionarios Estadísticos 911.

Municipio: Perote

Municipio, nivel y sostenimiento	Escuelas	Docentes	Grupos	Alumnos		
				Hombres	Mujeres	Total
Educación Inicial						
Estatal						
Federalizado						
Federal						
Particular	1	5	5	10	10	20
Total	**1**	**5**	**5**	**10**	**10**	**20**
Educación Especial						
Estatal						
Federalizado	3	14	10	74	58	132
Total	**3**	**14**	**10**	**74**	**58**	**132**
Preescolar						
Estatal	8	31	31	291	274	565
Federalizado	20	91	91	1,027	904	1,931
Federal	3	3	3	14	17	31
Particular	12	34	34	274	236	510
Total	**43**	**159**	**159**	**1,606**	**1,431**	**3,037**
Primaria						
Estatal	9	75	75	904	845	1,749
Federalizado	30	267	267	3,970	3,642	7,612
Federal	1	2	1	11	12	23
Particular	8	41	41	386	435	821
Total	**48**	**385**	**384**	**5,271**	**4,934**	**10,205**
Secundaria						
Estatal	5	26	24	202	220	422
Federalizado	17	166	129	1,845	1,911	3,756
Federal						
Particular	5	56	18	202	190	392
Total	**27**	**248**	**171**	**2,249**	**2,321**	**4,570**
Profesional Técnico						
Estatal						
Particular						
Total						
Bachillerato						
Estatal	10	109	62	1,013	1,081	2,094
Federal	1	47	38	595	500	1,095
Particular	5	60	28	261	291	552
Total	**16**	**216**	**128**	**1,869**	**1,872**	**3,741**
Normal						
Estatal						
Federalizado						
Particular						
Total						
Licenciatura Universitaria y Tecnológica						
Estatal	1	62		893	623	1,516
Autónomo						
Federalizado						
Federal						
Particular	1	16		11	20	31
Total	**2**	**78**		**904**	**643**	**1,547**
Posgrado Universitario y Tecnológico						
Estatal						
Autónomo						
Federalizado						
Federal						
Particular						
Total						
Educación para Adultos						
Primarias Nocturnas Estatales (EBAS)	1	3		6	6	12
Centros de Educación Básica (CEBAS)	1	1		6	1	7
Misiones Culturales	1	10		62	96	158
Total	**3**	**14**		**74**	**103**	**177**
Formación para el Trabajo						
Estatal	1	19	52	518	632	1,150
Federal						
Particular	4	11	9	35	96	131
Total	**5**	**30**	**61**	**553**	**728**	**1,281**
Total Municipal						
Estatal	**35**	**325**	**244**	**3,827**	**3,681**	**7,508**
Autónomo						
Federalizado	**72**	**549**	**497**	**6,984**	**6,612**	**13,596**
Federal	**5**	**52**	**42**	**620**	**529**	**1,149**
Particular	**36**	**223**	**135**	**1,179**	**1,278**	**2,457**
Total Municipal	**148**	**1,149**	**918**	**12,610**	**12,100**	**24,710**

Nota.- En Educación Normal, Licenciatura (Univ. y Tecn.) y Posgrado, la columna de escuelas se refiere a instituciones. El nivel de Cap. P/Trab. corresponde a fin de cursos 2014 - 2015.
Fuente.- Cuestionarios Estadísticos 911.

Municipio: Platón Sánchez

Municipio, nivel y sostenimiento	Escuelas	Docentes	Grupos	Alumnos		
				Hombres	Mujeres	Total
Educación Inicial						
Estatal						
Federalizado						
Federal						
Particular						
Total						
Educación Especial						
Estatal	2	7	13	36	16	52
Federalizado						
Total	**2**	**7**	**13**	**36**	**16**	**52**
Preescolar						
Estatal	6	20	20	144	184	328
Federalizado	24	37	37	206	200	406
Federal						
Particular						
Total	**30**	**57**	**57**	**350**	**384**	**734**
Primaria						
Estatal	13	99	99	521	522	1,043
Federalizado	28	67	67	440	444	884
Federal						
Particular						
Total	**41**	**166**	**166**	**961**	**966**	**1,927**
Secundaria						
Estatal	2	9	9	54	51	105
Federalizado	8	53	48	487	466	953
Federal						
Particular						
Total	**10**	**62**	**57**	**541**	**517**	**1,058**
Profesional Técnico						
Estatal						
Particular						
Total						
Bachillerato						
Estatal	4	43	33	386	365	751
Federal						
Particular						
Total	**4**	**43**	**33**	**386**	**365**	**751**
Normal						
Estatal						
Federalizado						
Particular						
Total						
Licenciatura Universitaria y Tecnológica						
Estatal						
Autónomo						
Federalizado						
Federal						
Particular						
Total						
Posgrado Universitario y Tecnológico						
Estatal						
Autónomo						
Federalizado						
Federal						
Particular						
Total						
Educación para Adultos						
Primarias Nocturnas Estatales (EBAS)						
Centros de Educación Básica (CEBAS)						
Misiones Culturales						
Total						
Formación para el Trabajo						
Estatal						
Federal						
Particular						
Total						
Total Municipal						
Estatal	**27**	**178**	**174**	**1,141**	**1,138**	**2,279**
Autónomo						
Federalizado	**60**	**157**	**152**	**1,133**	**1,110**	**2,243**
Federal						
Particular						
Total Municipal	**87**	**335**	**326**	**2,274**	**2,248**	**4,522**

Nota.- En Educación Normal, Licenciatura (Univ. y Tecn.) y Posgrado, la columna de escuelas se refiere a instituciones. El nivel de Cap. P/Trab. corresponde a fin de cursos 2014 - 2015.
Fuente.- Cuestionarios Estadísticos 911.

Municipio: Playa Vicente

Municipio, nivel y sostenimiento	Escuelas	Docentes	Grupos	Alumnos		
				Hombres	Mujeres	Total
Educación Inicial						
Estatal						
Federalizado	1	1	1	4	6	10
Federal						
Particular						
Total	**1**	**1**	**1**	**4**	**6**	**10**
Educación Especial						
Estatal	1	4		30	12	42
Federalizado	1	3	7	9	8	17
Total	**2**	**7**	**7**	**39**	**20**	**59**
Preescolar						
Estatal	15	17	17	90	101	191
Federalizado	39	71	71	660	662	1,322
Federal	8	8	8	34	32	66
Particular						
Total	**62**	**96**	**96**	**784**	**795**	**1,579**
Primaria						
Estatal	20	96	96	787	761	1,548
Federalizado	60	195	195	1,693	1,618	3,311
Federal	3	3	3	9	15	24
Particular						
Total	**83**	**294**	**294**	**2,489**	**2,394**	**4,883**
Secundaria						
Estatal	2	5	6	53	40	93
Federalizado	22	108	109	1,076	1,091	2,167
Federal						
Particular						
Total	**24**	**113**	**115**	**1,129**	**1,131**	**2,260**
Profesional Técnico						
Estatal						
Particular						
Total						
Bachillerato						
Estatal	11	47	52	645	759	1,404
Federal						
Particular	2	18	7	26	37	63
Total	**13**	**65**	**59**	**671**	**796**	**1,467**
Normal						
Estatal						
Federalizado						
Particular						
Total						
Licenciatura Universitaria y Tecnológica						
Estatal						
Autónomo						
Federalizado						
Federal						
Particular		20		28	65	93
Total		**20**		**28**	**65**	**93**
Posgrado Universitario y Tecnológico						
Estatal						
Autónomo						
Federalizado						
Federal						
Particular						
Total						
Educación para Adultos						
Primarias Nocturnas Estatales (EBAS)						
Centros de Educación Básica (CEBAS)						
Misiones Culturales						
Total						
Formación para el Trabajo						
Estatal						
Federal						
Particular	6	24	19	88	79	167
Total	**6**	**24**	**19**	**88**	**79**	**167**
Total Municipal						
Estatal	**49**	**169**	**171**	**1,605**	**1,673**	**3,278**
Autónomo						
Federalizado	**123**	**378**	**383**	**3,442**	**3,385**	**6,827**
Federal	**11**	**11**	**11**	**43**	**47**	**90**
Particular	**8**	**62**	**26**	**142**	**181**	**323**
Total Municipal	**191**	**620**	**591**	**5,232**	**5,286**	**10,518**

Nota.- En Educación Normal, Licenciatura (Univ. y Tecn.) y Posgrado, la columna de escuelas se refiere a instituciones. El nivel de Cap. P/Trab. corresponde a fin de cursos 2014 - 2015.
Fuente.- Cuestionarios Estadísticos 911.

Municipio, nivel y sostenimiento	Escuelas	Docentes	Grupos	Alumnos		
				Hombres	Mujeres	Total
Municipio: Poza Rica de Hidalgo						
Educación Inicial						
Estatal						
Federalizado	1	2	2	7	9	16
Federal	2	3	9	55	60	115
Particular	3		17	116	90	206
Total	**6**	**5**	**28**	**178**	**159**	**337**
Educación Especial						
Estatal	1	6		43	28	71
Federalizado	6	39	12	279	143	422
Total	**7**	**45**	**12**	**322**	**171**	**493**
Preescolar						
Estatal	5	29	29	221	248	469
Federalizado	45	192	192	1,728	1,758	3,486
Federal	2	5	6	77	86	163
Particular	37	103	105	746	669	1,415
Total	**89**	**329**	**332**	**2,772**	**2,761**	**5,533**
Primaria						
Estatal	26	323	323	2,785	2,684	5,469
Federalizado	67	563	563	5,367	5,338	10,705
Federal						
Particular	18	153	153	1,492	1,482	2,974
Total	**111**	**1,039**	**1,039**	**9,644**	**9,504**	**19,148**
Secundaria						
Estatal	3	123	46	715	877	1,592
Federalizado	28	429	289	3,298	3,031	6,329
Federal						
Particular	17	212	83	1,073	1,057	2,130
Total	**48**	**764**	**418**	**5,086**	**4,965**	**10,051**
Profesional Técnico						
Estatal	1	19	3	24	77	101
Particular						
Total	**1**	**19**	**3**	**24**	**77**	**101**
Bachillerato						
Estatal	9	210	128	1,797	1,738	3,535
Federal	4	70	51	1,135	1,230	2,365
Particular	24	314	149	1,552	1,647	3,199
Total	**37**	**594**	**328**	**4,484**	**4,615**	**9,099**
Normal						
Estatal						
Federalizado						
Particular						
Total						
Licenciatura Universitaria y Tecnológica						
Estatal	1	103		3,230	2,073	5,303
Autónomo		410		2,887	3,368	6,255
Federalizado		30		77	249	326
Federal						
Particular	5	311		1,530	2,029	3,559
Total	**6**	**854**		**7,724**	**7,719**	**15,443**
Posgrado Universitario y Tecnológico						
Estatal				38	23	61
Autónomo		2		7	32	39
Federalizado				7	22	29
Federal						
Particular	1	27		87	112	199
Total	**1**	**29**		**139**	**189**	**328**
Educación para Adultos						
Primarias Nocturnas Estatales (EBAS)	1	2		7	11	18
Centros de Educación Básica (CEBAS)	1	9		26	35	61
Misiones Culturales						
Total	**2**	**11**		**33**	**46**	**79**
Formación para el Trabajo						
Estatal						
Federal	1	16	150	1,323	752	2,075
Particular	23	117	126	608	734	1,342
Total	**24**	**133**	**276**	**1,931**	**1,486**	**3,417**
Total Municipal						
Estatal	**47**	**815**	**529**	**8,860**	**7,759**	**16,619**
Autónomo		**412**		**2,894**	**3,400**	**6,294**
Federalizado	**148**	**1,264**	**1,058**	**10,789**	**10,585**	**21,374**
Federal	**9**	**94**	**216**	**2,590**	**2,128**	**4,718**
Particular	**128**	**1,237**	**633**	**7,204**	**7,820**	**15,024**
Total Municipal	**332**	**3,822**	**2,436**	**32,337**	**31,692**	**64,029**

Nota.- En Educación Normal, Licenciatura (Univ. y Tecn.) y Posgrado, la columna de escuelas se refiere a instituciones. El nivel de Cap. P/Trab. corresponde a fin de cursos 2014 - 2015.
Fuente.- Cuestionarios Estadísticos 911.

Municipio, nivel y sostenimiento	Escuelas	Docentes	Grupos	Alumnos		
				Hombres	Mujeres	Total
Municipio: Pueblo Viejo						
Educación Inicial						
Estatal						
Federalizado						
Federal						
Particular						
Total						
Educación Especial						
Estatal						
Federalizado	2	13		121	49	170
Total	**2**	**13**		**121**	**49**	**170**
Preescolar						
Estatal	2	8	8	51	46	97
Federalizado	20	78	78	695	694	1,389
Federal	4	4	4	16	12	28
Particular	2	4	4	18	20	38
Total	**28**	**94**	**94**	**780**	**772**	**1,552**
Primaria						
Estatal	9	61	61	418	370	788
Federalizado	27	203	203	1,864	1,834	3,698
Federal						
Particular	1	3	3	26	32	58
Total	**37**	**267**	**267**	**2,308**	**2,236**	**4,544**
Secundaria						
Estatal						
Federalizado	11	130	85	1,067	1,040	2,107
Federal						
Particular	1	9	3	14	8	22
Total	**12**	**139**	**88**	**1,081**	**1,048**	**2,129**
Profesional Técnico						
Estatal						
Particular						
Total						
Bachillerato						
Estatal	4	42	33	582	547	1,129
Federal						
Particular						
Total	**4**	**42**	**33**	**582**	**547**	**1,129**
Normal						
Estatal						
Federalizado						
Particular						
Total						
Licenciatura Universitaria y Tecnológica						
Estatal						
Autónomo						
Federalizado						
Federal						
Particular						
Total						
Posgrado Universitario y Tecnológico						
Estatal						
Autónomo						
Federalizado						
Federal						
Particular						
Total						
Educación para Adultos						
Primarias Nocturnas Estatales (EBAS)						
Centros de Educación Básica (CEBAS)						
Misiones Culturales						
Total						
Formación para el Trabajo						
Estatal						
Federal						
Particular						
Total						
Total Municipal						
Estatal	**15**	**111**	**102**	**1,051**	**963**	**2,014**
Autónomo						
Federalizado	**60**	**424**	**366**	**3,747**	**3,617**	**7,364**
Federal	**4**	**4**	**4**	**16**	**12**	**28**
Particular	**4**	**16**	**10**	**58**	**60**	**118**
Total Municipal	**83**	**555**	**482**	**4,872**	**4,652**	**9,524**

Nota.- En Educación Normal, Licenciatura (Univ. y Tecn.) y Posgrado, la columna de escuelas se refiere a instituciones. El nivel de Cap. P/Trab. corresponde a fin de cursos 2014 - 2015.
Fuente.- Cuestionarios Estadísticos 911.

Municipio, nivel y sostenimiento	Escuelas	Docentes	Grupos	Alumnos		
				Hombres	Mujeres	Total
Municipio: Puente Nacional						
Educación Inicial						
Estatal						
Federalizado						
Federal						
Particular						
Total						
Educación Especial						
Estatal	1	5		36	21	57
Federalizado						
Total	**1**	**5**		**36**	**21**	**57**
Preescolar						
Estatal	8	12	12	78	87	165
Federalizado	10	22	22	182	172	354
Federal	10	9	10	42	27	69
Particular						
Total	**28**	**43**	**44**	**302**	**286**	**588**
Primaria						
Estatal	19	66	66	506	465	971
Federalizado	9	37	37	341	337	678
Federal	1	1	1	3	6	9
Particular						
Total	**29**	**104**	**104**	**850**	**808**	**1,658**
Secundaria						
Estatal	2	7	7	41	57	98
Federalizado	9	29	33	246	258	504
Federal	1	1	1	4	5	9
Particular						
Total	**12**	**37**	**41**	**291**	**320**	**611**
Profesional Técnico						
Estatal						
Particular						
Total						
Bachillerato						
Estatal	3	14	9	103	92	195
Federal						
Particular						
Total	**3**	**14**	**9**	**103**	**92**	**195**
Normal						
Estatal						
Federalizado						
Particular						
Total						
Licenciatura Universitaria y Tecnológica						
Estatal						
Autónomo						
Federalizado						
Federal						
Particular						
Total						
Posgrado Universitario y Tecnológico						
Estatal						
Autónomo						
Federalizado						
Federal						
Particular						
Total						
Educación para Adultos						
Primarias Nocturnas Estatales (EBAS)						
Centros de Educación Básica (CEBAS)						
Misiones Culturales						
Total						
Formación para el Trabajo						
Estatal						
Federal						
Particular						
Total						
Total Municipal						
Estatal	**33**	**104**	**94**	**764**	**722**	**1,486**
Autónomo						
Federalizado	**28**	**88**	**92**	**769**	**767**	**1,536**
Federal	**12**	**11**	**12**	**49**	**38**	**87**
Particular						
Total Municipal	**73**	**203**	**198**	**1,582**	**1,527**	**3,109**

Nota.- En Educación Normal, Licenciatura (Univ. y Tecn.) y Posgrado, la columna de escuelas se refiere a instituciones. El nivel de Cap. P/Trab. corresponde a fin de cursos 2014 - 2015.
Fuente.- Cuestionarios Estadísticos 911.

Municipio, nivel y sostenimiento	Escuelas	Docentes	Grupos	Alumnos		
				Hombres	Mujeres	Total
Municipio: Rafael Delgado						
Educación Inicial						
Estatal						
Federalizado						
Federal						
Particular						
Total						
Educación Especial						
Estatal						
Federalizado						
Total						
Preescolar						
Estatal	1	11	11	67	104	171
Federalizado	8	34	34	293	352	645
Federal						
Particular						
Total	**9**	**45**	**45**	**360**	**456**	**816**
Primaria						
Estatal	1	12	12	133	97	230
Federalizado	11	97	97	1,099	1,012	2,111
Federal						
Particular	1	2	2	9	5	14
Total	**13**	**111**	**111**	**1,241**	**1,114**	**2,355**
Secundaria						
Estatal						
Federalizado	4	52	37	568	596	1,164
Federal						
Particular						
Total	**4**	**52**	**37**	**568**	**596**	**1,164**
Profesional Técnico						
Estatal						
Particular						
Total						
Bachillerato						
Estatal	2	22	18	262	292	554
Federal						
Particular						
Total	**2**	**22**	**18**	**262**	**292**	**554**
Normal						
Estatal						
Federalizado						
Particular						
Total						
Licenciatura Universitaria y Tecnológica						
Estatal						
Autónomo						
Federalizado						
Federal						
Particular						
Total						
Posgrado Universitario y Tecnológico						
Estatal						
Autónomo						
Federalizado						
Federal						
Particular						
Total						
Educación para Adultos						
Primarias Nocturnas Estatales (EBAS)						
Centros de Educación Básica (CEBAS)						
Misiones Culturales						
Total						
Formación para el Trabajo						
Estatal						
Federal						
Particular						
Total						
Total Municipal						
Estatal	**4**	**45**	**41**	**462**	**493**	**955**
Autónomo						
Federalizado	**23**	**183**	**168**	**1,960**	**1,960**	**3,920**
Federal						
Particular	**1**	**2**	**2**	**9**	**5**	**14**
Total Municipal	**28**	**230**	**211**	**2,431**	**2,458**	**4,889**

Nota.- En Educación Normal, Licenciatura (Univ. y Tecn.) y Posgrado, la columna de escuelas se refiere a instituciones. El nivel de Cap. P/Trab. corresponde a fin de cursos 2014 - 2015.
Fuente.- Cuestionarios Estadísticos 911.

Municipio, nivel y sostenimiento	Escuelas	Docentes	Grupos	Alumnos		
				Hombres	Mujeres	Total
Municipio: Rafael Lucio						
Educación Inicial						
Estatal						
Federalizado						
Federal						
Particular						
Total						
Educación Especial						
Estatal	1	6		62	40	102
Federalizado						
Total	**1**	**6**		**62**	**40**	**102**
Preescolar						
Estatal	1	3	3	10	23	33
Federalizado	5	17	17	164	129	293
Federal						
Particular						
Total	**6**	**20**	**20**	**174**	**152**	**326**
Primaria						
Estatal	3	26	26	336	297	633
Federalizado	4	23	23	233	228	461
Federal						
Particular						
Total	**7**	**49**	**49**	**569**	**525**	**1,094**
Secundaria						
Estatal	1	3	3	31	23	54
Federalizado	2	18	18	163	176	339
Federal						
Particular						
Total	**3**	**21**	**21**	**194**	**199**	**393**
Profesional Técnico						
Estatal						
Particular						
Total						
Bachillerato						
Estatal	1	10	9	68	97	165
Federal						
Particular						
Total	**1**	**10**	**9**	**68**	**97**	**165**
Normal						
Estatal						
Federalizado						
Particular						
Total						
Licenciatura Universitaria y Tecnológica						
Estatal						
Autónomo						
Federalizado						
Federal						
Particular						
Total						
Posgrado Universitario y Tecnológico						
Estatal						
Autónomo						
Federalizado						
Federal						
Particular	1	33		131	297	428
Total	**1**	**33**		**131**	**297**	**428**
Educación para Adultos						
Primarias Nocturnas Estatales (EBAS)						
Centros de Educación Básica (CEBAS)						
Misiones Culturales						
Total						
Formación para el Trabajo						
Estatal						
Federal						
Particular						
Total						
Total Municipal						
Estatal	**7**	**48**	**41**	**507**	**480**	**987**
Autónomo						
Federalizado	**11**	**58**	**58**	**560**	**533**	**1,093**
Federal						
Particular	**1**	**33**		**131**	**297**	**428**
Total Municipal	**19**	**139**	**99**	**1,198**	**1,310**	**2,508**

Nota.- En Educación Normal, Licenciatura (Univ. y Tecn.) y Posgrado, la columna de escuelas se refiere a instituciones. El nivel de Cap. P/Trab. corresponde a fin de cursos 2014 - 2015.
Fuente.- Cuestionarios Estadísticos 911.

Municipio, nivel y sostenimiento	Escuelas	Docentes	Grupos	Alumnos		
				Hombres	Mujeres	Total
Municipio: Río Blanco						
Educación Inicial						
Estatal						
Federalizado						
Federal						
Particular						
Total						
Educación Especial						
Estatal	1	6		41	14	55
Federalizado	2	13		119	55	174
Total	**3**	**19**		**160**	**69**	**229**
Preescolar						
Estatal	7	35	35	274	308	582
Federalizado	8	33	33	311	289	600
Federal						
Particular	4	12	12	85	78	163
Total	**19**	**80**	**80**	**670**	**675**	**1,345**
Primaria						
Estatal	8	86	86	815	815	1,630
Federalizado	10	88	88	1,072	1,019	2,091
Federal						
Particular	3	21	21	220	187	407
Total	**21**	**195**	**195**	**2,107**	**2,021**	**4,128**
Secundaria						
Estatal	1	22	6	78	54	132
Federalizado	5	134	74	973	899	1,872
Federal						
Particular	3	25	9	105	84	189
Total	**9**	**181**	**89**	**1,156**	**1,037**	**2,193**
Profesional Técnico						
Estatal						
Particular						
Total						
Bachillerato						
Estatal	2	37	21	245	267	512
Federal	2	47	33	766	692	1,458
Particular						
Total	**4**	**84**	**54**	**1,011**	**959**	**1,970**
Normal						
Estatal						
Federalizado						
Particular						
Total						
Licenciatura Universitaria y Tecnológica						
Estatal						
Autónomo		31		147	302	449
Federalizado						
Federal						
Particular						
Total		**31**		**147**	**302**	**449**
Posgrado Universitario y Tecnológico						
Estatal						
Autónomo						
Federalizado						
Federal						
Particular						
Total						
Educación para Adultos						
Primarias Nocturnas Estatales (EBAS)	2	9		33	30	63
Centros de Educación Básica (CEBAS)						
Misiones Culturales						
Total	**2**	**9**		**33**	**30**	**63**
Formación para el Trabajo						
Estatal						
Federal	1	15	173	1,573	1,252	2,825
Particular						
Total	**1**	**15**	**173**	**1,573**	**1,252**	**2,825**
Total Municipal						
Estatal	**21**	**195**	**148**	**1,486**	**1,488**	**2,974**
Autónomo		**31**		**147**	**302**	**449**
Federalizado	**25**	**268**	**195**	**2,475**	**2,262**	**4,737**
Federal	**3**	**62**	**206**	**2,339**	**1,944**	**4,283**
Particular	**10**	**58**	**42**	**410**	**349**	**759**
Total Municipal	**59**	**614**	**591**	**6,857**	**6,345**	**13,202**

Nota.- En Educación Normal, Licenciatura (Univ. y Tecn.) y Posgrado, la columna de escuelas se refiere a instituciones. El nivel de Cap. P/Trab. corresponde a fin de cursos 2014 - 2015.
Fuente.- Cuestionarios Estadísticos 911.

Municipio: Saltabarranca

Municipio, nivel y sostenimiento	Escuelas	Docentes	Grupos	Alumnos		
				Hombres	Mujeres	Total
Educación Inicial						
Estatal						
Federalizado						
Federal						
Particular						
Total						
Educación Especial						
Estatal						
Federalizado						
Total						
Preescolar						
Estatal	2	6	6	34	37	71
Federalizado	3	7	7	56	41	97
Federal						
Particular						
Total	**5**	**13**	**13**	**90**	**78**	**168**
Primaria						
Estatal	4	22	22	191	181	372
Federalizado	3	8	8	64	59	123
Federal	1	1	1	1	5	6
Particular						
Total	**8**	**31**	**31**	**256**	**245**	**501**
Secundaria						
Estatal						
Federalizado	2	12	12	81	92	173
Federal	1	1	1	2	3	5
Particular						
Total	**3**	**13**	**13**	**83**	**95**	**178**
Profesional Técnico						
Estatal						
Particular						
Total						
Bachillerato						
Estatal	1	6	6	54	42	96
Federal						
Particular						
Total	**1**	**6**	**6**	**54**	**42**	**96**
Normal						
Estatal						
Federalizado						
Particular						
Total						
Licenciatura Universitaria y Tecnológica						
Estatal						
Autónomo						
Federalizado						
Federal						
Particular						
Total						
Posgrado Universitario y Tecnológico						
Estatal						
Autónomo						
Federalizado						
Federal						
Particular						
Total						
Educación para Adultos						
Primarias Nocturnas Estatales (EBAS)						
Centros de Educación Básica (CEBAS)						
Misiones Culturales						
Total						
Formación para el Trabajo						
Estatal						
Federal						
Particular						
Total						
Total Municipal						
Estatal	**7**	**34**	**34**	**279**	**260**	**539**
Autónomo						
Federalizado	**8**	**27**	**27**	**201**	**192**	**393**
Federal	**2**	**2**	**2**	**3**	**8**	**11**
Particular						
Total Municipal	**17**	**63**	**63**	**483**	**460**	**943**

Nota.- En Educación Normal, Licenciatura (Univ. y Tecn.) y Posgrado, la columna de escuelas se refiere a instituciones. El nivel de Cap. P/Trab. corresponde a fin de cursos 2014 - 2015.
Fuente.- Cuestionarios Estadísticos 911.

Municipio: San Andrés Tenejapan

Municipio, nivel y sostenimiento	Escuelas	Docentes	Grupos	Alumnos		
				Hombres	Mujeres	Total
Educación Inicial						
Estatal						
Federalizado						
Federal						
Particular						
Total						
Educación Especial						
Estatal						
Federalizado						
Total						
Preescolar						
Estatal						
Federalizado	3	4	4	46	40	86
Federal	2	2	2	10	9	19
Particular						
Total	**5**	**6**	**6**	**56**	**49**	**105**
Primaria						
Estatal	1	6	6	71	71	142
Federalizado	4	11	11	130	87	217
Federal	2	2	2	10	10	20
Particular						
Total	**7**	**19**	**19**	**211**	**168**	**379**
Secundaria						
Estatal						
Federalizado	2	4	6	38	45	83
Federal	1	1	1	3	4	7
Particular						
Total	**3**	**5**	**7**	**41**	**49**	**90**
Profesional Técnico						
Estatal						
Particular						
Total						
Bachillerato						
Estatal						
Federal						
Particular						
Total						
Normal						
Estatal						
Federalizado						
Particular						
Total						
Licenciatura Universitaria y Tecnológica						
Estatal						
Autónomo						
Federalizado						
Federal						
Particular						
Total						
Posgrado Universitario y Tecnológico						
Estatal						
Autónomo						
Federalizado						
Federal						
Particular						
Total						
Educación para Adultos						
Primarias Nocturnas Estatales (EBAS)						
Centros de Educación Básica (CEBAS)						
Misiones Culturales						
Total						
Formación para el Trabajo						
Estatal						
Federal						
Particular						
Total						
Total Municipal						
Estatal	**1**	**6**	**6**	**71**	**71**	**142**
Autónomo						
Federalizado	**9**	**19**	**21**	**214**	**172**	**386**
Federal	**5**	**5**	**5**	**23**	**23**	**46**
Particular						
Total Municipal	**15**	**30**	**32**	**308**	**266**	**574**

Nota.- En Educación Normal, Licenciatura (Univ. y Tecn.) y Posgrado, la columna de escuelas se refiere a instituciones. El nivel de Cap. P/Trab. corresponde a fin de cursos 2014 - 2015.
Fuente.- Cuestionarios Estadísticos 911.

Municipio: San Andrés Tuxtla

Municipio, nivel y sostenimiento	Escuelas	Docentes	Grupos	Alumnos		
				Hombres	Mujeres	Total
Educación Inicial						
Estatal						
Federalizado						
Federal						
Particular	1	6	7	45	33	78
Total	**1**	**6**	**7**	**45**	**33**	**78**
Educación Especial						
Estatal						
Federalizado	4	27	11	180	101	281
Total	**4**	**27**	**11**	**180**	**101**	**281**
Preescolar						
Estatal	28	82	82	478	481	959
Federalizado	61	180	180	1,761	1,783	3,544
Federal	24	25	24	103	94	197
Particular	8	23	23	208	198	406
Total	**121**	**310**	**309**	**2,550**	**2,556**	**5,106**
Primaria						
Estatal	43	290	290	2,633	2,496	5,129
Federalizado	93	531	531	5,907	5,495	11,402
Federal	11	12	11	56	47	103
Particular	7	47	47	487	404	891
Total	**154**	**880**	**879**	**9,083**	**8,442**	**17,525**
Secundaria						
Estatal	9	87	72	713	669	1,382
Federalizado	49	302	280	3,326	2,858	6,184
Federal	6	7	6	22	25	47
Particular	5	54	18	232	201	433
Total	**69**	**450**	**376**	**4,293**	**3,753**	**8,046**
Profesional Técnico						
Estatal						
Particular						
Total						
Bachillerato						
Estatal	36	230	181	2,014	1,710	3,724
Federal	2	36	25	613	520	1,133
Particular	10	155	62	722	637	1,359
Total	**48**	**421**	**268**	**3,349**	**2,867**	**6,216**
Normal						
Estatal						
Federalizado						
Particular						
Total						
Licenciatura Universitaria y Tecnológica						
Estatal	1	111		1,534	1,215	2,749
Autónomo						
Federalizado						
Federal						
Particular	1	92		421	561	982
Total	**2**	**203**		**1,955**	**1,776**	**3,731**
Posgrado Universitario y Tecnológico						
Estatal				20	21	41
Autónomo						
Federalizado						
Federal						
Particular						
Total				**20**	**21**	**41**
Educación para Adultos						
Primarias Nocturnas Estatales (EBAS)	2	7		34	15	49
Centros de Educación Básica (CEBAS)	1	1		1	6	7
Misiones Culturales						
Total	**3**	**8**		**35**	**21**	**56**
Formación para el Trabajo						
Estatal	1	14	66	716	824	1,540
Federal						
Particular	14	48	55	394	268	662
Total	**15**	**62**	**121**	**1,110**	**1,092**	**2,202**
Total Municipal						
Estatal	**120**	**821**	**691**	**8,142**	**7,431**	**15,573**
Autónomo						
Federalizado	**208**	**1,041**	**1,002**	**11,175**	**10,243**	**21,418**
Federal	**43**	**80**	**66**	**794**	**686**	**1,480**
Particular	**46**	**425**	**212**	**2,509**	**2,302**	**4,811**
Total Municipal	**417**	**2,367**	**1,971**	**22,620**	**20,662**	**43,282**

Nota.- En Educación Normal, Licenciatura (Univ. y Tecn.) y Posgrado, la columna de escuelas se refiere a instituciones. El nivel de Cap. P/Trab. corresponde a fin de cursos 2014 - 2015.
Fuente.- Cuestionarios Estadísticos 911.

Municipio, nivel y sostenimiento	Escuelas	Docentes	Grupos	Alumnos		
				Hombres	Mujeres	Total
Municipio: San Juan Evangelista						
Educación Inicial						
Estatal						
Federalizado						
Federal						
Particular						
Total						
Educación Especial						
Estatal						
Federalizado						
Total						
Preescolar						
Estatal	14	23	23	165	157	322
Federalizado	16	26	26	246	208	454
Federal	26	27	26	119	87	206
Particular						
Total	**56**	**76**	**75**	**530**	**452**	**982**
Primaria						
Estatal	20	77	80	616	614	1,230
Federalizado	38	111	111	1,058	1,061	2,119
Federal	6	6	6	18	18	36
Particular	1	3	3	45	29	74
Total	**65**	**197**	**200**	**1,737**	**1,722**	**3,459**
Secundaria						
Estatal	3	8	9	70	80	150
Federalizado	21	90	86	703	632	1,335
Federal	4	4	4	15	21	36
Particular						
Total	**28**	**102**	**99**	**788**	**733**	**1,521**
Profesional Técnico						
Estatal						
Particular						
Total						
Bachillerato						
Estatal	9	34	32	323	298	621
Federal						
Particular						
Total	**9**	**34**	**32**	**323**	**298**	**621**
Normal						
Estatal						
Federalizado						
Particular						
Total						
Licenciatura Universitaria y Tecnológica						
Estatal						
Autónomo						
Federalizado						
Federal						
Particular						
Total						
Posgrado Universitario y Tecnológico						
Estatal						
Autónomo						
Federalizado						
Federal						
Particular						
Total						
Educación para Adultos						
Primarias Nocturnas Estatales (EBAS)						
Centros de Educación Básica (CEBAS)						
Misiones Culturales	1	8		109	177	286
Total	**1**	**8**		**109**	**177**	**286**
Formación para el Trabajo						
Estatal						
Federal						
Particular						
Total						
Total Municipal						
Estatal	**46**	**142**	**144**	**1,174**	**1,149**	**2,323**
Autónomo						
Federalizado	**76**	**235**	**223**	**2,116**	**2,078**	**4,194**
Federal	**36**	**37**	**36**	**152**	**126**	**278**
Particular	**1**	**3**	**3**	**45**	**29**	**74**
Total Municipal	**159**	**417**	**406**	**3,487**	**3,382**	**6,869**

Nota.- En Educación Normal, Licenciatura (Univ. y Tecn.) y Posgrado, la columna de escuelas se refiere a instituciones. El nivel de Cap. P/Trab. corresponde a fin de cursos 2014 - 2015.
Fuente.- Cuestionarios Estadísticos 911.

Municipio, nivel y sostenimiento	Escuelas	Docentes	Grupos	Alumnos		
				Hombres	Mujeres	Total
Municipio: San Rafael						
Educación Inicial						
Estatal						
Federalizado						
Federal						
Particular						
Total						
Educación Especial						
Estatal						
Federalizado	2	9	11	90	49	139
Total	**2**	**9**	**11**	**90**	**49**	**139**
Preescolar						
Estatal	4	14	14	133	127	260
Federalizado	16	29	29	267	236	503
Federal	4	4	4	18	8	26
Particular	1	3	3	14	27	41
Total	**25**	**50**	**50**	**432**	**398**	**830**
Primaria						
Estatal	11	83	83	744	701	1,445
Federalizado	17	69	69	657	609	1,266
Federal	2	2	2	9	6	15
Particular	2	12	12	82	86	168
Total	**32**	**166**	**166**	**1,492**	**1,402**	**2,894**
Secundaria						
Estatal	3	24	15	115	132	247
Federalizado	11	66	67	504	482	986
Federal						
Particular	1	11	6	41	53	94
Total	**15**	**101**	**88**	**660**	**667**	**1,327**
Profesional Técnico						
Estatal						
Particular						
Total						
Bachillerato						
Estatal	6	49	36	427	483	910
Federal						
Particular	1	12	6	42	59	101
Total	**7**	**61**	**42**	**469**	**542**	**1,011**
Normal						
Estatal						
Federalizado						
Particular						
Total						
Licenciatura Universitaria y Tecnológica						
Estatal						
Autónomo						
Federalizado						
Federal						
Particular						
Total						
Posgrado Universitario y Tecnológico						
Estatal						
Autónomo						
Federalizado						
Federal						
Particular						
Total						
Educación para Adultos						
Primarias Nocturnas Estatales (EBAS)						
Centros de Educación Básica (CEBAS)						
Misiones Culturales						
Total						
Formación para el Trabajo						
Estatal						
Federal						
Particular						
Total						
Total Municipal						
Estatal	**24**	**170**	**148**	**1,419**	**1,443**	**2,862**
Autónomo						
Federalizado	**46**	**173**	**176**	**1,518**	**1,376**	**2,894**
Federal	**6**	**6**	**6**	**27**	**14**	**41**
Particular	**5**	**38**	**27**	**179**	**225**	**404**
Total Municipal	**81**	**387**	**357**	**3,143**	**3,058**	**6,201**

Nota.- En Educación Normal, Licenciatura (Univ. y Tecn.) y Posgrado, la columna de escuelas se refiere a instituciones. El nivel de Cap. P/Trab. corresponde a fin de cursos 2014 - 2015.
Fuente.- Cuestionarios Estadísticos 911.

Municipio, nivel y sostenimiento	Escuelas	Docentes	Grupos	Alumnos		
				Hombres	Mujeres	Total
Municipio: Santiago Sochiapan						
Educación Inicial						
Estatal						
Federalizado						
Federal						
Particular						
Total						
Educación Especial						
Estatal						
Federalizado						
Total						
Preescolar						
Estatal	1	1	1	12	2	14
Federalizado	18	24	24	228	229	457
Federal	3	3	3	4	4	8
Particular						
Total	**22**	**28**	**28**	**244**	**235**	**479**
Primaria						
Estatal	1	6	6	51	46	97
Federalizado	25	85	85	733	666	1,399
Federal	2	2	2	7	3	10
Particular						
Total	**28**	**93**	**93**	**791**	**715**	**1,506**
Secundaria						
Estatal	1	2	3	17	14	31
Federalizado	8	37	39	345	305	650
Federal						
Particular						
Total	**9**	**39**	**42**	**362**	**319**	**681**
Profesional Técnico						
Estatal						
Particular						
Total						
Bachillerato						
Estatal	5	16	15	222	193	415
Federal						
Particular						
Total	**5**	**16**	**15**	**222**	**193**	**415**
Normal						
Estatal						
Federalizado						
Particular						
Total						
Licenciatura Universitaria y Tecnológica						
Estatal						
Autónomo						
Federalizado						
Federal						
Particular						
Total						
Posgrado Universitario y Tecnológico						
Estatal						
Autónomo						
Federalizado						
Federal						
Particular						
Total						
Educación para Adultos						
Primarias Nocturnas Estatales (EBAS)						
Centros de Educación Básica (CEBAS)						
Misiones Culturales						
Total						
Formación para el Trabajo						
Estatal						
Federal						
Particular	2	4	2	7	2	9
Total	**2**	**4**	**2**	**7**	**2**	**9**
Total Municipal						
Estatal	**8**	**25**	**25**	**302**	**255**	**557**
Autónomo						
Federalizado	**51**	**146**	**148**	**1,306**	**1,200**	**2,506**
Federal	**5**	**5**	**5**	**11**	**7**	**18**
Particular	**2**	**4**	**2**	**7**	**2**	**9**
Total Municipal	**66**	**180**	**180**	**1,626**	**1,464**	**3,090**

Nota.- En Educación Normal, Licenciatura (Univ. y Tecn.) y Posgrado, la columna de escuelas se refiere a instituciones. El nivel de Cap. P/Trab. corresponde a fin de cursos 2014 - 2015.
Fuente.- Cuestionarios Estadísticos 911.

Municipio: Santiago Tuxtla

Municipio, nivel y sostenimiento	Escuelas	Docentes	Grupos	Alumnos		
				Hombres	Mujeres	Total
Educación Inicial						
Estatal						
Federalizado						
Federal						
Particular						
Total						
Educación Especial						
Estatal	2	12	5	71	40	111
Federalizado						
Total	**2**	**12**	**5**	**71**	**40**	**111**
Preescolar						
Estatal	12	27	27	154	159	313
Federalizado	42	81	81	623	623	1,246
Federal	20	19	20	54	49	103
Particular						
Total	**74**	**127**	**128**	**831**	**831**	**1,662**
Primaria						
Estatal	37	170	170	1,428	1,379	2,807
Federalizado	40	149	149	1,365	1,329	2,694
Federal	15	15	15	75	62	137
Particular	1	3	3	18	13	31
Total	**93**	**337**	**337**	**2,886**	**2,783**	**5,669**
Secundaria						
Estatal	4	40	22	254	293	547
Federalizado	29	127	135	1,227	1,120	2,347
Federal	3	3	3	10	13	23
Particular						
Total	**36**	**170**	**160**	**1,491**	**1,426**	**2,917**
Profesional Técnico						
Estatal						
Particular						
Total						
Bachillerato						
Estatal	12	81	55	836	697	1,533
Federal	2	20	12	297	240	537
Particular	1	13	4	53	45	98
Total	**15**	**114**	**71**	**1,186**	**982**	**2,168**
Normal						
Estatal						
Federalizado						
Particular						
Total						
Licenciatura Universitaria y Tecnológica						
Estatal						
Autónomo						
Federalizado						
Federal						
Particular						
Total						
Posgrado Universitario y Tecnológico						
Estatal						
Autónomo						
Federalizado						
Federal						
Particular						
Total						
Educación para Adultos						
Primarias Nocturnas Estatales (EBAS)	1	4		10	18	28
Centros de Educación Básica (CEBAS)						
Misiones Culturales						
Total	**1**	**4**		**10**	**18**	**28**
Formación para el Trabajo						
Estatal						
Federal						
Particular	2	2	2	20	36	56
Total	**2**	**2**	**2**	**20**	**36**	**56**
Total Municipal						
Estatal	**68**	**334**	**279**	**2,753**	**2,586**	**5,339**
Autónomo						
Federalizado	**111**	**357**	**365**	**3,215**	**3,072**	**6,287**
Federal	**40**	**57**	**50**	**436**	**364**	**800**
Particular	**4**	**18**	**9**	**91**	**94**	**185**
Total Municipal	**223**	**766**	**703**	**6,495**	**6,116**	**12,611**

Nota.- En Educación Normal, Licenciatura (Univ. y Tecn.) y Posgrado, la columna de escuelas se refiere a instituciones. El nivel de Cap. P/Trab. corresponde a fin de cursos 2014 - 2015.
Fuente.- Cuestionarios Estadísticos 911.

Municipio, nivel y sostenimiento	Escuelas	Docentes	Grupos	Alumnos		
				Hombres	Mujeres	Total
Municipio: Sayula de Alemán						
Educación Inicial						
Estatal						
Federalizado						
Federal						
Particular						
Total						
Educación Especial						
Estatal	1	4		66	31	97
Federalizado						
Total	**1**	**4**		**66**	**31**	**97**
Preescolar						
Estatal	8	16	16	96	114	210
Federalizado	11	36	36	300	323	623
Federal	18	17	18	71	72	143
Particular						
Total	**37**	**69**	**70**	**467**	**509**	**976**
Primaria						
Estatal	9	50	50	453	410	863
Federalizado	43	142	142	1,546	1,375	2,921
Federal	11	11	11	52	42	94
Particular						
Total	**63**	**203**	**203**	**2,051**	**1,827**	**3,878**
Secundaria						
Estatal	1	2	3	20	27	47
Federalizado	10	66	59	733	655	1,388
Federal	2	4	2	25	22	47
Particular						
Total	**13**	**72**	**64**	**778**	**704**	**1,482**
Profesional Técnico						
Estatal						
Particular						
Total						
Bachillerato						
Estatal	8	44	39	522	515	1,037
Federal	1	21	9	144	95	239
Particular						
Total	**9**	**65**	**48**	**666**	**610**	**1,276**
Normal						
Estatal						
Federalizado						
Particular						
Total						
Licenciatura Universitaria y Tecnológica						
Estatal						
Autónomo						
Federalizado						
Federal						
Particular						
Total						
Posgrado Universitario y Tecnológico						
Estatal						
Autónomo						
Federalizado						
Federal						
Particular						
Total						
Educación para Adultos						
Primarias Nocturnas Estatales (EBAS)						
Centros de Educación Básica (CEBAS)						
Misiones Culturales						
Total						
Formación para el Trabajo						
Estatal						
Federal						
Particular						
Total						
Total Municipal						
Estatal	**27**	**116**	**108**	**1,157**	**1,097**	**2,254**
Autónomo						
Federalizado	**64**	**244**	**237**	**2,579**	**2,353**	**4,932**
Federal	**32**	**53**	**40**	**292**	**231**	**523**
Particular						
Total Municipal	**123**	**413**	**385**	**4,028**	**3,681**	**7,709**

Nota.- En Educación Normal, Licenciatura (Univ. y Tecn.) y Posgrado, la columna de escuelas se refiere a instituciones. El nivel de Cap. P/Trab. corresponde a fin de cursos 2014 - 2015.
Fuente.- Cuestionarios Estadísticos 911.

Municipio: Sochiapa

Municipio, nivel y sostenimiento	Escuelas	Docentes	Grupos	Alumnos		
				Hombres	Mujeres	Total
Educación Inicial						
Estatal						
Federalizado						
Federal						
Particular						
Total						
Educación Especial						
Estatal						
Federalizado						
Total						
Preescolar						
Estatal	1	3	3	22	20	42
Federalizado	3	4	4	37	33	70
Federal	3	3	3	7	14	21
Particular						
Total	**7**	**10**	**10**	**66**	**67**	**133**
Primaria						
Estatal	3	17	17	194	175	369
Federalizado	1	4	4	49	43	92
Federal	3	3	3	23	17	40
Particular						
Total	**7**	**24**	**24**	**266**	**235**	**501**
Secundaria						
Estatal						
Federalizado	2	11	11	118	130	248
Federal						
Particular						
Total	**2**	**11**	**11**	**118**	**130**	**248**
Profesional Técnico						
Estatal						
Particular						
Total						
Bachillerato						
Estatal	1	4	3	21	27	48
Federal						
Particular						
Total	**1**	**4**	**3**	**21**	**27**	**48**
Normal						
Estatal						
Federalizado						
Particular						
Total						
Licenciatura Universitaria y Tecnológica						
Estatal						
Autónomo						
Federalizado						
Federal						
Particular						
Total						
Posgrado Universitario y Tecnológico						
Estatal						
Autónomo						
Federalizado						
Federal						
Particular						
Total						
Educación para Adultos						
Primarias Nocturnas Estatales (EBAS)						
Centros de Educación Básica (CEBAS)						
Misiones Culturales						
Total						
Formación para el Trabajo						
Estatal						
Federal						
Particular						
Total						
Total Municipal						
Estatal	**5**	**24**	**23**	**237**	**222**	**459**
Autónomo						
Federalizado	**6**	**19**	**19**	**204**	**206**	**410**
Federal	**6**	**6**	**6**	**30**	**31**	**61**
Particular						
Total Municipal	**17**	**49**	**48**	**471**	**459**	**930**

Nota.- En Educación Normal, Licenciatura (Univ. y Tecn.) y Posgrado, la columna de escuelas se refiere a instituciones. El nivel de Cap. P/Trab. corresponde a fin de cursos 2014 - 2015.
Fuente.- Cuestionarios Estadísticos 911.

Municipio: Soconusco

Municipio, nivel y sostenimiento	Escuelas	Docentes	Grupos	Alumnos		
				Hombres	Mujeres	Total
Educación Inicial						
Estatal						
Federalizado						
Federal						
Particular						
Total						
Educación Especial						
Estatal						
Federalizado						
Total						
Preescolar						
Estatal	4	11	11	81	70	151
Federalizado	6	16	16	140	130	270
Federal						
Particular						
Total	**10**	**27**	**27**	**221**	**200**	**421**
Primaria						
Estatal	6	38	38	317	322	639
Federalizado	5	28	28	294	293	587
Federal	1	1	1	8	5	13
Particular						
Total	**12**	**67**	**67**	**619**	**620**	**1,239**
Secundaria						
Estatal	2	17	17	201	195	396
Federalizado	5	25	26	227	201	428
Federal						
Particular						
Total	**7**	**42**	**43**	**428**	**396**	**824**
Profesional Técnico						
Estatal						
Particular						
Total						
Bachillerato						
Estatal	4	17	14	127	139	266
Federal						
Particular						
Total	**4**	**17**	**14**	**127**	**139**	**266**
Normal						
Estatal						
Federalizado						
Particular						
Total						
Licenciatura Universitaria y Tecnológica						
Estatal						
Autónomo						
Federalizado						
Federal						
Particular						
Total						
Posgrado Universitario y Tecnológico						
Estatal						
Autónomo						
Federalizado						
Federal						
Particular						
Total						
Educación para Adultos						
Primarias Nocturnas Estatales (EBAS)						
Centros de Educación Básica (CEBAS)						
Misiones Culturales						
Total						
Formación para el Trabajo						
Estatal						
Federal						
Particular						
Total						
Total Municipal						
Estatal	**16**	**83**	**80**	**726**	**726**	**1,452**
Autónomo						
Federalizado	**16**	**69**	**70**	**661**	**624**	**1,285**
Federal	**1**	**1**	**1**	**8**	**5**	**13**
Particular						
Total Municipal	**33**	**153**	**151**	**1,395**	**1,355**	**2,750**

Nota.- En Educación Normal, Licenciatura (Univ. y Tecn.) y Posgrado, la columna de escuelas se refiere a instituciones. El nivel de Cap. P/Trab. corresponde a fin de cursos 2014 - 2015.
Fuente.- Cuestionarios Estadísticos 911.

Municipio, nivel y sostenimiento	Escuelas	Docentes	Grupos	Alumnos		
				Hombres	Mujeres	Total
Municipio: Soledad Atzompa						
Educación Inicial						
Estatal						
Federalizado	1	2	2	10	13	23
Federal						
Particular						
T o t a l	**1**	**2**	**2**	**10**	**13**	**23**
Educación Especial						
Estatal						
Federalizado						
T o t a l						
Preescolar						
Estatal	2	2	2	12	14	26
Federalizado	25	46	46	458	447	905
Federal	11	9	11	35	51	86
Particular						
T o t a l	**38**	**57**	**59**	**505**	**512**	**1,017**
Primaria						
Estatal	5	21	21	233	258	491
Federalizado	25	133	133	1,529	1,401	2,930
Federal	4	6	4	31	45	76
Particular						
T o t a l	**34**	**160**	**158**	**1,793**	**1,704**	**3,497**
Secundaria						
Estatal	1	4	4	46	54	100
Federalizado	7	56	41	576	662	1,238
Federal						
Particular						
T o t a l	**8**	**60**	**45**	**622**	**716**	**1,338**
Profesional Técnico						
Estatal						
Particular						
T o t a l						
Bachillerato						
Estatal	5	28	24	294	381	675
Federal						
Particular						
T o t a l	**5**	**28**	**24**	**294**	**381**	**675**
Normal						
Estatal						
Federalizado						
Particular						
T o t a l						
Licenciatura Universitaria y Tecnológica						
Estatal						
Autónomo						
Federalizado						
Federal						
Particular						
T o t a l						
Posgrado Universitario y Tecnológico						
Estatal						
Autónomo						
Federalizado						
Federal						
Particular						
T o t a l						
Educación para Adultos						
Primarias Nocturnas Estatales (EBAS)						
Centros de Educación Básica (CEBAS)						
Misiones Culturales						
T o t a l						
Formación para el Trabajo						
Estatal						
Federal						
Particular						
T o t a l						
Total Municipal						
Estatal	**13**	**55**	**51**	**585**	**707**	**1,292**
Autónomo						
Federalizado	**58**	**237**	**222**	**2,573**	**2,523**	**5,096**
Federal	**15**	**15**	**15**	**66**	**96**	**162**
Particular						
Total Municipal	**86**	**307**	**288**	**3,224**	**3,326**	**6,550**

Nota.- En Educación Normal, Licenciatura (Univ. y Tecn.) y Posgrado, la columna de escuelas se refiere a instituciones. El nivel de Cap. P/Trab. corresponde a fin de cursos 2014 - 2015.
Fuente.- Cuestionarios Estadísticos 911.

Municipio: Soledad de Doblado

Municipio, nivel y sostenimiento	Escuelas	Docentes	Grupos	Alumnos		
				Hombres	Mujeres	Total
Educación Inicial						
Estatal						
Federalizado						
Federal						
Particular						
Total						
Educación Especial						
Estatal						
Federalizado	2	10	7	65	35	100
Total	**2**	**10**	**7**	**65**	**35**	**100**
Preescolar						
Estatal	6	13	13	106	88	194
Federalizado	18	34	34	256	251	507
Federal	12	11	12	39	27	66
Particular						
Total	**36**	**58**	**59**	**401**	**366**	**767**
Primaria						
Estatal	31	92	92	764	764	1,528
Federalizado	22	59	59	645	558	1,203
Federal	6	6	6	18	24	42
Particular	1	10	10	92	77	169
Total	**60**	**167**	**167**	**1,519**	**1,423**	**2,942**
Secundaria						
Estatal	5	21	18	174	160	334
Federalizado	8	42	41	473	440	913
Federal	3	3	3	14	11	25
Particular	1	11	3	49	44	93
Total	**17**	**77**	**65**	**710**	**655**	**1,365**
Profesional Técnico						
Estatal						
Particular						
Total						
Bachillerato						
Estatal	5	30	22	311	303	614
Federal						
Particular	1	16	8	85	105	190
Total	**6**	**46**	**30**	**396**	**408**	**804**
Normal						
Estatal						
Federalizado						
Particular						
Total						
Licenciatura Universitaria y Tecnológica						
Estatal						
Autónomo						
Federalizado						
Federal						
Particular						
Total						
Posgrado Universitario y Tecnológico						
Estatal						
Autónomo						
Federalizado						
Federal						
Particular						
Total						
Educación para Adultos						
Primarias Nocturnas Estatales (EBAS)	1	3		3	4	7
Centros de Educación Básica (CEBAS)						
Misiones Culturales						
Total	**1**	**3**		**3**	**4**	**7**
Formación para el Trabajo						
Estatal						
Federal						
Particular	1	4	2	23	23	46
Total	**1**	**4**	**2**	**23**	**23**	**46**
Total Municipal						
Estatal	**48**	**159**	**145**	**1,358**	**1,319**	**2,677**
Autónomo						
Federalizado	**50**	**145**	**141**	**1,439**	**1,284**	**2,723**
Federal	**21**	**20**	**21**	**71**	**62**	**133**
Particular	**4**	**41**	**23**	**249**	**249**	**498**
Total Municipal	**123**	**365**	**330**	**3,117**	**2,914**	**6,031**

Nota.- En Educación Normal, Licenciatura (Univ. y Tecn.) y Posgrado, la columna de escuelas se refiere a instituciones. El nivel de Cap. P/Trab. corresponde a fin de cursos 2014 - 2015.
Fuente.- Cuestionarios Estadísticos 911.

Municipio, nivel y sostenimiento	Escuelas	Docentes	Grupos	Alumnos		
				Hombres	Mujeres	Total
Municipio: Soteapan						
Educación Inicial						
Estatal						
Federalizado	2	2	2	11	13	24
Federal						
Particular						
Total	**2**	**2**	**2**	**11**	**13**	**24**
Educación Especial						
Estatal						
Federalizado						
Total						
Preescolar						
Estatal	1	3	3	33	18	51
Federalizado	23	76	76	818	765	1,583
Federal	10	12	10	69	62	131
Particular						
Total	**34**	**91**	**89**	**920**	**845**	**1,765**
Primaria						
Estatal	3	25	25	223	212	435
Federalizado	31	199	199	2,251	2,069	4,320
Federal	5	6	5	23	27	50
Particular						
Total	**39**	**230**	**229**	**2,497**	**2,308**	**4,805**
Secundaria						
Estatal	3	14	14	143	138	281
Federalizado	16	92	92	949	959	1,908
Federal	1	2	1	7	12	19
Particular						
Total	**20**	**108**	**107**	**1,099**	**1,109**	**2,208**
Profesional Técnico						
Estatal						
Particular						
Total						
Bachillerato						
Estatal	13	55	55	830	683	1,513
Federal						
Particular						
Total	**13**	**55**	**55**	**830**	**683**	**1,513**
Normal						
Estatal						
Federalizado						
Particular						
Total						
Licenciatura Universitaria y Tecnológica						
Estatal						
Autónomo						
Federalizado						
Federal						
Particular						
Total						
Posgrado Universitario y Tecnológico						
Estatal						
Autónomo						
Federalizado						
Federal						
Particular						
Total						
Educación para Adultos						
Primarias Nocturnas Estatales (EBAS)						
Centros de Educación Básica (CEBAS)						
Misiones Culturales						
Total						
Formación para el Trabajo						
Estatal						
Federal						
Particular						
Total						
Total Municipal						
Estatal	**20**	**97**	**97**	**1,229**	**1,051**	**2,280**
Autónomo						
Federalizado	**72**	**369**	**369**	**4,029**	**3,806**	**7,835**
Federal	**16**	**20**	**16**	**99**	**101**	**200**
Particular						
Total Municipal	**108**	**486**	**482**	**5,357**	**4,958**	**10,315**

Nota.- En Educación Normal, Licenciatura (Univ. y Tecn.) y Posgrado, la columna de escuelas se refiere a instituciones. El nivel de Cap. P/Trab. corresponde a fin de cursos 2014 - 2015.
Fuente.- Cuestionarios Estadísticos 911.

Municipio, nivel y sostenimiento	Escuelas	Docentes	Grupos	Alumnos		
				Hombres	Mujeres	Total
Municipio: Tamalín						
Educación Inicial						
Estatal						
Federalizado						
Federal						
Particular						
Total						
Educación Especial						
Estatal						
Federalizado						
Total						
Preescolar						
Estatal	2	6	6	46	50	96
Federalizado	11	19	19	118	120	238
Federal	2	2	2	6	6	12
Particular						
Total	**15**	**27**	**27**	**170**	**176**	**346**
Primaria						
Estatal	9	38	38	275	249	524
Federalizado	14	43	43	291	287	578
Federal	2	2	2	8	3	11
Particular						
Total	**25**	**83**	**83**	**574**	**539**	**1,113**
Secundaria						
Estatal	1	3	3	29	13	42
Federalizado	6	37	30	284	255	539
Federal						
Particular						
Total	**7**	**40**	**33**	**313**	**268**	**581**
Profesional Técnico						
Estatal						
Particular						
Total						
Bachillerato						
Estatal	4	15	15	178	176	354
Federal						
Particular						
Total	**4**	**15**	**15**	**178**	**176**	**354**
Normal						
Estatal						
Federalizado						
Particular						
Total						
Licenciatura Universitaria y Tecnológica						
Estatal						
Autónomo						
Federalizado						
Federal						
Particular						
Total						
Posgrado Universitario y Tecnológico						
Estatal						
Autónomo						
Federalizado						
Federal						
Particular						
Total						
Educación para Adultos						
Primarias Nocturnas Estatales (EBAS)						
Centros de Educación Básica (CEBAS)						
Misiones Culturales						
Total						
Formación para el Trabajo						
Estatal						
Federal						
Particular						
Total						
Total Municipal						
Estatal	**16**	**62**	**62**	**528**	**488**	**1,016**
Autónomo						
Federalizado	**31**	**99**	**92**	**693**	**662**	**1,355**
Federal	**4**	**4**	**4**	**14**	**9**	**23**
Particular						
Total Municipal	**51**	**165**	**158**	**1,235**	**1,159**	**2,394**

Nota.- En Educación Normal, Licenciatura (Univ. y Tecn.) y Posgrado, la columna de escuelas se refiere a instituciones. El nivel de Cap. P/Trab. corresponde a fin de cursos 2014 - 2015.
Fuente.- Cuestionarios Estadísticos 911.

Municipio: Tamiahua

Municipio, nivel y sostenimiento	Escuelas	Docentes	Grupos	Alumnos		
				Hombres	Mujeres	Total
Educación Inicial						
Estatal						
Federalizado						
Federal						
Particular						
Total						
Educación Especial						
Estatal	1	5		18	16	34
Federalizado						
Total	**1**	**5**		**18**	**16**	**34**
Preescolar						
Estatal	15	24	24	117	115	232
Federalizado	13	24	24	156	129	285
Federal	11	11	11	25	25	50
Particular						
Total	**39**	**59**	**59**	**298**	**269**	**567**
Primaria						
Estatal	32	114	114	624	577	1,201
Federalizado	26	51	51	314	311	625
Federal	3	3	3	10	8	18
Particular						
Total	**61**	**168**	**168**	**948**	**896**	**1,844**
Secundaria						
Estatal	3	13	13	73	53	126
Federalizado	14	86	80	543	469	1,012
Federal	2	2	2	9	8	17
Particular						
Total	**19**	**101**	**95**	**625**	**530**	**1,155**
Profesional Técnico						
Estatal						
Particular						
Total						
Bachillerato						
Estatal	11	45	37	472	424	896
Federal	1		8	106	83	189
Particular						
Total	**12**	**45**	**45**	**578**	**507**	**1,085**
Normal						
Estatal						
Federalizado						
Particular						
Total						
Licenciatura Universitaria y Tecnológica						
Estatal						
Autónomo						
Federalizado						
Federal						
Particular						
Total						
Posgrado Universitario y Tecnológico						
Estatal						
Autónomo						
Federalizado						
Federal						
Particular						
Total						
Educación para Adultos						
Primarias Nocturnas Estatales (EBAS)	1	1		6	4	10
Centros de Educación Básica (CEBAS)	1	1		8	15	23
Misiones Culturales						
Total	**2**	**2**		**14**	**19**	**33**
Formación para el Trabajo						
Estatal						
Federal						
Particular						
Total						
Total Municipal						
Estatal	**63**	**202**	**188**	**1,310**	**1,189**	**2,499**
Autónomo						
Federalizado	**54**	**162**	**155**	**1,021**	**924**	**1,945**
Federal	**17**	**16**	**24**	**150**	**124**	**274**
Particular						
Total Municipal	**134**	**380**	**367**	**2,481**	**2,237**	**4,718**

Nota.- En Educación Normal, Licenciatura (Univ. y Tecn.) y Posgrado, la columna de escuelas se refiere a instituciones. El nivel de Cap. P/Trab. corresponde a fin de cursos 2014 - 2015.
Fuente.- Cuestionarios Estadísticos 911.

Municipio: Tampico Alto

Municipio, nivel y sostenimiento	Escuelas	Docentes	Grupos	Alumnos		
				Hombres	Mujeres	Total
Educación Inicial						
Estatal						
Federalizado						
Federal						
Particular						
Total						
Educación Especial						
Estatal						
Federalizado						
Total						
Preescolar						
Estatal	1	2	2	9	20	29
Federalizado	9	18	18	99	100	199
Federal	14	14	14	47	46	93
Particular						
Total	**24**	**34**	**34**	**155**	**166**	**321**
Primaria						
Estatal	12	43	43	217	204	421
Federalizado	22	48	48	324	287	611
Federal	3	3	3	7	13	20
Particular						
Total	**37**	**94**	**94**	**548**	**504**	**1,052**
Secundaria						
Estatal						
Federalizado	8	39	36	241	229	470
Federal	2	2	2	8	7	15
Particular						
Total	**10**	**41**	**38**	**249**	**236**	**485**
Profesional Técnico						
Estatal						
Particular						
Total						
Bachillerato						
Estatal	3	7	9	87	82	169
Federal	1	20	10	146	98	244
Particular						
Total	**4**	**27**	**19**	**233**	**180**	**413**
Normal						
Estatal						
Federalizado						
Particular						
Total						
Licenciatura Universitaria y Tecnológica						
Estatal						
Autónomo						
Federalizado						
Federal						
Particular						
Total						
Posgrado Universitario y Tecnológico						
Estatal						
Autónomo						
Federalizado						
Federal						
Particular						
Total						
Educación para Adultos						
Primarias Nocturnas Estatales (EBAS)						
Centros de Educación Básica (CEBAS)						
Misiones Culturales						
Total						
Formación para el Trabajo						
Estatal						
Federal						
Particular						
Total						
Total Municipal						
Estatal	**16**	**52**	**54**	**313**	**306**	**619**
Autónomo						
Federalizado	**39**	**105**	**102**	**664**	**616**	**1,280**
Federal	**20**	**39**	**29**	**208**	**164**	**372**
Particular						
Total Municipal	**75**	**196**	**185**	**1,185**	**1,086**	**2,271**

Nota.- En Educación Normal, Licenciatura (Univ. y Tecn.) y Posgrado, la columna de escuelas se refiere a instituciones. El nivel de Cap. P/Trab. corresponde a fin de cursos 2014 - 2015.
Fuente.- Cuestionarios Estadísticos 911.

Municipio, nivel y sostenimiento	Escuelas	Docentes	Grupos	Alumnos		
				Hombres	Mujeres	Total
Municipio: Tancoco						
Educación Inicial						
Estatal						
Federalizado						
Federal						
Particular						
Total						
Educación Especial						
Estatal						
Federalizado						
Total						
Preescolar						
Estatal	2	4	4	21	12	33
Federalizado	6	8	8	71	49	120
Federal	3	3	3	15	8	23
Particular						
Total	**11**	**15**	**15**	**107**	**69**	**176**
Primaria						
Estatal	6	19	19	104	115	219
Federalizado	7	23	23	140	119	259
Federal						
Particular						
Total	**13**	**42**	**42**	**244**	**234**	**478**
Secundaria						
Estatal						
Federalizado	5	18	21	118	117	235
Federal						
Particular						
Total	**5**	**18**	**21**	**118**	**117**	**235**
Profesional Técnico						
Estatal						
Particular						
Total						
Bachillerato						
Estatal	2	7	6	69	66	135
Federal						
Particular						
Total	**2**	**7**	**6**	**69**	**66**	**135**
Normal						
Estatal						
Federalizado						
Particular						
Total						
Licenciatura Universitaria y Tecnológica						
Estatal						
Autónomo						
Federalizado						
Federal						
Particular						
Total						
Posgrado Universitario y Tecnológico						
Estatal						
Autónomo						
Federalizado						
Federal						
Particular						
Total						
Educación para Adultos						
Primarias Nocturnas Estatales (EBAS)						
Centros de Educación Básica (CEBAS)						
Misiones Culturales						
Total						
Formación para el Trabajo						
Estatal						
Federal						
Particular						
Total						
Total Municipal						
Estatal	**10**	**30**	**29**	**194**	**193**	**387**
Autónomo						
Federalizado	**18**	**49**	**52**	**329**	**285**	**614**
Federal	**3**	**3**	**3**	**15**	**8**	**23**
Particular						
Total Municipal	**31**	**82**	**84**	**538**	**486**	**1,024**

Nota.- En Educación Normal, Licenciatura (Univ. y Tecn.) y Posgrado, la columna de escuelas se refiere a instituciones. El nivel de Cap. P/Trab. corresponde a fin de cursos 2014 - 2015.
Fuente.- Cuestionarios Estadísticos 911.

Municipio, nivel y sostenimiento	Escuelas	Docentes	Grupos	Alumnos		
				Hombres	Mujeres	Total
Municipio: Tantima						
Educación Inicial						
Estatal						
Federalizado						
Federal						
Particular						
T o t a l						
Educación Especial						
Estatal						
Federalizado						
T o t a l						
Preescolar						
Estatal	3	4	4	16	15	31
Federalizado	15	18	18	111	104	215
Federal	9	9	9	37	21	58
Particular						
T o t a l	**27**	**31**	**31**	**164**	**140**	**304**
Primaria						
Estatal	19	56	56	311	300	611
Federalizado	14	28	28	194	191	385
Federal	1	1	1	5	3	8
Particular						
T o t a l	**34**	**85**	**85**	**510**	**494**	**1,004**
Secundaria						
Estatal	2	7	8	45	32	77
Federalizado	10	33	36	223	209	432
Federal						
Particular						
T o t a l	**12**	**40**	**44**	**268**	**241**	**509**
Profesional Técnico						
Estatal						
Particular						
T o t a l						
Bachillerato						
Estatal	4	12	14	135	118	253
Federal						
Particular						
T o t a l	**4**	**12**	**14**	**135**	**118**	**253**
Normal						
Estatal						
Federalizado						
Particular						
T o t a l						
Licenciatura Universitaria y Tecnológica						
Estatal						
Autónomo						
Federalizado						
Federal						
Particular						
T o t a l						
Posgrado Universitario y Tecnológico						
Estatal						
Autónomo						
Federalizado						
Federal						
Particular						
T o t a l						
Educación para Adultos						
Primarias Nocturnas Estatales (EBAS)						
Centros de Educación Básica (CEBAS)						
Misiones Culturales						
T o t a l						
Formación para el Trabajo						
Estatal						
Federal						
Particular						
T o t a l						
Total Municipal						
Estatal	**28**	**79**	**82**	**507**	**465**	**972**
Autónomo						
Federalizado	**39**	**79**	**82**	**528**	**504**	**1,032**
Federal	**10**	**10**	**10**	**42**	**24**	**66**
Particular						
Total Municipal	**77**	**168**	**174**	**1,077**	**993**	**2,070**

Nota.- En Educación Normal, Licenciatura (Univ. y Tecn.) y Posgrado, la columna de escuelas se refiere a instituciones. El nivel de Cap. P/Trab. corresponde a fin de cursos 2014 - 2015.
Fuente.- Cuestionarios Estadísticos 911.

Municipio: Tantoyuca

Municipio, nivel y sostenimiento	Escuelas	Docentes	Grupos	Alumnos		
				Hombres	Mujeres	Total
Educación Inicial						
Estatal						
Federalizado	1	1	1	7	1	8
Federal						
Particular						
Total	**1**	**1**	**1**	**7**	**1**	**8**
Educación Especial						
Estatal	2	11	12	105	70	175
Federalizado						
Total	**2**	**11**	**12**	**105**	**70**	**175**
Preescolar						
Estatal	25	72	72	508	472	980
Federalizado	114	224	224	1,538	1,540	3,078
Federal	20	20	20	47	58	105
Particular	2	6	6	23	25	48
Total	**161**	**322**	**322**	**2,116**	**2,095**	**4,211**
Primaria						
Estatal	64	427	427	2,815	2,674	5,489
Federalizado	102	446	446	3,585	3,444	7,029
Federal	12	12	12	48	45	93
Particular	2	10	10	32	29	61
Total	**180**	**895**	**895**	**6,480**	**6,192**	**12,672**
Secundaria						
Estatal	13	56	56	519	482	1,001
Federalizado	47	351	276	3,180	2,974	6,154
Federal	2	2	2	9	7	16
Particular	3	25	9	27	15	42
Total	**65**	**434**	**343**	**3,735**	**3,478**	**7,213**
Profesional Técnico						
Estatal						
Particular						
Total						
Bachillerato						
Estatal	27	114	116	1,576	1,627	3,203
Federal	3	65	48	808	824	1,632
Particular	5	35	22	244	226	470
Total	**35**	**214**	**186**	**2,628**	**2,677**	**5,305**
Normal						
Estatal	1	27		72	133	205
Federalizado						
Particular						
Total	**1**	**27**		**72**	**133**	**205**
Licenciatura Universitaria y Tecnológica						
Estatal	1	123		1,285	907	2,192
Autónomo						
Federalizado		4		18	33	51
Federal						
Particular	2	123		324	446	770
Total	**3**	**250**		**1,627**	**1,386**	**3,013**
Posgrado Universitario y Tecnológico						
Estatal				52	40	92
Autónomo						
Federalizado						
Federal						
Particular				42	58	100
Total				**94**	**98**	**192**
Educación para Adultos						
Primarias Nocturnas Estatales (EBAS)	1	1		4	3	7
Centros de Educación Básica (CEBAS)	1	2		4	5	9
Misiones Culturales						
Total	**2**	**3**		**8**	**8**	**16**
Formación para el Trabajo						
Estatal	1	39	235	2,907	2,967	5,874
Federal						
Particular	8	15	19	70	109	179
Total	**9**	**54**	**254**	**2,977**	**3,076**	**6,053**
Total Municipal						
Estatal	**135**	**870**	**918**	**9,843**	**9,375**	**19,218**
Autónomo						
Federalizado	**265**	**1,028**	**947**	**8,332**	**7,997**	**16,329**
Federal	**37**	**99**	**82**	**912**	**934**	**1,846**
Particular	**22**	**214**	**66**	**762**	**908**	**1,670**
Total Municipal	**459**	**2,211**	**2,013**	**19,849**	**19,214**	**39,063**

Nota.- En Educación Normal, Licenciatura (Univ. y Tecn.) y Posgrado, la columna de escuelas se refiere a instituciones. El nivel de Cap. P/Trab. corresponde a fin de cursos 2014 - 2015.
Fuente.- Cuestionarios Estadísticos 911.

Municipio: Tatahuicapan de Juárez

Municipio, nivel y sostenimiento	Escuelas	Docentes	Grupos	Alumnos		
				Hombres	Mujeres	Total
Educación Inicial						
Estatal						
Federalizado	1	2	1	6	8	14
Federal						
Particular						
Total	**1**	**2**	**1**	**6**	**8**	**14**
Educación Especial						
Estatal						
Federalizado						
Total						
Preescolar						
Estatal	2	4	4	31	39	70
Federalizado	18	37	37	318	273	591
Federal	5	5	5	16	13	29
Particular						
Total	**25**	**46**	**46**	**365**	**325**	**690**
Primaria						
Estatal	5	23	23	223	217	440
Federalizado	20	82	82	583	619	1,202
Federal	3	3	3	12	9	21
Particular						
Total	**28**	**108**	**108**	**818**	**845**	**1,663**
Secundaria						
Estatal	3	11	12	79	91	170
Federalizado	6	36	32	365	369	734
Federal						
Particular						
Total	**9**	**47**	**44**	**444**	**460**	**904**
Profesional Técnico						
Estatal						
Particular						
Total						
Bachillerato						
Estatal	6	49	25	347	300	647
Federal						
Particular						
Total	**6**	**49**	**25**	**347**	**300**	**647**
Normal						
Estatal						
Federalizado						
Particular						
Total						
Licenciatura Universitaria y Tecnológica						
Estatal						
Autónomo						
Federalizado						
Federal						
Particular						
Total						
Posgrado Universitario y Tecnológico						
Estatal						
Autónomo						
Federalizado						
Federal						
Particular						
Total						
Educación para Adultos						
Primarias Nocturnas Estatales (EBAS)						
Centros de Educación Básica (CEBAS)						
Misiones Culturales						
Total						
Formación para el Trabajo						
Estatal						
Federal						
Particular						
Total						
Total Municipal						
Estatal	**16**	**87**	**64**	**680**	**647**	**1,327**
Autónomo						
Federalizado	**45**	**157**	**152**	**1,272**	**1,269**	**2,541**
Federal	**8**	**8**	**8**	**28**	**22**	**50**
Particular						
Total Municipal	**69**	**252**	**224**	**1,980**	**1,938**	**3,918**

Nota.- En Educación Normal, Licenciatura (Univ. y Tecn.) y Posgrado, la columna de escuelas se refiere a instituciones. El nivel de Cap. P/Trab. corresponde a fin de cursos 2014 - 2015.
Fuente.- Cuestionarios Estadísticos 911.

Municipio, nivel y sostenimiento	Escuelas	Docentes	Grupos	Alumnos		
				Hombres	Mujeres	Total
Municipio: Tatatila						
Educación Inicial						
Estatal						
Federalizado						
Federal						
Particular						
Total						
Educación Especial						
Estatal						
Federalizado						
Total						
Preescolar						
Estatal	4	8	8	64	67	131
Federalizado	2	3	3	27	29	56
Federal	3	3	3	6	15	21
Particular						
Total	**9**	**14**	**14**	**97**	**111**	**208**
Primaria						
Estatal	6	29	29	286	283	569
Federalizado	5	9	9	78	97	175
Federal	5	5	5	26	17	43
Particular						
Total	**16**	**43**	**43**	**390**	**397**	**787**
Secundaria						
Estatal						
Federalizado	6	19	22	156	155	311
Federal						
Particular						
Total	**6**	**19**	**22**	**156**	**155**	**311**
Profesional Técnico						
Estatal						
Particular						
Total						
Bachillerato						
Estatal	2	5	4	42	69	111
Federal						
Particular						
Total	**2**	**5**	**4**	**42**	**69**	**111**
Normal						
Estatal						
Federalizado						
Particular						
Total						
Licenciatura Universitaria y Tecnológica						
Estatal						
Autónomo						
Federalizado						
Federal						
Particular						
Total						
Posgrado Universitario y Tecnológico						
Estatal						
Autónomo						
Federalizado						
Federal						
Particular						
Total						
Educación para Adultos						
Primarias Nocturnas Estatales (EBAS)						
Centros de Educación Básica (CEBAS)						
Misiones Culturales						
Total						
Formación para el Trabajo						
Estatal						
Federal						
Particular						
Total						
Total Municipal						
Estatal	**12**	**42**	**41**	**392**	**419**	**811**
Autónomo						
Federalizado	**13**	**31**	**34**	**261**	**281**	**542**
Federal	**8**	**8**	**8**	**32**	**32**	**64**
Particular						
Total Municipal	**33**	**81**	**83**	**685**	**732**	**1,417**

Nota.- En Educación Normal, Licenciatura (Univ. y Tecn.) y Posgrado, la columna de escuelas se refiere a instituciones. El nivel de Cap. P/Trab. corresponde a fin de cursos 2014 - 2015.
Fuente.- Cuestionarios Estadísticos 911.

Municipio, nivel y sostenimiento	Escuelas	Docentes	Grupos	Alumnos		
				Hombres	Mujeres	Total
Municipio: Tecolutla						
Educación Inicial						
Estatal						
Federalizado						
Federal						
Particular						
Total						
Educación Especial						
Estatal	1	3		15	7	22
Federalizado						
Total	**1**	**3**		**15**	**7**	**22**
Preescolar						
Estatal	2	2	2	11	12	23
Federalizado	28	48	48	374	389	763
Federal	4	4	4	10	8	18
Particular	1	3	3	21	11	32
Total	**35**	**57**	**57**	**416**	**420**	**836**
Primaria						
Estatal	17	78	78	493	467	960
Federalizado	23	99	99	820	752	1,572
Federal	4	4	4	8	14	22
Particular	1	6	6	35	41	76
Total	**45**	**187**	**187**	**1,356**	**1,274**	**2,630**
Secundaria						
Estatal	4	13	13	54	57	111
Federalizado	14	72	68	503	438	941
Federal	2	2	2	5	8	13
Particular						
Total	**20**	**87**	**83**	**562**	**503**	**1,065**
Profesional Técnico						
Estatal						
Particular						
Total						
Bachillerato						
Estatal	10	33	30	308	253	561
Federal						
Particular						
Total	**10**	**33**	**30**	**308**	**253**	**561**
Normal						
Estatal						
Federalizado						
Particular						
Total						
Licenciatura Universitaria y Tecnológica						
Estatal						
Autónomo						
Federalizado						
Federal						
Particular						
Total						
Posgrado Universitario y Tecnológico						
Estatal						
Autónomo						
Federalizado						
Federal						
Particular						
Total						
Educación para Adultos						
Primarias Nocturnas Estatales (EBAS)						
Centros de Educación Básica (CEBAS)						
Misiones Culturales						
Total						
Formación para el Trabajo						
Estatal						
Federal						
Particular						
Total						
Total Municipal						
Estatal	**34**	**129**	**123**	**881**	**796**	**1,677**
Autónomo						
Federalizado	**65**	**219**	**215**	**1,697**	**1,579**	**3,276**
Federal	**10**	**10**	**10**	**23**	**30**	**53**
Particular	**2**	**9**	**9**	**56**	**52**	**108**
Total Municipal	**111**	**367**	**357**	**2,657**	**2,457**	**5,114**

Nota.- En Educación Normal, Licenciatura (Univ. y Tecn.) y Posgrado, la columna de escuelas se refiere a instituciones. El nivel de Cap. P/Trab. corresponde a fin de cursos 2014 - 2015.
Fuente.- Cuestionarios Estadísticos 911.

Municipio, nivel y sostenimiento	Escuelas	Docentes	Grupos	Alumnos		
				Hombres	Mujeres	Total
Municipio: Tehuipango						
Educación Inicial						
Estatal						
Federalizado	2	2	2	15	20	35
Federal						
Particular						
T o t a l	**2**	**2**	**2**	**15**	**20**	**35**
Educación Especial						
Estatal						
Federalizado						
T o t a l						
Preescolar						
Estatal						
Federalizado	37	76	76	835	816	1,651
Federal	14	15	14	56	53	109
Particular						
T o t a l	**51**	**91**	**90**	**891**	**869**	**1,760**
Primaria						
Estatal						
Federalizado	40	185	185	2,191	2,235	4,426
Federal	8	13	8	77	97	174
Particular						
T o t a l	**48**	**198**	**193**	**2,268**	**2,332**	**4,600**
Secundaria						
Estatal						
Federalizado	10	66	56	915	931	1,846
Federal	1	1	1	7	8	15
Particular						
T o t a l	**11**	**67**	**57**	**922**	**939**	**1,861**
Profesional Técnico						
Estatal						
Particular						
T o t a l						
Bachillerato						
Estatal	3	20	22	354	487	841
Federal						
Particular						
T o t a l	**3**	**20**	**22**	**354**	**487**	**841**
Normal						
Estatal						
Federalizado						
Particular						
T o t a l						
Licenciatura Universitaria y Tecnológica						
Estatal						
Autónomo						
Federalizado						
Federal						
Particular						
T o t a l						
Posgrado Universitario y Tecnológico						
Estatal						
Autónomo						
Federalizado						
Federal						
Particular						
T o t a l						
Educación para Adultos						
Primarias Nocturnas Estatales (EBAS)						
Centros de Educación Básica (CEBAS)						
Misiones Culturales						
T o t a l						
Formación para el Trabajo						
Estatal						
Federal						
Particular						
T o t a l						
Total Municipal						
Estatal	**3**	**20**	**22**	**354**	**487**	**841**
Autónomo						
Federalizado	**89**	**329**	**319**	**3,956**	**4,002**	**7,958**
Federal	**23**	**29**	**23**	**140**	**158**	**298**
Particular						
Total Municipal	**115**	**378**	**364**	**4,450**	**4,647**	**9,097**

Nota.- En Educación Normal, Licenciatura (Univ. y Tecn.) y Posgrado, la columna de escuelas se refiere a instituciones. El nivel de Cap. P/Trab. corresponde a fin de cursos 2014 - 2015.
Fuente.- Cuestionarios Estadísticos 911.

Municipio, nivel y sostenimiento	Escuelas	Docentes	Grupos	Alumnos		
				Hombres	Mujeres	Total
Municipio: Tempoal						
Educación Inicial						
Estatal						
Federalizado						
Federal						
Particular						
Total						
Educación Especial						
Estatal	2	8	8	54	46	100
Federalizado						
Total	**2**	**8**	**8**	**54**	**46**	**100**
Preescolar						
Estatal	17	28	28	178	166	344
Federalizado	46	83	83	492	464	956
Federal	9	9	9	28	25	53
Particular						
Total	**72**	**120**	**120**	**698**	**655**	**1,353**
Primaria						
Estatal	44	223	223	1,333	1,342	2,675
Federalizado	27	75	75	585	537	1,122
Federal	11	11	11	40	34	74
Particular	1	3	3	14	14	28
Total	**83**	**312**	**312**	**1,972**	**1,927**	**3,899**
Secundaria						
Estatal	6	22	23	173	149	322
Federalizado	24	128	101	789	767	1,556
Federal	4	4	4	23	17	40
Particular	1	9	3	14	12	26
Total	**35**	**163**	**131**	**999**	**945**	**1,944**
Profesional Técnico						
Estatal						
Particular						
Total						
Bachillerato						
Estatal	12	56	54	711	723	1,434
Federal						
Particular						
Total	**12**	**56**	**54**	**711**	**723**	**1,434**
Normal						
Estatal						
Federalizado						
Particular						
Total						
Licenciatura Universitaria y Tecnológica						
Estatal						
Autónomo						
Federalizado						
Federal						
Particular						
Total						
Posgrado Universitario y Tecnológico						
Estatal						
Autónomo						
Federalizado						
Federal						
Particular						
Total						
Educación para Adultos						
Primarias Nocturnas Estatales (EBAS)	1	5		7	13	20
Centros de Educación Básica (CEBAS)						
Misiones Culturales						
Total	**1**	**5**		**7**	**13**	**20**
Formación para el Trabajo						
Estatal						
Federal						
Particular	2	6	4	30	30	60
Total	**2**	**6**	**4**	**30**	**30**	**60**
Total Municipal						
Estatal	**82**	**342**	**336**	**2,456**	**2,439**	**4,895**
Autónomo						
Federalizado	**97**	**286**	**259**	**1,866**	**1,768**	**3,634**
Federal	**24**	**24**	**24**	**91**	**76**	**167**
Particular	**4**	**18**	**10**	**58**	**56**	**114**
Total Municipal	**207**	**670**	**629**	**4,471**	**4,339**	**8,810**

Nota.- En Educación Normal, Licenciatura (Univ. y Tecn.) y Posgrado, la columna de escuelas se refiere a instituciones. El nivel de Cap. P/Trab. corresponde a fin de cursos 2014 - 2015.
Fuente.- Cuestionarios Estadísticos 911.

Municipio: Tenampa

Municipio, nivel y sostenimiento	Escuelas	Docentes	Grupos	Alumnos		
				Hombres	Mujeres	Total
Educación Inicial						
Estatal						
Federalizado						
Federal						
Particular						
Total						
Educación Especial						
Estatal						
Federalizado						
Total						
Preescolar						
Estatal	1	1	1	5	5	10
Federalizado	4	7	7	67	70	137
Federal	4	4	4	19	17	36
Particular						
Total	**9**	**12**	**12**	**91**	**92**	**183**
Primaria						
Estatal	7	30	30	311	307	618
Federalizado	1	2	2	31	27	58
Federal	1	1	1	4	4	8
Particular						
Total	**9**	**33**	**33**	**346**	**338**	**684**
Secundaria						
Estatal	1	3	3	27	34	61
Federalizado	2	9	9	84	63	147
Federal						
Particular						
Total	**3**	**12**	**12**	**111**	**97**	**208**
Profesional Técnico						
Estatal						
Particular						
Total						
Bachillerato						
Estatal	3	8	9	53	68	121
Federal						
Particular						
Total	**3**	**8**	**9**	**53**	**68**	**121**
Normal						
Estatal						
Federalizado						
Particular						
Total						
Licenciatura Universitaria y Tecnológica						
Estatal						
Autónomo						
Federalizado						
Federal						
Particular						
Total						
Posgrado Universitario y Tecnológico						
Estatal						
Autónomo						
Federalizado						
Federal						
Particular						
Total						
Educación para Adultos						
Primarias Nocturnas Estatales (EBAS)						
Centros de Educación Básica (CEBAS)						
Misiones Culturales						
Total						
Formación para el Trabajo						
Estatal						
Federal						
Particular						
Total						
Total Municipal						
Estatal	**12**	**42**	**43**	**396**	**414**	**810**
Autónomo						
Federalizado	**7**	**18**	**18**	**182**	**160**	**342**
Federal	**5**	**5**	**5**	**23**	**21**	**44**
Particular						
Total Municipal	**24**	**65**	**66**	**601**	**595**	**1,196**

Nota.- En Educación Normal, Licenciatura (Univ. y Tecn.) y Posgrado, la columna de escuelas se refiere a instituciones. El nivel de Cap. P/Trab. corresponde a fin de cursos 2014 - 2015.
Fuente.- Cuestionarios Estadísticos 911.

Municipio, nivel y sostenimiento	Escuelas	Docentes	Grupos	Alumnos		
				Hombres	Mujeres	Total
Municipio: Tenochtitlán						
Educación Inicial						
Estatal						
Federalizado						
Federal						
Particular						
Total						
Educación Especial						
Estatal	1	3		30	13	43
Federalizado						
Total	**1**	**3**		**30**	**13**	**43**
Preescolar						
Estatal	2	3	3	23	18	41
Federalizado	2	5	5	62	51	113
Federal	11	11	11	23	24	47
Particular						
Total	**15**	**19**	**19**	**108**	**93**	**201**
Primaria						
Estatal	7	30	30	252	213	465
Federalizado	3	6	6	49	48	97
Federal	5	6	5	32	26	58
Particular						
Total	**15**	**42**	**41**	**333**	**287**	**620**
Secundaria						
Estatal						
Federalizado	2	15	15	148	134	282
Federal	2	2	2	11	14	25
Particular						
Total	**4**	**17**	**17**	**159**	**148**	**307**
Profesional Técnico						
Estatal						
Particular						
Total						
Bachillerato						
Estatal	2	11	9	130	108	238
Federal						
Particular						
Total	**2**	**11**	**9**	**130**	**108**	**238**
Normal						
Estatal						
Federalizado						
Particular						
Total						
Licenciatura Universitaria y Tecnológica						
Estatal						
Autónomo						
Federalizado						
Federal						
Particular						
Total						
Posgrado Universitario y Tecnológico						
Estatal						
Autónomo						
Federalizado						
Federal						
Particular						
Total						
Educación para Adultos						
Primarias Nocturnas Estatales (EBAS)						
Centros de Educación Básica (CEBAS)						
Misiones Culturales						
Total						
Formación para el Trabajo						
Estatal						
Federal						
Particular						
Total						
Total Municipal						
Estatal	**12**	**47**	**42**	**435**	**352**	**787**
Autónomo						
Federalizado	**7**	**26**	**26**	**259**	**233**	**492**
Federal	**18**	**19**	**18**	**66**	**64**	**130**
Particular						
Total Municipal	**37**	**92**	**86**	**760**	**649**	**1,409**

Nota.- En Educación Normal, Licenciatura (Univ. y Tecn.) y Posgrado, la columna de escuelas se refiere a instituciones. El nivel de Cap. P/Trab. corresponde a fin de cursos 2014 - 2015.
Fuente.- Cuestionarios Estadísticos 911.

Municipio: Teocelo

Municipio, nivel y sostenimiento	Escuelas	Docentes	Grupos	Alumnos		
				Hombres	Mujeres	Total
Educación Inicial						
Estatal						
Federalizado						
Federal						
Particular						
Total						
Educación Especial						
Estatal	2	13	3	64	40	104
Federalizado						
Total	**2**	**13**	**3**	**64**	**40**	**104**
Preescolar						
Estatal	3	17	17	102	114	216
Federalizado	7	16	16	140	144	284
Federal	1	1	1	6	1	7
Particular	1	2	2	9	6	15
Total	**12**	**36**	**36**	**257**	**265**	**522**
Primaria						
Estatal	7	42	42	407	393	800
Federalizado	6	44	44	462	382	844
Federal						
Particular	1	6	6	54	55	109
Total	**14**	**92**	**92**	**923**	**830**	**1,753**
Secundaria						
Estatal	3	13	13	73	73	146
Federalizado	3	36	24	333	316	649
Federal						
Particular	1	9	1	4	7	11
Total	**7**	**58**	**38**	**410**	**396**	**806**
Profesional Técnico						
Estatal						
Particular						
Total						
Bachillerato						
Estatal	5	51	26	210	230	440
Federal						
Particular						
Total	**5**	**51**	**26**	**210**	**230**	**440**
Normal						
Estatal						
Federalizado						
Particular						
Total						
Licenciatura Universitaria y Tecnológica						
Estatal						
Autónomo						
Federalizado						
Federal						
Particular						
Total						
Posgrado Universitario y Tecnológico						
Estatal						
Autónomo						
Federalizado						
Federal						
Particular						
Total						
Educación para Adultos						
Primarias Nocturnas Estatales (EBAS)	1	3		7	7	14
Centros de Educación Básica (CEBAS)						
Misiones Culturales						
Total	**1**	**3**		**7**	**7**	**14**
Formación para el Trabajo						
Estatal						
Federal						
Particular	1	2	3	3	4	7
Total	**1**	**2**	**3**	**3**	**4**	**7**
Total Municipal						
Estatal	**21**	**139**	**101**	**863**	**857**	**1,720**
Autónomo						
Federalizado	**16**	**96**	**84**	**935**	**842**	**1,777**
Federal	**1**	**1**	**1**	**6**	**1**	**7**
Particular	**4**	**19**	**12**	**70**	**72**	**142**
Total Municipal	**42**	**255**	**198**	**1,874**	**1,772**	**3,646**

Nota.- En Educación Normal, Licenciatura (Univ. y Tecn.) y Posgrado, la columna de escuelas se refiere a instituciones. El nivel de Cap. P/Trab. corresponde a fin de cursos 2014 - 2015.
Fuente.- Cuestionarios Estadísticos 911.

Municipio, nivel y sostenimiento	Escuelas	Docentes	Grupos	Alumnos		
				Hombres	Mujeres	Total
Municipio: Tepatlaxco						
Educación Inicial						
Estatal						
Federalizado						
Federal						
Particular						
Total						
Educación Especial						
Estatal						
Federalizado						
Total						
Preescolar						
Estatal	7	11	11	89	121	210
Federalizado	1	2	2	21	14	35
Federal	6	6	6	32	23	55
Particular						
Total	**14**	**19**	**19**	**142**	**158**	**300**
Primaria						
Estatal	9	42	42	409	413	822
Federalizado	2	8	8	95	83	178
Federal	3	3	3	10	11	21
Particular						
Total	**14**	**53**	**53**	**514**	**507**	**1,021**
Secundaria						
Estatal	1	6	6	48	53	101
Federalizado	4	15	15	173	170	343
Federal						
Particular						
Total	**5**	**21**	**21**	**221**	**223**	**444**
Profesional Técnico						
Estatal						
Particular						
Total						
Bachillerato						
Estatal	2	9	11	106	123	229
Federal						
Particular						
Total	**2**	**9**	**11**	**106**	**123**	**229**
Normal						
Estatal						
Federalizado						
Particular						
Total						
Licenciatura Universitaria y Tecnológica						
Estatal						
Autónomo						
Federalizado						
Federal						
Particular						
Total						
Posgrado Universitario y Tecnológico						
Estatal						
Autónomo						
Federalizado						
Federal						
Particular						
Total						
Educación para Adultos						
Primarias Nocturnas Estatales (EBAS)						
Centros de Educación Básica (CEBAS)						
Misiones Culturales						
Total						
Formación para el Trabajo						
Estatal						
Federal						
Particular						
Total						
Total Municipal						
Estatal	**19**	**68**	**70**	**652**	**710**	**1,362**
Autónomo						
Federalizado	**7**	**25**	**25**	**289**	**267**	**556**
Federal	**9**	**9**	**9**	**42**	**34**	**76**
Particular						
Total Municipal	**35**	**102**	**104**	**983**	**1,011**	**1,994**

Nota.- En Educación Normal, Licenciatura (Univ. y Tecn.) y Posgrado, la columna de escuelas se refiere a instituciones. El nivel de Cap. P/Trab. corresponde a fin de cursos 2014 - 2015.
Fuente.- Cuestionarios Estadísticos 911.

Municipio, nivel y sostenimiento	Escuelas	Docentes	Grupos	Alumnos		
				Hombres	Mujeres	Total
Municipio: Tepetlán						
Educación Inicial						
Estatal						
Federalizado						
Federal						
Particular						
Total						
Educación Especial						
Estatal	1	3		17	7	24
Federalizado	1	5		32	19	51
Total	**2**	**8**		**49**	**26**	**75**
Preescolar						
Estatal	2	4	4	20	29	49
Federalizado	5	9	9	91	99	190
Federal	6	7	6	24	26	50
Particular						
Total	**13**	**20**	**19**	**135**	**154**	**289**
Primaria						
Estatal	13	46	46	431	382	813
Federalizado	1	5	5	40	29	69
Federal	3	4	3	18	17	35
Particular						
Total	**17**	**55**	**54**	**489**	**428**	**917**
Secundaria						
Estatal	3	12	13	81	93	174
Federalizado	3	11	12	102	88	190
Federal	2	2	2	11	10	21
Particular						
Total	**8**	**25**	**27**	**194**	**191**	**385**
Profesional Técnico						
Estatal						
Particular						
Total						
Bachillerato						
Estatal	2	7	5	60	53	113
Federal						
Particular						
Total	**2**	**7**	**5**	**60**	**53**	**113**
Normal						
Estatal						
Federalizado						
Particular						
Total						
Licenciatura Universitaria y Tecnológica						
Estatal						
Autónomo						
Federalizado						
Federal						
Particular						
Total						
Posgrado Universitario y Tecnológico						
Estatal						
Autónomo						
Federalizado						
Federal						
Particular						
Total						
Educación para Adultos						
Primarias Nocturnas Estatales (EBAS)						
Centros de Educación Básica (CEBAS)						
Misiones Culturales						
Total						
Formación para el Trabajo						
Estatal						
Federal						
Particular						
Total						
Total Municipal						
Estatal	**21**	**72**	**68**	**609**	**564**	**1,173**
Autónomo						
Federalizado	**10**	**30**	**26**	**265**	**235**	**500**
Federal	**11**	**13**	**11**	**53**	**53**	**106**
Particular						
Total Municipal	**42**	**115**	**105**	**927**	**852**	**1,779**

Nota.- En Educación Normal, Licenciatura (Univ. y Tecn.) y Posgrado, la columna de escuelas se refiere a instituciones. El nivel de Cap. P/Trab. corresponde a fin de cursos 2014 - 2015.
Fuente.- Cuestionarios Estadísticos 911.

Municipio, nivel y sostenimiento	Escuelas	Docentes	Grupos	Alumnos		
				Hombres	Mujeres	Total
Municipio: Tepetzintla						
Educación Inicial						
Estatal						
Federalizado	1	1	1	7	4	11
Federal						
Particular						
Total	**1**	**1**	**1**	**7**	**4**	**11**
Educación Especial						
Estatal	1	3		22	20	42
Federalizado	1	3		31	6	37
Total	**2**	**6**		**53**	**26**	**79**
Preescolar						
Estatal	1	6	6	32	36	68
Federalizado	14	28	28	228	232	460
Federal						
Particular						
Total	**15**	**34**	**34**	**260**	**268**	**528**
Primaria						
Estatal	11	54	54	377	350	727
Federalizado	9	47	47	362	412	774
Federal						
Particular						
Total	**20**	**101**	**101**	**739**	**762**	**1,501**
Secundaria						
Estatal	2	5	6	32	34	66
Federalizado	8	46	40	341	325	666
Federal						
Particular						
Total	**10**	**51**	**46**	**373**	**359**	**732**
Profesional Técnico						
Estatal						
Particular						
Total						
Bachillerato						
Estatal	5	20	20	219	210	429
Federal						
Particular						
Total	**5**	**20**	**20**	**219**	**210**	**429**
Normal						
Estatal						
Federalizado						
Particular						
Total						
Licenciatura Universitaria y Tecnológica						
Estatal						
Autónomo						
Federalizado						
Federal						
Particular						
Total						
Posgrado Universitario y Tecnológico						
Estatal						
Autónomo						
Federalizado						
Federal						
Particular						
Total						
Educación para Adultos						
Primarias Nocturnas Estatales (EBAS)						
Centros de Educación Básica (CEBAS)						
Misiones Culturales						
Total						
Formación para el Trabajo						
Estatal						
Federal						
Particular						
Total						
Total Municipal						
Estatal	**20**	**88**	**86**	**682**	**650**	**1,332**
Autónomo						
Federalizado	**33**	**125**	**116**	**969**	**979**	**1,948**
Federal						
Particular						
Total Municipal	**53**	**213**	**202**	**1,651**	**1,629**	**3,280**

Nota.- En Educación Normal, Licenciatura (Univ. y Tecn.) y Posgrado, la columna de escuelas se refiere a instituciones. El nivel de Cap. P/Trab. corresponde a fin de cursos 2014 - 2015.
Fuente.- Cuestionarios Estadísticos 911.

Municipio, nivel y sostenimiento	Escuelas	Docentes	Grupos	Alumnos		
				Hombres	Mujeres	Total
Municipio: Tequila						
Educación Inicial						
Estatal						
Federalizado						
Federal						
Particular						
Total						
Educación Especial						
Estatal						
Federalizado						
Total						
Preescolar						
Estatal	3	3	3	19	16	35
Federalizado	21	28	28	246	246	492
Federal	13	13	13	44	51	95
Particular						
Total	**37**	**44**	**44**	**309**	**313**	**622**
Primaria						
Estatal	13	57	57	547	511	1,058
Federalizado	21	58	58	623	544	1,167
Federal	5	6	5	33	31	64
Particular						
Total	**39**	**121**	**120**	**1,203**	**1,086**	**2,289**
Secundaria						
Estatal	2	6	6	74	86	160
Federalizado	8	40	37	457	487	944
Federal	1	1	1	6	9	15
Particular						
Total	**11**	**47**	**44**	**537**	**582**	**1,119**
Profesional Técnico						
Estatal						
Particular						
Total						
Bachillerato						
Estatal	3	9	9	106	135	241
Federal	1	31	18	267	322	589
Particular						
Total	**4**	**40**	**27**	**373**	**457**	**830**
Normal						
Estatal						
Federalizado						
Particular						
Total						
Licenciatura Universitaria y Tecnológica						
Estatal						
Autónomo		3		58	96	154
Federalizado						
Federal						
Particular						
Total		**3**		**58**	**96**	**154**
Posgrado Universitario y Tecnológico						
Estatal						
Autónomo						
Federalizado						
Federal						
Particular						
Total						
Educación para Adultos						
Primarias Nocturnas Estatales (EBAS)						
Centros de Educación Básica (CEBAS)						
Misiones Culturales						
Total						
Formación para el Trabajo						
Estatal						
Federal						
Particular						
Total						
Total Municipal						
Estatal	**21**	**75**	**75**	**746**	**748**	**1,494**
Autónomo		**3**		**58**	**96**	**154**
Federalizado	**50**	**126**	**123**	**1,326**	**1,277**	**2,603**
Federal	**20**	**51**	**37**	**350**	**413**	**763**
Particular						
Total Municipal	**91**	**255**	**235**	**2,480**	**2,534**	**5,014**

Nota.- En Educación Normal, Licenciatura (Univ. y Tecn.) y Posgrado, la columna de escuelas se refiere a instituciones. El nivel de Cap. P/Trab. corresponde a fin de cursos 2014 - 2015.
Fuente.- Cuestionarios Estadísticos 911.

Municipio: Texcatepec

Municipio, nivel y sostenimiento	Escuelas	Docentes	Grupos	Alumnos		
				Hombres	Mujeres	Total
Educación Inicial						
Estatal						
Federalizado	1	1	1	14	8	22
Federal						
Particular						
Total	**1**	**1**	**1**	**14**	**8**	**22**
Educación Especial						
Estatal						
Federalizado						
Total						
Preescolar						
Estatal						
Federalizado	17	36	36	264	280	544
Federal						
Particular						
Total	**17**	**36**	**36**	**264**	**280**	**544**
Primaria						
Estatal						
Federalizado	18	84	84	707	753	1,460
Federal	1	1	1	5	2	7
Particular						
Total	**19**	**85**	**85**	**712**	**755**	**1,467**
Secundaria						
Estatal	2	4	6	39	54	93
Federalizado	8	30	32	244	280	524
Federal	1	2	1	6	14	20
Particular						
Total	**11**	**36**	**39**	**289**	**348**	**637**
Profesional Técnico						
Estatal						
Particular						
Total						
Bachillerato						
Estatal	3	7	9	151	132	283
Federal						
Particular						
Total	**3**	**7**	**9**	**151**	**132**	**283**
Normal						
Estatal						
Federalizado						
Particular						
Total						
Licenciatura Universitaria y Tecnológica						
Estatal						
Autónomo						
Federalizado						
Federal						
Particular						
Total						
Posgrado Universitario y Tecnológico						
Estatal						
Autónomo						
Federalizado						
Federal						
Particular						
Total						
Educación para Adultos						
Primarias Nocturnas Estatales (EBAS)						
Centros de Educación Básica (CEBAS)						
Misiones Culturales						
Total						
Formación para el Trabajo						
Estatal						
Federal						
Particular						
Total						
Total Municipal						
Estatal	**5**	**11**	**15**	**190**	**186**	**376**
Autónomo						
Federalizado	**44**	**151**	**153**	**1,229**	**1,321**	**2,550**
Federal	**2**	**3**	**2**	**11**	**16**	**27**
Particular						
Total Municipal	**51**	**165**	**170**	**1,430**	**1,523**	**2,953**

Nota.- En Educación Normal, Licenciatura (Univ. y Tecn.) y Posgrado, la columna de escuelas se refiere a instituciones. El nivel de Cap. P/Trab. corresponde a fin de cursos 2014 - 2015.
Fuente.- Cuestionarios Estadísticos 911.

Municipio: Texhuacán

Municipio, nivel y sostenimiento	Escuelas	Docentes	Grupos	Alumnos		
				Hombres	Mujeres	Total
Educación Inicial						
Estatal						
Federalizado	1	1	2	20	18	38
Federal						
Particular						
Total	**1**	**1**	**2**	**20**	**18**	**38**
Educación Especial						
Estatal						
Federalizado						
Total						
Preescolar						
Estatal	1	3	3	42	38	80
Federalizado	7	10	10	74	94	168
Federal	5	5	5	17	12	29
Particular						
Total	**13**	**18**	**18**	**133**	**144**	**277**
Primaria						
Estatal	3	19	19	211	211	422
Federalizado	7	14	14	128	138	266
Federal	2	2	2	5	7	12
Particular						
Total	**12**	**35**	**35**	**344**	**356**	**700**
Secundaria						
Estatal						
Federalizado	1	10	10	124	125	249
Federal						
Particular						
Total	**1**	**10**	**10**	**124**	**125**	**249**
Profesional Técnico						
Estatal						
Particular						
Total						
Bachillerato						
Estatal	1	6	6	94	127	221
Federal						
Particular						
Total	**1**	**6**	**6**	**94**	**127**	**221**
Normal						
Estatal						
Federalizado						
Particular						
Total						
Licenciatura Universitaria y Tecnológica						
Estatal						
Autónomo						
Federalizado						
Federal						
Particular						
Total						
Posgrado Universitario y Tecnológico						
Estatal						
Autónomo						
Federalizado						
Federal						
Particular						
Total						
Educación para Adultos						
Primarias Nocturnas Estatales (EBAS)						
Centros de Educación Básica (CEBAS)						
Misiones Culturales						
Total						
Formación para el Trabajo						
Estatal						
Federal						
Particular						
Total						
Total Municipal						
Estatal	**5**	**28**	**28**	**347**	**376**	**723**
Autónomo						
Federalizado	**16**	**35**	**36**	**346**	**375**	**721**
Federal	**7**	**7**	**7**	**22**	**19**	**41**
Particular						
Total Municipal	**28**	**70**	**71**	**715**	**770**	**1,485**

Nota.- En Educación Normal, Licenciatura (Univ. y Tecn.) y Posgrado, la columna de escuelas se refiere a instituciones. El nivel de Cap. P/Trab. corresponde a fin de cursos 2014 - 2015.
Fuente.- Cuestionarios Estadísticos 911.

Municipio, nivel y sostenimiento	Escuelas	Docentes	Grupos	Alumnos		
				Hombres	Mujeres	Total
Municipio: Texistepec						
Educación Inicial						
Estatal						
Federalizado						
Federal						
Particular						
Total						
Educación Especial						
Estatal						
Federalizado						
Total						
Preescolar						
Estatal	3	9	9	61	71	132
Federalizado	8	17	17	147	140	287
Federal	17	17	17	80	63	143
Particular						
Total	**28**	**43**	**43**	**288**	**274**	**562**
Primaria						
Estatal	25	98	98	807	823	1,630
Federalizado	5	13	13	138	120	258
Federal	6	9	6	41	34	75
Particular	2	4	4	53	66	119
Total	**38**	**124**	**121**	**1,039**	**1,043**	**2,082**
Secundaria						
Estatal	2	5	6	64	57	121
Federalizado	10	40	41	413	336	749
Federal	5	7	5	33	29	62
Particular						
Total	**17**	**52**	**52**	**510**	**422**	**932**
Profesional Técnico						
Estatal						
Particular						
Total						
Bachillerato						
Estatal	4	14	12	144	135	279
Federal	1	10	6	104	109	213
Particular						
Total	**5**	**24**	**18**	**248**	**244**	**492**
Normal						
Estatal						
Federalizado						
Particular						
Total						
Licenciatura Universitaria y Tecnológica						
Estatal						
Autónomo						
Federalizado						
Federal						
Particular						
Total						
Posgrado Universitario y Tecnológico						
Estatal						
Autónomo						
Federalizado						
Federal						
Particular						
Total						
Educación para Adultos						
Primarias Nocturnas Estatales (EBAS)						
Centros de Educación Básica (CEBAS)						
Misiones Culturales						
Total						
Formación para el Trabajo						
Estatal						
Federal						
Particular						
Total						
Total Municipal						
Estatal	**34**	**126**	**125**	**1,076**	**1,086**	**2,162**
Autónomo						
Federalizado	**23**	**70**	**71**	**698**	**596**	**1,294**
Federal	**29**	**43**	**34**	**258**	**235**	**493**
Particular	**2**	**4**	**4**	**53**	**66**	**119**
Total Municipal	**88**	**243**	**234**	**2,085**	**1,983**	**4,068**

Nota.- En Educación Normal, Licenciatura (Univ. y Tecn.) y Posgrado, la columna de escuelas se refiere a instituciones. El nivel de Cap. P/Trab. corresponde a fin de cursos 2014 - 2015.
Fuente.- Cuestionarios Estadísticos 911.

Municipio, nivel y sostenimiento	Escuelas	Docentes	Grupos	Alumnos		
				Hombres	Mujeres	Total
Municipio: Tezonapa						
Educación Inicial						
Estatal						
Federalizado						
Federal						
Particular						
Total						
Educación Especial						
Estatal						
Federalizado						
Total						
Preescolar						
Estatal	17	30	30	197	210	407
Federalizado	46	70	70	530	504	1,034
Federal	28	28	28	80	75	155
Particular						
Total	**91**	**128**	**128**	**807**	**789**	**1,596**
Primaria						
Estatal	33	140	140	1,382	1,379	2,761
Federalizado	71	207	207	2,080	1,919	3,999
Federal	9	10	9	40	48	88
Particular						
Total	**113**	**357**	**356**	**3,502**	**3,346**	**6,848**
Secundaria						
Estatal	4	14	15	165	167	332
Federalizado	24	170	120	1,277	1,158	2,435
Federal	2	2	2	8	10	18
Particular						
Total	**30**	**186**	**137**	**1,450**	**1,335**	**2,785**
Profesional Técnico						
Estatal						
Particular						
Total						
Bachillerato						
Estatal	11	35	37	399	391	790
Federal	1	21	15	319	375	694
Particular						
Total	**12**	**56**	**52**	**718**	**766**	**1,484**
Normal						
Estatal						
Federalizado						
Particular						
Total						
Licenciatura Universitaria y Tecnológica						
Estatal						
Autónomo						
Federalizado						
Federal						
Particular						
Total						
Posgrado Universitario y Tecnológico						
Estatal						
Autónomo						
Federalizado						
Federal						
Particular						
Total						
Educación para Adultos						
Primarias Nocturnas Estatales (EBAS)						
Centros de Educación Básica (CEBAS)						
Misiones Culturales						
Total						
Formación para el Trabajo						
Estatal						
Federal						
Particular	1	1	2	13	8	21
Total	**1**	**1**	**2**	**13**	**8**	**21**
Total Municipal						
Estatal	**65**	**219**	**222**	**2,143**	**2,147**	**4,290**
Autónomo						
Federalizado	**141**	**447**	**397**	**3,887**	**3,581**	**7,468**
Federal	**40**	**61**	**54**	**447**	**508**	**955**
Particular	**1**	**1**	**2**	**13**	**8**	**21**
Total Municipal	**247**	**728**	**675**	**6,490**	**6,244**	**12,734**

Nota.- En Educación Normal, Licenciatura (Univ. y Tecn.) y Posgrado, la columna de escuelas se refiere a instituciones. El nivel de Cap. P/Trab. corresponde a fin de cursos 2014 - 2015.
Fuente.- Cuestionarios Estadísticos 911.

Municipio, nivel y sostenimiento	Escuelas	Docentes	Grupos	Alumnos		
				Hombres	Mujeres	Total
Municipio: Tierra Blanca						
Educación Inicial						
Estatal						
Federalizado	1	2	2	10	7	17
Federal						
Particular	1	5		23	30	53
Total	**2**	**7**	**2**	**33**	**37**	**70**
Educación Especial						
Estatal						
Federalizado	3	13	9	122	64	186
Total	**3**	**13**	**9**	**122**	**64**	**186**
Preescolar						
Estatal	23	46	46	405	373	778
Federalizado	48	110	110	987	915	1,902
Federal	37	35	37	127	123	250
Particular	4	10	10	71	50	121
Total	**112**	**201**	**203**	**1,590**	**1,461**	**3,051**
Primaria						
Estatal	38	185	185	1,343	1,311	2,654
Federalizado	96	351	351	3,524	3,370	6,894
Federal	8	8	8	34	30	64
Particular	4	17	17	119	102	221
Total	**146**	**561**	**561**	**5,020**	**4,813**	**9,833**
Secundaria						
Estatal	5	21	22	171	151	322
Federalizado	32	242	193	1,916	1,840	3,756
Federal	4	4	4	11	13	24
Particular	2	27	11	149	151	300
Total	**43**	**294**	**230**	**2,247**	**2,155**	**4,402**
Profesional Técnico						
Estatal						
Particular						
Total						
Bachillerato						
Estatal	20	105	84	886	839	1,725
Federal	3	55	44	812	732	1,544
Particular	4	68	30	265	312	577
Total	**27**	**228**	**158**	**1,963**	**1,883**	**3,846**
Normal						
Estatal						
Federalizado						
Particular						
Total						
Licenciatura Universitaria y Tecnológica						
Estatal	1	116		2,208	1,625	3,833
Autónomo						
Federalizado						
Federal						
Particular		28		130	271	401
Total	**1**	**144**		**2,338**	**1,896**	**4,234**
Posgrado Universitario y Tecnológico						
Estatal				33	13	46
Autónomo						
Federalizado						
Federal						
Particular				4	12	16
Total				**37**	**25**	**62**
Educación para Adultos						
Primarias Nocturnas Estatales (EBAS)	1	4		13	23	36
Centros de Educación Básica (CEBAS)						
Misiones Culturales						
Total	**1**	**4**		**13**	**23**	**36**
Formación para el Trabajo						
Estatal	1	27	147	478	1,552	2,030
Federal						
Particular	12	35	43	197	307	504
Total	**13**	**62**	**190**	**675**	**1,859**	**2,534**
Total Municipal						
Estatal	**89**	**504**	**484**	**5,537**	**5,887**	**11,424**
Autónomo						
Federalizado	**180**	**718**	**665**	**6,559**	**6,196**	**12,755**
Federal	**52**	**102**	**93**	**984**	**898**	**1,882**
Particular	**27**	**190**	**111**	**958**	**1,235**	**2,193**
Total Municipal	**348**	**1,514**	**1,353**	**14,038**	**14,216**	**28,254**

Nota.- En Educación Normal, Licenciatura (Univ. y Tecn.) y Posgrado, la columna de escuelas se refiere a instituciones. El nivel de Cap. P/Trab. corresponde a fin de cursos 2014 - 2015.
Fuente.- Cuestionarios Estadísticos 911.

Municipio, nivel y sostenimiento	Escuelas	Docentes	Grupos	Alumnos		
				Hombres	Mujeres	Total
Municipio: Tihuatlán						
Educación Inicial						
Estatal						
Federalizado						
Federal						
Particular						
Total						
Educación Especial						
Estatal	1	3	2	16	11	27
Federalizado	1	6		42	27	69
Total	**2**	**9**	**2**	**58**	**38**	**96**
Preescolar						
Estatal	13	36	36	229	206	435
Federalizado	56	117	117	994	1,002	1,996
Federal	18	20	18	78	80	158
Particular	3	6	6	30	35	65
Total	**90**	**179**	**177**	**1,331**	**1,323**	**2,654**
Primaria						
Estatal	39	230	230	1,468	1,442	2,910
Federalizado	67	383	383	3,423	3,210	6,633
Federal	7	7	7	35	23	58
Particular	1	6	6	46	56	102
Total	**114**	**626**	**626**	**4,972**	**4,731**	**9,703**
Secundaria						
Estatal	3	20	21	126	120	246
Federalizado	38	251	229	2,057	1,950	4,007
Federal	3	3	3	22	16	38
Particular	1	11	4	29	23	52
Total	**45**	**285**	**257**	**2,234**	**2,109**	**4,343**
Profesional Técnico						
Estatal						
Particular						
Total						
Bachillerato						
Estatal	23	139	119	1,795	1,689	3,484
Federal	1		8	98	107	205
Particular						
Total	**24**	**139**	**127**	**1,893**	**1,796**	**3,689**
Normal						
Estatal						
Federalizado						
Particular						
Total						
Licenciatura Universitaria y Tecnológica						
Estatal						
Autónomo						
Federalizado						
Federal						
Particular						
Total						
Posgrado Universitario y Tecnológico						
Estatal						
Autónomo						
Federalizado						
Federal						
Particular						
Total						
Educación para Adultos						
Primarias Nocturnas Estatales (EBAS)	1	3		3	9	12
Centros de Educación Básica (CEBAS)						
Misiones Culturales						
Total	**1**	**3**		**3**	**9**	**12**
Formación para el Trabajo						
Estatal						
Federal						
Particular						
Total						
Total Municipal						
Estatal	**80**	**431**	**408**	**3,637**	**3,477**	**7,114**
Autónomo						
Federalizado	**162**	**757**	**729**	**6,516**	**6,189**	**12,705**
Federal	**29**	**30**	**36**	**233**	**226**	**459**
Particular	**5**	**23**	**16**	**105**	**114**	**219**
Total Municipal	**276**	**1,241**	**1,189**	**10,491**	**10,006**	**20,497**

Nota.- En Educación Normal, Licenciatura (Univ. y Tecn.) y Posgrado, la columna de escuelas se refiere a instituciones. El nivel de Cap. P/Trab. corresponde a fin de cursos 2014 - 2015.
Fuente.- Cuestionarios Estadísticos 911.

Municipio, nivel y sostenimiento	Escuelas	Docentes	Grupos	Alumnos		
				Hombres	Mujeres	Total
Municipio: Tlachichilco						
Educación Inicial						
Estatal						
Federalizado						
Federal						
Particular						
Total						
Educación Especial						
Estatal						
Federalizado						
Total						
Preescolar						
Estatal	2	2	2	13	9	22
Federalizado	17	28	28	220	209	429
Federal	8	8	8	14	30	44
Particular						
Total	**27**	**38**	**38**	**247**	**248**	**495**
Primaria						
Estatal	6	22	22	190	171	361
Federalizado	23	69	69	461	440	901
Federal	6	6	6	12	19	31
Particular						
Total	**35**	**97**	**97**	**663**	**630**	**1,293**
Secundaria						
Estatal	3	13	13	133	112	245
Federalizado	3	28	19	225	198	423
Federal	2	3	2	12	20	32
Particular						
Total	**8**	**44**	**34**	**370**	**330**	**700**
Profesional Técnico						
Estatal						
Particular						
Total						
Bachillerato						
Estatal	4	11	15	152	177	329
Federal						
Particular						
Total	**4**	**11**	**15**	**152**	**177**	**329**
Normal						
Estatal						
Federalizado						
Particular						
Total						
Licenciatura Universitaria y Tecnológica						
Estatal						
Autónomo						
Federalizado						
Federal						
Particular						
Total						
Posgrado Universitario y Tecnológico						
Estatal						
Autónomo						
Federalizado						
Federal						
Particular						
Total						
Educación para Adultos						
Primarias Nocturnas Estatales (EBAS)						
Centros de Educación Básica (CEBAS)						
Misiones Culturales						
Total						
Formación para el Trabajo						
Estatal						
Federal						
Particular						
Total						
Total Municipal						
Estatal	**15**	**48**	**52**	**488**	**469**	**957**
Autónomo						
Federalizado	**43**	**125**	**116**	**906**	**847**	**1,753**
Federal	**16**	**17**	**16**	**38**	**69**	**107**
Particular						
Total Municipal	**74**	**190**	**184**	**1,432**	**1,385**	**2,817**

Nota.- En Educación Normal, Licenciatura (Univ. y Tecn.) y Posgrado, la columna de escuelas se refiere a instituciones. El nivel de Cap. P/Trab. corresponde a fin de cursos 2014 - 2015.
Fuente.- Cuestionarios Estadísticos 911.

Municipio: Tlacojalpan

Municipio, nivel y sostenimiento	Escuelas	Docentes	Grupos	Alumnos		
				Hombres	Mujeres	Total
Educación Inicial						
Estatal						
Federalizado						
Federal						
Particular						
Total						
Educación Especial						
Estatal						
Federalizado						
Total						
Preescolar						
Estatal	2	5	5	39	36	75
Federalizado	1	3	3	17	19	36
Federal						
Particular						
Total	**3**	**8**	**8**	**56**	**55**	**111**
Primaria						
Estatal	2	12	12	102	105	207
Federalizado	1	12	12	114	106	220
Federal						
Particular						
Total	**3**	**24**	**24**	**216**	**211**	**427**
Secundaria						
Estatal						
Federalizado	1	10	10	123	112	235
Federal						
Particular						
Total	**1**	**10**	**10**	**123**	**112**	**235**
Profesional Técnico						
Estatal						
Particular						
Total						
Bachillerato						
Estatal	1	6	6	40	73	113
Federal						
Particular						
Total	**1**	**6**	**6**	**40**	**73**	**113**
Normal						
Estatal						
Federalizado						
Particular						
Total						
Licenciatura Universitaria y Tecnológica						
Estatal						
Autónomo						
Federalizado						
Federal						
Particular						
Total						
Posgrado Universitario y Tecnológico						
Estatal						
Autónomo						
Federalizado						
Federal						
Particular						
Total						
Educación para Adultos						
Primarias Nocturnas Estatales (EBAS)						
Centros de Educación Básica (CEBAS)						
Misiones Culturales						
Total						
Formación para el Trabajo						
Estatal						
Federal						
Particular						
Total						
Total Municipal						
Estatal	**5**	**23**	**23**	**181**	**214**	**395**
Autónomo						
Federalizado	**3**	**25**	**25**	**254**	**237**	**491**
Federal						
Particular						
Total Municipal	**8**	**48**	**48**	**435**	**451**	**886**

Nota.- En Educación Normal, Licenciatura (Univ. y Tecn.) y Posgrado, la columna de escuelas se refiere a instituciones. El nivel de Cap. P/Trab. corresponde a fin de cursos 2014 - 2015.
Fuente.- Cuestionarios Estadísticos 911.

Municipio: Tlacolulan

Municipio, nivel y sostenimiento	Escuelas	Docentes	Grupos	Alumnos		
				Hombres	Mujeres	Total
Educación Inicial						
Estatal						
Federalizado						
Federal						
Particular						
Total						
Educación Especial						
Estatal	1	4		23	20	43
Federalizado						
Total	**1**	**4**		**23**	**20**	**43**
Preescolar						
Estatal	3	9	9	59	50	109
Federalizado	8	13	13	136	108	244
Federal	15	17	15	56	65	121
Particular						
Total	**26**	**39**	**37**	**251**	**223**	**474**
Primaria						
Estatal	6	31	31	322	306	628
Federalizado	15	46	46	478	460	938
Federal	11	13	11	70	60	130
Particular						
Total	**32**	**90**	**88**	**870**	**826**	**1,696**
Secundaria						
Estatal	4	20	21	131	119	250
Federalizado	6	20	24	206	205	411
Federal	2	3	2	19	19	38
Particular						
Total	**12**	**43**	**47**	**356**	**343**	**699**
Profesional Técnico						
Estatal						
Particular						
Total						
Bachillerato						
Estatal	3	18	12	147	149	296
Federal						
Particular						
Total	**3**	**18**	**12**	**147**	**149**	**296**
Normal						
Estatal						
Federalizado						
Particular						
Total						
Licenciatura Universitaria y Tecnológica						
Estatal						
Autónomo						
Federalizado						
Federal						
Particular						
Total						
Posgrado Universitario y Tecnológico						
Estatal						
Autónomo						
Federalizado						
Federal						
Particular						
Total						
Educación para Adultos						
Primarias Nocturnas Estatales (EBAS)						
Centros de Educación Básica (CEBAS)						
Misiones Culturales						
Total						
Formación para el Trabajo						
Estatal						
Federal						
Particular						
Total						
Total Municipal						
Estatal	**17**	**82**	**73**	**682**	**644**	**1,326**
Autónomo						
Federalizado	**29**	**79**	**83**	**820**	**773**	**1,593**
Federal	**28**	**33**	**28**	**145**	**144**	**289**
Particular						
Total Municipal	**74**	**194**	**184**	**1,647**	**1,561**	**3,208**

Nota.- En Educación Normal, Licenciatura (Univ. y Tecn.) y Posgrado, la columna de escuelas se refiere a instituciones. El nivel de Cap. P/Trab. corresponde a fin de cursos 2014 - 2015.
Fuente.- Cuestionarios Estadísticos 911.

Municipio, nivel y sostenimiento	Escuelas	Docentes	Grupos	Alumnos		
				Hombres	Mujeres	Total
Municipio: Tlacotalpan						
Educación Inicial						
Estatal						
Federalizado						
Federal						
Particular						
T o t a l						
Educación Especial						
Estatal						
Federalizado						
T o t a l						
Preescolar						
Estatal	3	13	13	69	76	145
Federalizado	5	15	15	104	115	219
Federal	9	9	9	21	22	43
Particular						
T o t a l	**17**	**37**	**37**	**194**	**213**	**407**
Primaria						
Estatal	10	40	40	334	339	673
Federalizado	14	26	26	215	166	381
Federal	5	5	5	18	14	32
Particular						
T o t a l	**29**	**71**	**71**	**567**	**519**	**1,086**
Secundaria						
Estatal	4	34	21	100	102	202
Federalizado	1	19	11	124	112	236
Federal	4	4	4	17	20	37
Particular	1	5	3	10	1	11
T o t a l	**10**	**62**	**39**	**251**	**235**	**486**
Profesional Técnico						
Estatal						
Particular						
T o t a l						
Bachillerato						
Estatal	1	21	6	75	82	157
Federal	1	21	15	156	168	324
Particular	1	31	9	92	97	189
T o t a l	**3**	**73**	**30**	**323**	**347**	**670**
Normal						
Estatal	1	42		37	246	283
Federalizado						
Particular						
T o t a l	**1**	**42**		**37**	**246**	**283**
Licenciatura Universitaria y Tecnológica						
Estatal						
Autónomo						
Federalizado						
Federal						
Particular	1	18		80	165	245
T o t a l	**1**	**18**		**80**	**165**	**245**
Posgrado Universitario y Tecnológico						
Estatal						
Autónomo						
Federalizado						
Federal						
Particular						
T o t a l						
Educación para Adultos						
Primarias Nocturnas Estatales (EBAS)						
Centros de Educación Básica (CEBAS)						
Misiones Culturales						
T o t a l						
Formación para el Trabajo						
Estatal						
Federal	1	10	109	408	1,213	1,621
Particular						
T o t a l	**1**	**10**	**109**	**408**	**1,213**	**1,621**
Total Municipal						
Estatal	**19**	**150**	**80**	**615**	**845**	**1,460**
Autónomo						
Federalizado	**20**	**60**	**52**	**443**	**393**	**836**
Federal	**20**	**49**	**142**	**620**	**1,437**	**2,057**
Particular	**3**	**54**	**12**	**182**	**263**	**445**
Total Municipal	**62**	**313**	**286**	**1,860**	**2,938**	**4,798**

Nota.- En Educación Normal, Licenciatura (Univ. y Tecn.) y Posgrado, la columna de escuelas se refiere a instituciones. El nivel de Cap. P/Trab. corresponde a fin de cursos 2014 - 2015.
Fuente.- Cuestionarios Estadísticos 911.

Municipio, nivel y sostenimiento	Escuelas	Docentes	Grupos	Alumnos		
				Hombres	Mujeres	Total
Municipio: Tlacotepec de Mejía						
Educación Inicial						
Estatal						
Federalizado						
Federal						
Particular						
Total						
Educación Especial						
Estatal						
Federalizado						
Total						
Preescolar						
Estatal	2	2	2	14	17	31
Federalizado	1	2	2	13	19	32
Federal	3	3	3	18	14	32
Particular						
Total	**6**	**7**	**7**	**45**	**50**	**95**
Primaria						
Estatal	3	8	8	79	77	156
Federalizado	2	15	15	155	148	303
Federal						
Particular						
Total	**5**	**23**	**23**	**234**	**225**	**459**
Secundaria						
Estatal						
Federalizado	2	15	9	106	138	244
Federal						
Particular						
Total	**2**	**15**	**9**	**106**	**138**	**244**
Profesional Técnico						
Estatal						
Particular						
Total						
Bachillerato						
Estatal						
Federal	1	21	6	125	115	240
Particular						
Total	**1**	**21**	**6**	**125**	**115**	**240**
Normal						
Estatal						
Federalizado						
Particular						
Total						
Licenciatura Universitaria y Tecnológica						
Estatal						
Autónomo						
Federalizado						
Federal						
Particular						
Total						
Posgrado Universitario y Tecnológico						
Estatal						
Autónomo						
Federalizado						
Federal						
Particular						
Total						
Educación para Adultos						
Primarias Nocturnas Estatales (EBAS)						
Centros de Educación Básica (CEBAS)						
Misiones Culturales						
Total						
Formación para el Trabajo						
Estatal						
Federal						
Particular						
Total						
Total Municipal						
Estatal	**5**	**10**	**10**	**93**	**94**	**187**
Autónomo						
Federalizado	**5**	**32**	**26**	**274**	**305**	**579**
Federal	**4**	**24**	**9**	**143**	**129**	**272**
Particular						
Total Municipal	**14**	**66**	**45**	**510**	**528**	**1,038**

Nota.- En Educación Normal, Licenciatura (Univ. y Tecn.) y Posgrado, la columna de escuelas se refiere a instituciones. El nivel de Cap. P/Trab. corresponde a fin de cursos 2014 - 2015.
Fuente.- Cuestionarios Estadísticos 911.

Municipio, nivel y sostenimiento	Escuelas	Docentes	Grupos	Alumnos		
				Hombres	Mujeres	Total
Municipio: Tlalixcoyan						
Educación Inicial						
Estatal						
Federalizado	1	2	2	9	10	19
Federal						
Particular						
Total	**1**	**2**	**2**	**9**	**10**	**19**
Educación Especial						
Estatal						
Federalizado	1	6		67	37	104
Total	**1**	**6**		**67**	**37**	**104**
Preescolar						
Estatal	17	36	36	255	246	501
Federalizado	21	35	35	287	299	586
Federal	26	27	26	96	97	193
Particular						
Total	**64**	**98**	**97**	**638**	**642**	**1,280**
Primaria						
Estatal	37	137	137	1,154	1,127	2,281
Federalizado	27	70	70	654	556	1,210
Federal	12	13	12	59	53	112
Particular						
Total	**76**	**220**	**219**	**1,867**	**1,736**	**3,603**
Secundaria						
Estatal	5	12	15	63	57	120
Federalizado	16	97	79	697	639	1,336
Federal	5	6	5	35	27	62
Particular	1	14	3	12	14	26
Total	**27**	**129**	**102**	**807**	**737**	**1,544**
Profesional Técnico						
Estatal						
Particular						
Total						
Bachillerato						
Estatal	7	52	38	488	475	963
Federal						
Particular						
Total	**7**	**52**	**38**	**488**	**475**	**963**
Normal						
Estatal						
Federalizado						
Particular						
Total						
Licenciatura Universitaria y Tecnológica						
Estatal						
Autónomo						
Federalizado						
Federal						
Particular						
Total						
Posgrado Universitario y Tecnológico						
Estatal						
Autónomo						
Federalizado						
Federal						
Particular						
Total						
Educación para Adultos						
Primarias Nocturnas Estatales (EBAS)						
Centros de Educación Básica (CEBAS)						
Misiones Culturales						
Total						
Formación para el Trabajo						
Estatal						
Federal						
Particular	4	6	9	52	41	93
Total	**4**	**6**	**9**	**52**	**41**	**93**
Total Municipal						
Estatal	**66**	**237**	**226**	**1,960**	**1,905**	**3,865**
Autónomo						
Federalizado	**66**	**210**	**186**	**1,714**	**1,541**	**3,255**
Federal	**43**	**46**	**43**	**190**	**177**	**367**
Particular	**5**	**20**	**12**	**64**	**55**	**119**
Total Municipal	**180**	**513**	**467**	**3,928**	**3,678**	**7,606**

Nota.- En Educación Normal, Licenciatura (Univ. y Tecn.) y Posgrado, la columna de escuelas se refiere a instituciones. El nivel de Cap. P/Trab. corresponde a fin de cursos 2014 - 2015.
Fuente.- Cuestionarios Estadísticos 911.

Municipio: Tlalnelhuayocan

Municipio, nivel y sostenimiento	Escuelas	Docentes	Grupos	Alumnos		
				Hombres	Mujeres	Total
Educación Inicial						
Estatal						
Federalizado						
Federal						
Particular						
Total						
Educación Especial						
Estatal						
Federalizado						
Total						
Preescolar						
Estatal	7	27	27	132	154	286
Federalizado	4	16	16	126	133	259
Federal	3	3	3	13	12	25
Particular						
Total	**14**	**46**	**46**	**271**	**299**	**570**
Primaria						
Estatal	5	35	35	272	268	540
Federalizado	7	65	65	762	665	1,427
Federal	1	1	1	6	5	11
Particular						
Total	**13**	**101**	**101**	**1,040**	**938**	**1,978**
Secundaria						
Estatal	2	21	21	167	124	291
Federalizado	3	19	19	182	161	343
Federal						
Particular						
Total	**5**	**40**	**40**	**349**	**285**	**634**
Profesional Técnico						
Estatal						
Particular						
Total						
Bachillerato						
Estatal	2	32	17	236	258	494
Federal						
Particular						
Total	**2**	**32**	**17**	**236**	**258**	**494**
Normal						
Estatal						
Federalizado						
Particular						
Total						
Licenciatura Universitaria y Tecnológica						
Estatal						
Autónomo						
Federalizado						
Federal						
Particular						
Total						
Posgrado Universitario y Tecnológico						
Estatal						
Autónomo						
Federalizado						
Federal						
Particular						
Total						
Educación para Adultos						
Primarias Nocturnas Estatales (EBAS)						
Centros de Educación Básica (CEBAS)						
Misiones Culturales						
Total						
Formación para el Trabajo						
Estatal						
Federal						
Particular						
Total						
Total Municipal						
Estatal	**16**	**115**	**100**	**807**	**804**	**1,611**
Autónomo						
Federalizado	**14**	**100**	**100**	**1,070**	**959**	**2,029**
Federal	**4**	**4**	**4**	**19**	**17**	**36**
Particular						
Total Municipal	**34**	**219**	**204**	**1,896**	**1,780**	**3,676**

Nota.- En Educación Normal, Licenciatura (Univ. y Tecn.) y Posgrado, la columna de escuelas se refiere a instituciones. El nivel de Cap. P/Trab. corresponde a fin de cursos 2014 - 2015.
Fuente.- Cuestionarios Estadísticos 911.

Municipio: Tlaltetela

Municipio, nivel y sostenimiento	Escuelas	Docentes	Grupos	Alumnos		
				Hombres	Mujeres	Total
Educación Inicial						
Estatal						
Federalizado						
Federal						
Particular						
Total						
Educación Especial						
Estatal	1	6		33	26	59
Federalizado						
Total	**1**	**6**		**33**	**26**	**59**
Preescolar						
Estatal	11	21	21	162	167	329
Federalizado	5	16	16	126	133	259
Federal	14	14	14	28	41	69
Particular						
Total	**30**	**51**	**51**	**316**	**341**	**657**
Primaria						
Estatal	13	71	71	777	725	1,502
Federalizado	4	10	10	112	127	239
Federal	14	17	14	106	82	188
Particular						
Total	**31**	**98**	**95**	**995**	**934**	**1,929**
Secundaria						
Estatal	5	17	19	154	124	278
Federalizado	3	20	21	176	209	385
Federal	1	1	1	8	8	16
Particular						
Total	**9**	**38**	**41**	**338**	**341**	**679**
Profesional Técnico						
Estatal						
Particular						
Total						
Bachillerato						
Estatal	4	18	17	154	184	338
Federal						
Particular						
Total	**4**	**18**	**17**	**154**	**184**	**338**
Normal						
Estatal						
Federalizado						
Particular						
Total						
Licenciatura Universitaria y Tecnológica						
Estatal						
Autónomo						
Federalizado						
Federal						
Particular						
Total						
Posgrado Universitario y Tecnológico						
Estatal						
Autónomo						
Federalizado						
Federal						
Particular						
Total						
Educación para Adultos						
Primarias Nocturnas Estatales (EBAS)						
Centros de Educación Básica (CEBAS)						
Misiones Culturales	1	6		30	158	188
Total	**1**	**6**		**30**	**158**	**188**
Formación para el Trabajo						
Estatal						
Federal						
Particular						
Total						
Total Municipal						
Estatal	**34**	**133**	**128**	**1,280**	**1,226**	**2,506**
Autónomo						
Federalizado	**13**	**52**	**47**	**444**	**627**	**1,071**
Federal	**29**	**32**	**29**	**142**	**131**	**273**
Particular						
Total Municipal	**76**	**217**	**204**	**1,866**	**1,984**	**3,850**

Nota.- En Educación Normal, Licenciatura (Univ. y Tecn.) y Posgrado, la columna de escuelas se refiere a instituciones. El nivel de Cap. P/Trab. corresponde a fin de cursos 2014 - 2015.
Fuente.- Cuestionarios Estadísticos 911.

Municipio, nivel y sostenimiento	Escuelas	Docentes	Grupos	Alumnos		
				Hombres	Mujeres	Total
Municipio: Tlapacoyan						
Educación Inicial						
Estatal						
Federalizado	1	5	5	10	7	17
Federal						
Particular						
Total	**1**	**5**	**5**	**10**	**7**	**17**
Educación Especial						
Estatal						
Federalizado	2	10	6	82	52	134
Total	**2**	**10**	**6**	**82**	**52**	**134**
Preescolar						
Estatal	9	31	31	275	271	546
Federalizado	20	56	56	564	508	1,072
Federal	3	3	3	11	11	22
Particular	1	3	3	15	10	25
Total	**33**	**93**	**93**	**865**	**800**	**1,665**
Primaria						
Estatal	13	136	136	1,368	1,305	2,673
Federalizado	29	178	178	1,990	1,909	3,899
Federal						
Particular	2	12	12	82	87	169
Total	**44**	**326**	**326**	**3,440**	**3,301**	**6,741**
Secundaria						
Estatal	4	27	27	281	249	530
Federalizado	14	120	97	1,175	1,217	2,392
Federal						
Particular	2	21	7	45	89	134
Total	**20**	**168**	**131**	**1,501**	**1,555**	**3,056**
Profesional Técnico						
Estatal						
Particular						
Total						
Bachillerato						
Estatal	7	88	66	967	1,068	2,035
Federal						
Particular	1	9	3	8	10	18
Total	**8**	**97**	**69**	**975**	**1,078**	**2,053**
Normal						
Estatal						
Federalizado						
Particular						
Total						
Licenciatura Universitaria y Tecnológica						
Estatal						
Autónomo						
Federalizado						
Federal						
Particular						
Total						
Posgrado Universitario y Tecnológico						
Estatal						
Autónomo						
Federalizado						
Federal						
Particular						
Total						
Educación para Adultos						
Primarias Nocturnas Estatales (EBAS)	1	3		12	14	26
Centros de Educación Básica (CEBAS)						
Misiones Culturales						
Total	**1**	**3**		**12**	**14**	**26**
Formación para el Trabajo						
Estatal						
Federal						
Particular	7	19	19	61	80	141
Total	**7**	**19**	**19**	**61**	**80**	**141**
Total Municipal						
Estatal	**34**	**285**	**260**	**2,903**	**2,907**	**5,810**
Autónomo						
Federalizado	**66**	**369**	**342**	**3,821**	**3,693**	**7,514**
Federal	**3**	**3**	**3**	**11**	**11**	**22**
Particular	**13**	**64**	**44**	**211**	**276**	**487**
Total Municipal	**116**	**721**	**649**	**6,946**	**6,887**	**13,833**

Nota.- En Educación Normal, Licenciatura (Univ. y Tecn.) y Posgrado, la columna de escuelas se refiere a instituciones. El nivel de Cap. P/Trab. corresponde a fin de cursos 2014 - 2015.
Fuente.- Cuestionarios Estadísticos 911.

Municipio, nivel y sostenimiento	Escuelas	Docentes	Grupos	Alumnos		
				Hombres	Mujeres	Total
Municipio: Tlaquilpa						
Educación Inicial						
Estatal						
Federalizado	2	2	2	14	21	35
Federal						
Particular						
Total	**2**	**2**	**2**	**14**	**21**	**35**
Educación Especial						
Estatal						
Federalizado						
Total						
Preescolar						
Estatal						
Federalizado	8	14	14	108	139	247
Federal	11	11	11	28	34	62
Particular						
Total	**19**	**25**	**25**	**136**	**173**	**309**
Primaria						
Estatal	6	28	33	272	226	498
Federalizado	14	33	33	295	279	574
Federal	2	3	2	18	19	37
Particular						
Total	**22**	**64**	**68**	**585**	**524**	**1,109**
Secundaria						
Estatal						
Federalizado	2	14	11	200	200	400
Federal						
Particular						
Total	**2**	**14**	**11**	**200**	**200**	**400**
Profesional Técnico						
Estatal						
Particular						
Total						
Bachillerato						
Estatal	1	6	7	114	100	214
Federal						
Particular						
Total	**1**	**6**	**7**	**114**	**100**	**214**
Normal						
Estatal						
Federalizado						
Particular						
Total						
Licenciatura Universitaria y Tecnológica						
Estatal						
Autónomo						
Federalizado						
Federal						
Particular						
Total						
Posgrado Universitario y Tecnológico						
Estatal						
Autónomo						
Federalizado						
Federal						
Particular						
Total						
Educación para Adultos						
Primarias Nocturnas Estatales (EBAS)						
Centros de Educación Básica (CEBAS)						
Misiones Culturales						
Total						
Formación para el Trabajo						
Estatal						
Federal						
Particular						
Total						
Total Municipal						
Estatal	**7**	**34**	**40**	**386**	**326**	**712**
Autónomo						
Federalizado	**26**	**63**	**60**	**617**	**639**	**1,256**
Federal	**13**	**14**	**13**	**46**	**53**	**99**
Particular						
Total Municipal	**46**	**111**	**113**	**1,049**	**1,018**	**2,067**

Nota.- En Educación Normal, Licenciatura (Univ. y Tecn.) y Posgrado, la columna de escuelas se refiere a instituciones. El nivel de Cap. P/Trab. corresponde a fin de cursos 2014 - 2015.
Fuente.- Cuestionarios Estadísticos 911.

Municipio: Tlilapan

Municipio, nivel y sostenimiento	Escuelas	Docentes	Grupos	Alumnos		
				Hombres	Mujeres	Total
Educación Inicial						
Estatal						
Federalizado						
Federal						
Particular						
Total						
Educación Especial						
Estatal						
Federalizado						
Total						
Preescolar						
Estatal	1	4	4	45	27	72
Federalizado	3	9	9	94	93	187
Federal						
Particular						
Total	**4**	**13**	**13**	**139**	**120**	**259**
Primaria						
Estatal	1	18	18	239	208	447
Federalizado	1	8	8	95	95	190
Federal						
Particular						
Total	**2**	**26**	**26**	**334**	**303**	**637**
Secundaria						
Estatal	1	9	9	118	92	210
Federalizado	1	3	3	47	48	95
Federal						
Particular						
Total	**2**	**12**	**12**	**165**	**140**	**305**
Profesional Técnico						
Estatal						
Particular						
Total						
Bachillerato						
Estatal	1	11	8	81	94	175
Federal						
Particular						
Total	**1**	**11**	**8**	**81**	**94**	**175**
Normal						
Estatal						
Federalizado						
Particular						
Total						
Licenciatura Universitaria y Tecnológica						
Estatal						
Autónomo						
Federalizado						
Federal						
Particular						
Total						
Posgrado Universitario y Tecnológico						
Estatal						
Autónomo						
Federalizado						
Federal						
Particular						
Total						
Educación para Adultos						
Primarias Nocturnas Estatales (EBAS)						
Centros de Educación Básica (CEBAS)						
Misiones Culturales						
Total						
Formación para el Trabajo						
Estatal						
Federal						
Particular						
Total						
Total Municipal						
Estatal	**4**	**42**	**39**	**483**	**421**	**904**
Autónomo						
Federalizado	**5**	**20**	**20**	**236**	**236**	**472**
Federal						
Particular						
Total Municipal	**9**	**62**	**59**	**719**	**657**	**1,376**

Nota.- En Educación Normal, Licenciatura (Univ. y Tecn.) y Posgrado, la columna de escuelas se refiere a instituciones. El nivel de Cap. P/Trab. corresponde a fin de cursos 2014 - 2015.
Fuente.- Cuestionarios Estadísticos 911.

Municipio: Tomatlán

Municipio, nivel y sostenimiento	Escuelas	Docentes	Grupos	Alumnos		
				Hombres	Mujeres	Total
Educación Inicial						
Estatal						
Federalizado						
Federal						
Particular						
Total						
Educación Especial						
Estatal						
Federalizado						
Total						
Preescolar						
Estatal						
Federalizado	3	10	10	110	89	199
Federal	1	1	1	3	5	8
Particular						
Total	**4**	**11**	**11**	**113**	**94**	**207**
Primaria						
Estatal	2	17	17	137	132	269
Federalizado	4	17	17	221	202	423
Federal	1	1	1	2	6	8
Particular						
Total	**7**	**35**	**35**	**360**	**340**	**700**
Secundaria						
Estatal						
Federalizado	2	16	16	162	175	337
Federal						
Particular						
Total	**2**	**16**	**16**	**162**	**175**	**337**
Profesional Técnico						
Estatal						
Particular						
Total						
Bachillerato						
Estatal	2	12	10	107	108	215
Federal						
Particular						
Total	**2**	**12**	**10**	**107**	**108**	**215**
Normal						
Estatal						
Federalizado						
Particular						
Total						
Licenciatura Universitaria y Tecnológica						
Estatal						
Autónomo						
Federalizado						
Federal						
Particular						
Total						
Posgrado Universitario y Tecnológico						
Estatal						
Autónomo						
Federalizado						
Federal						
Particular						
Total						
Educación para Adultos						
Primarias Nocturnas Estatales (EBAS)						
Centros de Educación Básica (CEBAS)						
Misiones Culturales						
Total						
Formación para el Trabajo						
Estatal						
Federal						
Particular						
Total						
Total Municipal						
Estatal	**4**	**29**	**27**	**244**	**240**	**484**
Autónomo						
Federalizado	**9**	**43**	**43**	**493**	**466**	**959**
Federal	**2**	**2**	**2**	**5**	**11**	**16**
Particular						
Total Municipal	**15**	**74**	**72**	**742**	**717**	**1,459**

Nota.- En Educación Normal, Licenciatura (Univ. y Tecn.) y Posgrado, la columna de escuelas se refiere a instituciones. El nivel de Cap. P/Trab. corresponde a fin de cursos 2014 - 2015.
Fuente.- Cuestionarios Estadísticos 911.

Municipio, nivel y sostenimiento	Escuelas	Docentes	Grupos	Alumnos		
				Hombres	Mujeres	Total
Municipio: Tonayán						
Educación Inicial						
Estatal						
Federalizado						
Federal						
Particular						
T o t a l						
Educación Especial						
Estatal						
Federalizado						
T o t a l						
Preescolar						
Estatal	2	3	3	13	16	29
Federalizado	4	8	8	82	78	160
Federal	3	3	3	13	12	25
Particular						
T o t a l	**9**	**14**	**14**	**108**	**106**	**214**
Primaria						
Estatal	4	26	26	239	263	502
Federalizado	7	20	20	189	173	362
Federal						
Particular						
T o t a l	**11**	**46**	**46**	**428**	**436**	**864**
Secundaria						
Estatal	1	5	5	27	38	65
Federalizado	4	15	15	129	153	282
Federal						
Particular						
T o t a l	**5**	**20**	**20**	**156**	**191**	**347**
Profesional Técnico						
Estatal						
Particular						
T o t a l						
Bachillerato						
Estatal	2	11	9	81	80	161
Federal						
Particular						
T o t a l	**2**	**11**	**9**	**81**	**80**	**161**
Normal						
Estatal						
Federalizado						
Particular						
T o t a l						
Licenciatura Universitaria y Tecnológica						
Estatal						
Autónomo						
Federalizado						
Federal						
Particular						
T o t a l						
Posgrado Universitario y Tecnológico						
Estatal						
Autónomo						
Federalizado						
Federal						
Particular						
T o t a l						
Educación para Adultos						
Primarias Nocturnas Estatales (EBAS)						
Centros de Educación Básica (CEBAS)						
Misiones Culturales						
T o t a l						
Formación para el Trabajo						
Estatal						
Federal						
Particular						
T o t a l						
Total Municipal						
Estatal	**9**	**45**	**43**	**360**	**397**	**757**
Autónomo						
Federalizado	**15**	**43**	**43**	**400**	**404**	**804**
Federal	**3**	**3**	**3**	**13**	**12**	**25**
Particular						
Total Municipal	**27**	**91**	**89**	**773**	**813**	**1,586**

Nota.- En Educación Normal, Licenciatura (Univ. y Tecn.) y Posgrado, la columna de escuelas se refiere a instituciones. El nivel de Cap. P/Trab. corresponde a fin de cursos 2014 - 2015.
Fuente.- Cuestionarios Estadísticos 911.

Municipio, nivel y sostenimiento	Escuelas	Docentes	Grupos	Alumnos		
				Hombres	Mujeres	Total
Municipio: Totutla						
Educación Inicial						
Estatal						
Federalizado						
Federal						
Particular						
Total						
Educación Especial						
Estatal	2	8	3	44	29	73
Federalizado						
Total	**2**	**8**	**3**	**44**	**29**	**73**
Preescolar						
Estatal	8	10	10	72	52	124
Federalizado	7	19	19	157	168	325
Federal	10	10	10	27	29	56
Particular						
Total	**25**	**39**	**39**	**256**	**249**	**505**
Primaria						
Estatal	15	69	69	710	706	1,416
Federalizado	9	16	16	193	197	390
Federal	4	4	4	22	18	40
Particular						
Total	**28**	**89**	**89**	**925**	**921**	**1,846**
Secundaria						
Estatal	1	4	4	33	32	65
Federalizado	6	33	34	281	307	588
Federal						
Particular						
Total	**7**	**37**	**38**	**314**	**339**	**653**
Profesional Técnico						
Estatal						
Particular						
Total						
Bachillerato						
Estatal	3	21	21	215	237	452
Federal						
Particular						
Total	**3**	**21**	**21**	**215**	**237**	**452**
Normal						
Estatal						
Federalizado						
Particular						
Total						
Licenciatura Universitaria y Tecnológica						
Estatal						
Autónomo						
Federalizado						
Federal						
Particular						
Total						
Posgrado Universitario y Tecnológico						
Estatal						
Autónomo						
Federalizado						
Federal						
Particular						
Total						
Educación para Adultos						
Primarias Nocturnas Estatales (EBAS)						
Centros de Educación Básica (CEBAS)						
Misiones Culturales	1	8		49	64	113
Total	**1**	**8**		**49**	**64**	**113**
Formación para el Trabajo						
Estatal						
Federal						
Particular						
Total						
Total Municipal						
Estatal	**29**	**112**	**107**	**1,074**	**1,056**	**2,130**
Autónomo						
Federalizado	**23**	**76**	**69**	**680**	**736**	**1,416**
Federal	**14**	**14**	**14**	**49**	**47**	**96**
Particular						
Total Municipal	**66**	**202**	**190**	**1,803**	**1,839**	**3,642**

Nota.- En Educación Normal, Licenciatura (Univ. y Tecn.) y Posgrado, la columna de escuelas se refiere a instituciones. El nivel de Cap. P/Trab. corresponde a fin de cursos 2014 - 2015.
Fuente.- Cuestionarios Estadísticos 911.

Municipio: Tres Valles

Municipio, nivel y sostenimiento	Escuelas	Docentes	Grupos	Alumnos		
				Hombres	Mujeres	Total
Educación Inicial						
Estatal						
Federalizado						
Federal						
Particular						
Total						
Educación Especial						
Estatal						
Federalizado	1	4	14	16	14	30
Total	**1**	**4**	**14**	**16**	**14**	**30**
Preescolar						
Estatal	9	20	20	141	168	309
Federalizado	30	63	63	499	508	1,007
Federal	5	5	5	19	14	33
Particular						
Total	**44**	**88**	**88**	**659**	**690**	**1,349**
Primaria						
Estatal	23	101	101	805	768	1,573
Federalizado	36	177	177	1,477	1,470	2,947
Federal	2	2	2	7	5	12
Particular						
Total	**61**	**280**	**280**	**2,289**	**2,243**	**4,532**
Secundaria						
Estatal	2	7	7	58	46	104
Federalizado	13	106	84	945	882	1,827
Federal	2	2	2	5	3	8
Particular	1	11	6	61	59	120
Total	**18**	**126**	**99**	**1,069**	**990**	**2,059**
Profesional Técnico						
Estatal						
Particular						
Total						
Bachillerato						
Estatal	8	56	50	709	768	1,477
Federal						
Particular	2	20	14	145	147	292
Total	**10**	**76**	**64**	**854**	**915**	**1,769**
Normal						
Estatal						
Federalizado						
Particular						
Total						
Licenciatura Universitaria y Tecnológica						
Estatal						
Autónomo						
Federalizado						
Federal						
Particular	2	64		174	202	376
Total	**2**	**64**		**174**	**202**	**376**
Posgrado Universitario y Tecnológico						
Estatal						
Autónomo						
Federalizado						
Federal						
Particular				32	36	68
Total				**32**	**36**	**68**
Educación para Adultos						
Primarias Nocturnas Estatales (EBAS)	1	4		7	13	20
Centros de Educación Básica (CEBAS)						
Misiones Culturales						
Total	**1**	**4**		**7**	**13**	**20**
Formación para el Trabajo						
Estatal						
Federal						
Particular	2	4	8	33	37	70
Total	**2**	**4**	**8**	**33**	**37**	**70**
Total Municipal						
Estatal	**43**	**188**	**178**	**1,720**	**1,763**	**3,483**
Autónomo						
Federalizado	**80**	**350**	**338**	**2,937**	**2,874**	**5,811**
Federal	**9**	**9**	**9**	**31**	**22**	**53**
Particular	**7**	**99**	**28**	**445**	**481**	**926**
Total Municipal	**139**	**646**	**553**	**5,133**	**5,140**	**10,273**

Nota.- En Educación Normal, Licenciatura (Univ. y Tecn.) y Posgrado, la columna de escuelas se refiere a instituciones. El nivel de Cap. P/Trab. corresponde a fin de cursos 2014 - 2015.
Fuente.- Cuestionarios Estadísticos 911.

Municipio, nivel y sostenimiento	Escuelas	Docentes	Grupos	Alumnos		
				Hombres	Mujeres	Total
Municipio: Tuxpan						
Educación Inicial						
Estatal						
Federalizado	1	1	4	11	14	25
Federal						
Particular	2	2	14	104	70	174
Total	**3**	**3**	**18**	**115**	**84**	**199**
Educación Especial						
Estatal	1	5		41	19	60
Federalizado	7	51	12	367	199	566
Total	**8**	**56**	**12**	**408**	**218**	**626**
Preescolar						
Estatal	24	92	92	723	688	1,411
Federalizado	73	166	167	1,293	1,289	2,582
Federal	15	15	15	67	55	122
Particular	20	50	50	296	317	613
Total	**132**	**323**	**324**	**2,379**	**2,349**	**4,728**
Primaria						
Estatal	48	331	331	2,797	2,803	5,600
Federalizado	93	452	452	4,141	3,881	8,022
Federal	4	4	4	22	13	35
Particular	15	87	87	692	648	1,340
Total	**160**	**874**	**874**	**7,652**	**7,345**	**14,997**
Secundaria						
Estatal	7	63	31	305	302	607
Federalizado	41	357	286	3,171	2,824	5,995
Federal						
Particular	8	92	30	295	334	629
Total	**56**	**512**	**347**	**3,771**	**3,460**	**7,231**
Profesional Técnico						
Estatal						
Particular						
Total						
Bachillerato						
Estatal	22	162	116	1,296	1,200	2,496
Federal	7	155	88	1,717	1,646	3,363
Particular	8	107	35	339	386	725
Total	**37**	**424**	**239**	**3,352**	**3,232**	**6,584**
Normal						
Estatal						
Federalizado	1	53		77	431	508
Particular						
Total	**1**	**53**		**77**	**431**	**508**
Licenciatura Universitaria y Tecnológica						
Estatal		9		19	55	74
Autónomo		121		814	849	1,663
Federalizado						
Federal						
Particular		116		333	443	776
Total		**246**		**1,166**	**1,347**	**2,513**
Posgrado Universitario y Tecnológico						
Estatal		1				
Autónomo				21	31	52
Federalizado						
Federal						
Particular				27	49	76
Total		**1**		**48**	**80**	**128**
Educación para Adultos						
Primarias Nocturnas Estatales (EBAS)	2	10		13	20	33
Centros de Educación Básica (CEBAS)	1	3		28	34	62
Misiones Culturales						
Total	**3**	**13**		**41**	**54**	**95**
Formación para el Trabajo						
Estatal	1	19	92	761	1,158	1,919
Federal						
Particular	5	10	12	37	35	72
Total	**6**	**29**	**104**	**798**	**1,193**	**1,991**
Total Municipal						
Estatal	**105**	**692**	**662**	**5,955**	**6,245**	**12,200**
Autónomo		**121**		**835**	**880**	**1,715**
Federalizado	**217**	**1,083**	**921**	**9,088**	**8,672**	**17,760**
Federal	**26**	**174**	**107**	**1,806**	**1,714**	**3,520**
Particular	**58**	**464**	**228**	**2,123**	**2,282**	**4,405**
Total Municipal	**406**	**2,534**	**1,918**	**19,807**	**19,793**	**39,600**

Nota.- En Educación Normal, Licenciatura (Univ. y Tecn.) y Posgrado, la columna de escuelas se refiere a instituciones. El nivel de Cap. P/Trab. corresponde a fin de cursos 2014 - 2015.
Fuente.- Cuestionarios Estadísticos 911.

Municipio: Tuxtilla

Municipio, nivel y sostenimiento	Escuelas	Docentes	Grupos	Alumnos		
				Hombres	Mujeres	Total
Educación Inicial						
Estatal						
Federalizado						
Federal						
Particular						
Total						
Educación Especial						
Estatal						
Federalizado						
Total						
Preescolar						
Estatal						
Federalizado	1	3	3	31	31	62
Federal						
Particular						
Total	**1**	**3**	**3**	**31**	**31**	**62**
Primaria						
Estatal	1	6	6	37	52	89
Federalizado	1	5	5	48	42	90
Federal						
Particular						
Total	**2**	**11**	**11**	**85**	**94**	**179**
Secundaria						
Estatal						
Federalizado	1	6	6	36	55	91
Federal						
Particular						
Total	**1**	**6**	**6**	**36**	**55**	**91**
Profesional Técnico						
Estatal						
Particular						
Total						
Bachillerato						
Estatal	1	4	3	38	33	71
Federal						
Particular						
Total	**1**	**4**	**3**	**38**	**33**	**71**
Normal						
Estatal						
Federalizado						
Particular						
Total						
Licenciatura Universitaria y Tecnológica						
Estatal						
Autónomo						
Federalizado						
Federal						
Particular						
Total						
Posgrado Universitario y Tecnológico						
Estatal						
Autónomo						
Federalizado						
Federal						
Particular						
Total						
Educación para Adultos						
Primarias Nocturnas Estatales (EBAS)						
Centros de Educación Básica (CEBAS)						
Misiones Culturales						
Total						
Formación para el Trabajo						
Estatal						
Federal						
Particular						
Total						
Total Municipal						
Estatal	**2**	**10**	**9**	**75**	**85**	**160**
Autónomo						
Federalizado	**3**	**14**	**14**	**115**	**128**	**243**
Federal						
Particular						
Total Municipal	**5**	**24**	**23**	**190**	**213**	**403**

Nota.- En Educación Normal, Licenciatura (Univ. y Tecn.) y Posgrado, la columna de escuelas se refiere a instituciones. El nivel de Cap. P/Trab. corresponde a fin de cursos 2014 - 2015.
Fuente.- Cuestionarios Estadísticos 911.

Municipio: Ursulo Galván

Municipio, nivel y sostenimiento	Escuelas	Docentes	Grupos	Alumnos		
				Hombres	Mujeres	Total
Educación Inicial						
Estatal						
Federalizado						
Federal						
Particular						
Total						
Educación Especial						
Estatal						
Federalizado	1	4	2	17	12	29
Total	**1**	**4**	**2**	**17**	**12**	**29**
Preescolar						
Estatal	6	17	17	119	122	241
Federalizado	16	30	30	252	221	473
Federal	3	3	3	8	15	23
Particular	2	6	6	60	48	108
Total	**27**	**56**	**56**	**439**	**406**	**845**
Primaria						
Estatal	10	60	60	412	409	821
Federalizado	18	90	90	770	738	1,508
Federal						
Particular	2	13	13	112	88	200
Total	**30**	**163**	**163**	**1,294**	**1,235**	**2,529**
Secundaria						
Estatal	2	10	10	45	46	91
Federalizado	9	89	59	614	568	1,182
Federal						
Particular						
Total	**11**	**99**	**69**	**659**	**614**	**1,273**
Profesional Técnico						
Estatal						
Particular						
Total						
Bachillerato						
Estatal	4	35	20	326	302	628
Federal	1	46	30	461	396	857
Particular						
Total	**5**	**81**	**50**	**787**	**698**	**1,485**
Normal						
Estatal						
Federalizado						
Particular						
Total						
Licenciatura Universitaria y Tecnológica						
Estatal						
Autónomo						
Federalizado						
Federal	1	55		732	529	1,261
Particular						
Total	**1**	**55**		**732**	**529**	**1,261**
Posgrado Universitario y Tecnológico						
Estatal						
Autónomo						
Federalizado						
Federal						
Particular						
Total						
Educación para Adultos						
Primarias Nocturnas Estatales (EBAS)						
Centros de Educación Básica (CEBAS)						
Misiones Culturales						
Total						
Formación para el Trabajo						
Estatal						
Federal						
Particular						
Total						
Total Municipal						
Estatal	**22**	**122**	**107**	**902**	**879**	**1,781**
Autónomo						
Federalizado	**44**	**213**	**181**	**1,653**	**1,539**	**3,192**
Federal	**5**	**104**	**33**	**1,201**	**940**	**2,141**
Particular	**4**	**19**	**19**	**172**	**136**	**308**
Total Municipal	**75**	**458**	**340**	**3,928**	**3,494**	**7,422**

Nota.- En Educación Normal, Licenciatura (Univ. y Tecn.) y Posgrado, la columna de escuelas se refiere a instituciones. El nivel de Cap. P/Trab. corresponde a fin de cursos 2014 - 2015.
Fuente.- Cuestionarios Estadísticos 911.

Municipio: Uxpanapa

Municipio, nivel y sostenimiento	Escuelas	Docentes	Grupos	Alumnos		
				Hombres	Mujeres	Total
Educación Inicial						
Estatal						
Federalizado	1	1	1	9	12	21
Federal						
Particular						
Total	**1**	**1**	**1**	**9**	**12**	**21**
Educación Especial						
Estatal						
Federalizado						
Total						
Preescolar						
Estatal	3	3	3	23	32	55
Federalizado	31	59	59	632	649	1,281
Federal	29	32	29	114	108	222
Particular						
Total	**63**	**94**	**91**	**769**	**789**	**1,558**
Primaria						
Estatal	8	21	21	247	224	471
Federalizado	54	177	177	1,758	1,743	3,501
Federal	8	8	8	43	45	88
Particular						
Total	**70**	**206**	**206**	**2,048**	**2,012**	**4,060**
Secundaria						
Estatal	5	12	16	141	157	298
Federalizado	16	74	75	689	673	1,362
Federal	4	4	4	13	20	33
Particular						
Total	**25**	**90**	**95**	**843**	**850**	**1,693**
Profesional Técnico						
Estatal						
Particular						
Total						
Bachillerato						
Estatal	12	38	46	518	561	1,079
Federal						
Particular						
Total	**12**	**38**	**46**	**518**	**561**	**1,079**
Normal						
Estatal						
Federalizado						
Particular						
Total						
Licenciatura Universitaria y Tecnológica						
Estatal						
Autónomo						
Federalizado						
Federal						
Particular						
Total						
Posgrado Universitario y Tecnológico						
Estatal						
Autónomo						
Federalizado						
Federal						
Particular						
Total						
Educación para Adultos						
Primarias Nocturnas Estatales (EBAS)						
Centros de Educación Básica (CEBAS)						
Misiones Culturales						
Total						
Formación para el Trabajo						
Estatal						
Federal						
Particular						
Total						
Total Municipal						
Estatal	**28**	**74**	**86**	**929**	**974**	**1,903**
Autónomo						
Federalizado	**102**	**311**	**312**	**3,088**	**3,077**	**6,165**
Federal	**41**	**44**	**41**	**170**	**173**	**343**
Particular						
Total Municipal	**171**	**429**	**439**	**4,187**	**4,224**	**8,411**

Nota.- En Educación Normal, Licenciatura (Univ. y Tecn.) y Posgrado, la columna de escuelas se refiere a instituciones. El nivel de Cap. P/Trab. corresponde a fin de cursos 2014 - 2015.
Fuente.- Cuestionarios Estadísticos 911.

Municipio: Vega de Alatorre

Municipio, nivel y sostenimiento	Escuelas	Docentes	Grupos	Alumnos		
				Hombres	Mujeres	Total
Educación Inicial						
Estatal						
Federalizado						
Federal						
Particular						
Total						
Educación Especial						
Estatal						
Federalizado	2	10	11	72	38	110
Total	**2**	**10**	**11**	**72**	**38**	**110**
Preescolar						
Estatal	3	10	10	103	92	195
Federalizado	7	16	16	150	122	272
Federal	7	7	7	26	23	49
Particular						
Total	**17**	**33**	**33**	**279**	**237**	**516**
Primaria						
Estatal	14	54	54	455	468	923
Federalizado	13	58	58	523	475	998
Federal	2	2	2	6	8	14
Particular						
Total	**29**	**114**	**114**	**984**	**951**	**1,935**
Secundaria						
Estatal	2	7	7	24	37	61
Federalizado	6	50	44	468	467	935
Federal	1	1	1	3	5	8
Particular						
Total	**9**	**58**	**52**	**495**	**509**	**1,004**
Profesional Técnico						
Estatal						
Particular						
Total						
Bachillerato						
Estatal	6	51	44	459	452	911
Federal						
Particular	1	8	1	3	2	5
Total	**7**	**59**	**45**	**462**	**454**	**916**
Normal						
Estatal						
Federalizado						
Particular						
Total						
Licenciatura Universitaria y Tecnológica						
Estatal						
Autónomo						
Federalizado						
Federal						
Particular						
Total						
Posgrado Universitario y Tecnológico						
Estatal						
Autónomo						
Federalizado						
Federal						
Particular						
Total						
Educación para Adultos						
Primarias Nocturnas Estatales (EBAS)						
Centros de Educación Básica (CEBAS)						
Misiones Culturales						
Total						
Formación para el Trabajo						
Estatal	1	32	106	965	1,439	2,404
Federal						
Particular						
Total	**1**	**32**	**106**	**965**	**1,439**	**2,404**
Total Municipal						
Estatal	**26**	**154**	**221**	**2,006**	**2,488**	**4,494**
Autónomo						
Federalizado	**28**	**134**	**129**	**1,213**	**1,102**	**2,315**
Federal	**10**	**10**	**10**	**35**	**36**	**71**
Particular	**1**	**8**	**1**	**3**	**2**	**5**
Total Municipal	**65**	**306**	**361**	**3,257**	**3,628**	**6,885**

Nota.- En Educación Normal, Licenciatura (Univ. y Tecn.) y Posgrado, la columna de escuelas se refiere a instituciones. El nivel de Cap. P/Trab. corresponde a fin de cursos 2014 - 2015.
Fuente.- Cuestionarios Estadísticos 911.

Municipio, nivel y sostenimiento	Escuelas	Docentes	Grupos	Alumnos		
				Hombres	Mujeres	Total
Municipio: Veracruz						
Educación Inicial						
Estatal						
Federalizado	2	4	7	20	32	52
Federal	2	18	9	49	53	102
Particular	12	31	62	417	412	829
T o t a l	**16**	**53**	**78**	**486**	**497**	**983**
Educación Especial						
Estatal	5	45	12	257	125	382
Federalizado	20	116	36	887	415	1,302
T o t a l	**25**	**161**	**48**	**1,144**	**540**	**1,684**
Preescolar						
Estatal	37	226	226	1,965	1,981	3,946
Federalizado	94	444	445	4,080	3,994	8,074
Federal	4	10	10	92	134	226
Particular	109	333	336	2,717	2,577	5,294
T o t a l	**244**	**1,013**	**1,017**	**8,854**	**8,686**	**17,540**
Primaria						
Estatal	68	652	652	6,495	6,420	12,915
Federalizado	164	1,454	1,454	17,507	16,747	34,254
Federal	2	3	2	66	44	110
Particular	60	431	431	4,445	4,163	8,608
T o t a l	**294**	**2,540**	**2,539**	**28,513**	**27,374**	**55,887**
Secundaria						
Estatal	18	224	120	1,649	1,562	3,211
Federalizado	62	1,091	673	9,758	9,452	19,210
Federal						
Particular	48	621	223	2,533	2,546	5,079
T o t a l	**128**	**1,936**	**1,016**	**13,940**	**13,560**	**27,500**
Profesional Técnico						
Estatal	3	74	26	38	249	287
Particular						
T o t a l	**3**	**74**	**26**	**38**	**249**	**287**
Bachillerato						
Estatal	22	447	292	3,447	3,237	6,684
Federal	10	239	151	3,600	3,306	6,906
Particular	62	804	337	3,133	3,594	6,727
T o t a l	**94**	**1,490**	**780**	**10,180**	**10,137**	**20,317**
Normal						
Estatal						
Federalizado						
Particular						
T o t a l						
Licenciatura Universitaria y Tecnológica						
Estatal		15		17	79	96
Autónomo		454		2,373	3,526	5,899
Federalizado		18		55	336	391
Federal	2	359		4,319	1,893	6,212
Particular	28	1,991		6,748	8,422	15,170
T o t a l	**30**	**2,837**		**13,512**	**14,256**	**27,768**
Posgrado Universitario y Tecnológico						
Estatal		9		5	18	23
Autónomo				105	92	197
Federalizado				2	11	13
Federal				62	95	157
Particular	2	213		1,007	1,377	2,384
T o t a l	**2**	**222**		**1,181**	**1,593**	**2,774**
Educación para Adultos						
Primarias Nocturnas Estatales (EBAS)	11	58		190	177	367
Centros de Educación Básica (CEBAS)	5	11		37	62	99
Misiones Culturales						
T o t a l	**16**	**69**		**227**	**239**	**466**
Formación para el Trabajo						
Estatal	4	78	296	1,552	2,488	4,040
Federal	1	44	550	3,315	3,745	7,060
Particular	41	275	255	1,278	1,621	2,899
T o t a l	**46**	**397**	**1,101**	**6,145**	**7,854**	**13,999**
Total Municipal						
Estatal	**168**	**1,828**	**1,624**	**15,615**	**16,336**	**31,951**
Autónomo		**454**		**2,478**	**3,618**	**6,096**
Federalizado	**347**	**3,138**	**2,615**	**32,346**	**31,049**	**63,395**
Federal	**21**	**673**	**722**	**11,503**	**9,270**	**20,773**
Particular	**362**	**4,699**	**1,644**	**22,278**	**24,712**	**46,990**
Total Municipal	**898**	**10,792**	**6,605**	**84,220**	**84,985**	**169,205**

Nota.- En Educación Normal, Licenciatura (Univ. y Tecn.) y Posgrado, la columna de escuelas se refiere a instituciones. El nivel de Cap. P/Trab. corresponde a fin de cursos 2014 - 2015.
Fuente.- Cuestionarios Estadísticos 911.

Municipio, nivel y sostenimiento	Escuelas	Docentes	Grupos	Alumnos		
				Hombres	Mujeres	Total
Municipio: Villa Aldama						
Educación Inicial						
Estatal						
Federalizado						
Federal						
Particular						
Total						
Educación Especial						
Estatal	1	8		79	73	152
Federalizado						
Total	**1**	**8**		**79**	**73**	**152**
Preescolar						
Estatal	2	10	10	83	84	167
Federalizado	6	21	21	205	216	421
Federal						
Particular						
Total	**8**	**31**	**31**	**288**	**300**	**588**
Primaria						
Estatal	3	41	41	571	519	1,090
Federalizado	4	33	33	392	397	789
Federal						
Particular						
Total	**7**	**74**	**74**	**963**	**916**	**1,879**
Secundaria						
Estatal						
Federalizado	4	31	25	330	336	666
Federal						
Particular						
Total	**4**	**31**	**25**	**330**	**336**	**666**
Profesional Técnico						
Estatal						
Particular						
Total						
Bachillerato						
Estatal	3	11	9	88	93	181
Federal						
Particular						
Total	**3**	**11**	**9**	**88**	**93**	**181**
Normal						
Estatal						
Federalizado						
Particular						
Total						
Licenciatura Universitaria y Tecnológica						
Estatal						
Autónomo						
Federalizado						
Federal						
Particular						
Total						
Posgrado Universitario y Tecnológico						
Estatal						
Autónomo						
Federalizado						
Federal						
Particular						
Total						
Educación para Adultos						
Primarias Nocturnas Estatales (EBAS)						
Centros de Educación Básica (CEBAS)						
Misiones Culturales						
Total						
Formación para el Trabajo						
Estatal						
Federal						
Particular						
Total						
Total Municipal						
Estatal	**9**	**70**	**60**	**821**	**769**	**1,590**
Autónomo						
Federalizado	**14**	**85**	**79**	**927**	**949**	**1,876**
Federal						
Particular						
Total Municipal	**23**	**155**	**139**	**1,748**	**1,718**	**3,466**

Nota.- En Educación Normal, Licenciatura (Univ. y Tecn.) y Posgrado, la columna de escuelas se refiere a instituciones. El nivel de Cap. P/Trab. corresponde a fin de cursos 2014 - 2015.
Fuente.- Cuestionarios Estadísticos 911.

Municipio, nivel y sostenimiento	Escuelas	Docentes	Grupos	Alumnos		
				Hombres	Mujeres	Total
Municipio: Xalapa						
Educación Inicial						
Estatal	6	16	15	77	75	152
Federalizado	2	9	7	73	68	141
Federal	3	8	14	104	103	207
Particular	17	51	52	391	380	771
T o t a l	**28**	**84**	**88**	**645**	**626**	**1,271**
Educación Especial						
Estatal	14	91	29	578	278	856
Federalizado	28	232	83	1,478	803	2,281
T o t a l	**42**	**323**	**112**	**2,056**	**1,081**	**3,137**
Preescolar						
Estatal	48	298	298	2,306	2,342	4,648
Federalizado	116	535	535	4,416	4,466	8,882
Federal	4	12	13	144	131	275
Particular	86	247	246	1,756	1,667	3,423
T o t a l	**254**	**1,092**	**1,092**	**8,622**	**8,606**	**17,228**
Primaria						
Estatal	81	920	920	9,481	9,171	18,652
Federalizado	103	1,005	1,005	11,627	11,224	22,851
Federal						
Particular	42	276	276	2,361	2,353	4,714
T o t a l	**226**	**2,201**	**2,201**	**23,469**	**22,748**	**46,217**
Secundaria						
Estatal	11	124	83	1,073	946	2,019
Federalizado	57	1,174	706	10,282	10,049	20,331
Federal						
Particular	32	412	134	1,104	1,061	2,165
T o t a l	**100**	**1,710**	**923**	**12,459**	**12,056**	**24,515**
Profesional Técnico						
Estatal						
Particular						
T o t a l						
Bachillerato						
Estatal	40	3,873	1,041	21,015	20,178	41,193
Federal	3	103	53	1,243	1,326	2,569
Particular	44	604	246	1,329	1,440	2,769
T o t a l	**87**	**4,580**	**1,340**	**23,587**	**22,944**	**46,531**
Normal						
Estatal	2	557		460	1,043	1,503
Federalizado						
Particular	3	61		22	115	137
T o t a l	**5**	**618**		**482**	**1,158**	**1,640**
Licenciatura Universitaria y Tecnológica						
Estatal	6	2,173		11,103	10,696	21,799
Autónomo	1	1,937		11,918	12,708	24,626
Federalizado	1	38		128	291	419
Federal						
Particular	39	1,925		6,300	7,893	14,193
T o t a l	**47**	**6,073**		**29,449**	**31,588**	**61,037**
Posgrado Universitario y Tecnológico						
Estatal		38		368	447	815
Autónomo		513		594	658	1,252
Federalizado	1	23		16	56	72
Federal	1	81		65	72	137
Particular	10	203		1,153	1,212	2,365
T o t a l	**12**	**858**		**2,196**	**2,445**	**4,641**
Educación para Adultos						
Primarias Nocturnas Estatales (EBAS)	25	100		186	190	376
Centros de Educación Básica (CEBAS)	14	32		111	137	248
Misiones Culturales						
T o t a l	**39**	**132**		**297**	**327**	**624**
Formación para el Trabajo						
Estatal	4	124	338	1,833	4,128	5,961
Federal	1	25	256	1,879	1,781	3,660
Particular	78	454	580	1,773	2,701	4,474
T o t a l	**83**	**603**	**1,174**	**5,485**	**8,610**	**14,095**
Total Municipal						
Estatal	**237**	**8,314**	**2,724**	**48,480**	**49,494**	**97,974**
Autónomo	**1**	**2,450**		**12,512**	**13,366**	**25,878**
Federalizado	**322**	**3,048**	**2,336**	**28,131**	**27,094**	**55,225**
Federal	**12**	**229**	**336**	**3,435**	**3,413**	**6,848**
Particular	**351**	**4,233**	**1,534**	**16,189**	**18,822**	**35,011**
Total Municipal	**923**	**18,274**	**6,930**	**108,747**	**112,189**	**220,936**

Nota.- En Educación Normal, Licenciatura (Univ. y Tecn.) y Posgrado, la columna de escuelas se refiere a instituciones. El nivel de Cap. P/Trab. corresponde a fin de cursos 2014 - 2015.
Fuente.- Cuestionarios Estadísticos 911.

Municipio: Xico

Municipio, nivel y sostenimiento	Escuelas	Docentes	Grupos	Alumnos		
				Hombres	Mujeres	Total
Educación Inicial						
Estatal						
Federalizado						
Federal						
Particular						
Total						
Educación Especial						
Estatal	3	15	3	104	56	160
Federalizado						
Total	**3**	**15**	**3**	**104**	**56**	**160**
Preescolar						
Estatal	14	48	48	321	304	625
Federalizado	7	30	30	264	295	559
Federal	10	10	10	33	30	63
Particular	3	5	5	27	27	54
Total	**34**	**93**	**93**	**645**	**656**	**1,301**
Primaria						
Estatal	30	177	177	1,750	1,711	3,461
Federalizado	5	34	34	394	280	674
Federal	7	9	7	57	46	103
Particular	3	11	11	90	67	157
Total	**45**	**231**	**229**	**2,291**	**2,104**	**4,395**
Secundaria						
Estatal	7	40	39	296	274	570
Federalizado	8	72	48	645	634	1,279
Federal	1	1	1	11	4	15
Particular	1	9	3	25	13	38
Total	**17**	**122**	**91**	**977**	**925**	**1,902**
Profesional Técnico						
Estatal						
Particular						
Total						
Bachillerato						
Estatal	7	87	38	433	476	909
Federal						
Particular						
Total	**7**	**87**	**38**	**433**	**476**	**909**
Normal						
Estatal						
Federalizado						
Particular						
Total						
Licenciatura Universitaria y Tecnológica						
Estatal						
Autónomo						
Federalizado						
Federal						
Particular						
Total						
Posgrado Universitario y Tecnológico						
Estatal						
Autónomo						
Federalizado						
Federal						
Particular						
Total						
Educación para Adultos						
Primarias Nocturnas Estatales (EBAS)	2	6		20	25	45
Centros de Educación Básica (CEBAS)						
Misiones Culturales						
Total	**2**	**6**		**20**	**25**	**45**
Formación para el Trabajo						
Estatal						
Federal						
Particular						
Total						
Total Municipal						
Estatal	**63**	**373**	**305**	**2,924**	**2,846**	**5,770**
Autónomo						
Federalizado	**20**	**136**	**112**	**1,303**	**1,209**	**2,512**
Federal	**18**	**20**	**18**	**101**	**80**	**181**
Particular	**7**	**25**	**19**	**142**	**107**	**249**
Total Municipal	**108**	**554**	**454**	**4,470**	**4,242**	**8,712**

Nota.- En Educación Normal, Licenciatura (Univ. y Tecn.) y Posgrado, la columna de escuelas se refiere a instituciones. El nivel de Cap. P/Trab. corresponde a fin de cursos 2014 - 2015.
Fuente.- Cuestionarios Estadísticos 911.

Municipio: Xoxocotla

Municipio, nivel y sostenimiento	Escuelas	Docentes	Grupos	Alumnos		
				Hombres	Mujeres	Total
Educación Inicial						
Estatal						
Federalizado						
Federal						
Particular						
Total						
Educación Especial						
Estatal						
Federalizado						
Total						
Preescolar						
Estatal	1	1	1	12	10	22
Federalizado	4	8	8	87	80	167
Federal	5	5	5	21	17	38
Particular						
Total	**10**	**14**	**14**	**120**	**107**	**227**
Primaria						
Estatal	3	26	26	270	247	517
Federalizado	6	11	11	101	89	190
Federal	2	2	2	14	13	27
Particular						
Total	**11**	**39**	**39**	**385**	**349**	**734**
Secundaria						
Estatal	1	5	5	62	80	142
Federalizado	1	8	8	113	116	229
Federal						
Particular						
Total	**2**	**13**	**13**	**175**	**196**	**371**
Profesional Técnico						
Estatal						
Particular						
Total						
Bachillerato						
Estatal	1	5	6	83	79	162
Federal						
Particular						
Total	**1**	**5**	**6**	**83**	**79**	**162**
Normal						
Estatal						
Federalizado						
Particular						
Total						
Licenciatura Universitaria y Tecnológica						
Estatal						
Autónomo						
Federalizado						
Federal						
Particular						
Total						
Posgrado Universitario y Tecnológico						
Estatal						
Autónomo						
Federalizado						
Federal						
Particular						
Total						
Educación para Adultos						
Primarias Nocturnas Estatales (EBAS)						
Centros de Educación Básica (CEBAS)						
Misiones Culturales						
Total						
Formación para el Trabajo						
Estatal						
Federal						
Particular						
Total						
Total Municipal						
Estatal	**6**	**37**	**38**	**427**	**416**	**843**
Autónomo						
Federalizado	**11**	**27**	**27**	**301**	**285**	**586**
Federal	**7**	**7**	**7**	**35**	**30**	**65**
Particular						
Total Municipal	**24**	**71**	**72**	**763**	**731**	**1,494**

Nota.- En Educación Normal, Licenciatura (Univ. y Tecn.) y Posgrado, la columna de escuelas se refiere a instituciones. El nivel de Cap. P/Trab. corresponde a fin de cursos 2014 - 2015.
Fuente.- Cuestionarios Estadísticos 911.

Municipio, nivel y sostenimiento	Escuelas	Docentes	Grupos	Alumnos		
				Hombres	Mujeres	Total
Municipio: Yanga						
Educación Inicial						
Estatal						
Federalizado						
Federal						
Particular						
Total						
Educación Especial						
Estatal						
Federalizado						
Total						
Preescolar						
Estatal	4	12	12	100	117	217
Federalizado	7	16	16	127	122	249
Federal	5	5	5	11	15	26
Particular	1	2	2	9	13	22
Total	**17**	**35**	**35**	**247**	**267**	**514**
Primaria						
Estatal	9	57	57	488	533	1,021
Federalizado	8	33	33	377	357	734
Federal	1	1	1	4		4
Particular						
Total	**18**	**91**	**91**	**869**	**890**	**1,759**
Secundaria						
Estatal	1	5	5	48	51	99
Federalizado	4	34	26	342	378	720
Federal						
Particular						
Total	**5**	**39**	**31**	**390**	**429**	**819**
Profesional Técnico						
Estatal						
Particular						
Total						
Bachillerato						
Estatal	3	32	24	341	379	720
Federal						
Particular						
Total	**3**	**32**	**24**	**341**	**379**	**720**
Normal						
Estatal						
Federalizado						
Particular						
Total						
Licenciatura Universitaria y Tecnológica						
Estatal						
Autónomo						
Federalizado						
Federal						
Particular						
Total						
Posgrado Universitario y Tecnológico						
Estatal						
Autónomo						
Federalizado						
Federal						
Particular						
Total						
Educación para Adultos						
Primarias Nocturnas Estatales (EBAS)						
Centros de Educación Básica (CEBAS)						
Misiones Culturales						
Total						
Formación para el Trabajo						
Estatal						
Federal						
Particular						
Total						
Total Municipal						
Estatal	**17**	**106**	**98**	**977**	**1,080**	**2,057**
Autónomo						
Federalizado	**19**	**83**	**75**	**846**	**857**	**1,703**
Federal	**6**	**6**	**6**	**15**	**15**	**30**
Particular	**1**	**2**	**2**	**9**	**13**	**22**
Total Municipal	**43**	**197**	**181**	**1,847**	**1,965**	**3,812**

Nota.- En Educación Normal, Licenciatura (Univ. y Tecn.) y Posgrado, la columna de escuelas se refiere a instituciones. El nivel de Cap. P/Trab. corresponde a fin de cursos 2014 - 2015.
Fuente.- Cuestionarios Estadísticos 911.

Municipio: Yecuatla

Municipio, nivel y sostenimiento	Escuelas	Docentes	Grupos	Alumnos		
				Hombres	Mujeres	Total
Educación Inicial						
Estatal						
Federalizado						
Federal						
Particular						
Total						
Educación Especial						
Estatal						
Federalizado						
Total						
Preescolar						
Estatal	3	8	8	53	62	115
Federalizado	9	12	12	83	83	166
Federal	10	10	10	28	29	57
Particular						
Total	**22**	**30**	**30**	**164**	**174**	**338**
Primaria						
Estatal	14	36	36	236	242	478
Federalizado	14	45	45	323	282	605
Federal	3	3	3	11	8	19
Particular						
Total	**31**	**84**	**84**	**570**	**532**	**1,102**
Secundaria						
Estatal						
Federalizado	6	37	29	227	218	445
Federal	2	2	2	9	9	18
Particular						
Total	**8**	**39**	**31**	**236**	**227**	**463**
Profesional Técnico						
Estatal						
Particular						
Total						
Bachillerato						
Estatal	2	14	12	169	120	289
Federal						
Particular						
Total	**2**	**14**	**12**	**169**	**120**	**289**
Normal						
Estatal						
Federalizado						
Particular						
Total						
Licenciatura Universitaria y Tecnológica						
Estatal						
Autónomo						
Federalizado						
Federal						
Particular						
Total						
Posgrado Universitario y Tecnológico						
Estatal						
Autónomo						
Federalizado						
Federal						
Particular						
Total						
Educación para Adultos						
Primarias Nocturnas Estatales (EBAS)	1	1		2	4	6
Centros de Educación Básica (CEBAS)						
Misiones Culturales						
Total	**1**	**1**		**2**	**4**	**6**
Formación para el Trabajo						
Estatal						
Federal						
Particular	2	2	2	5	10	15
Total	**2**	**2**	**2**	**5**	**10**	**15**
Total Municipal						
Estatal	**20**	**59**	**56**	**460**	**428**	**888**
Autónomo						
Federalizado	**29**	**94**	**86**	**633**	**583**	**1,216**
Federal	**15**	**15**	**15**	**48**	**46**	**94**
Particular	**2**	**2**	**2**	**5**	**10**	**15**
Total Municipal	**66**	**170**	**159**	**1,146**	**1,067**	**2,213**

Nota.- En Educación Normal, Licenciatura (Univ. y Tecn.) y Posgrado, la columna de escuelas se refiere a instituciones. El nivel de Cap. P/Trab. corresponde a fin de cursos 2014 - 2015.
Fuente.- Cuestionarios Estadísticos 911.

Municipio, nivel y sostenimiento	Escuelas	Docentes	Grupos	Alumnos		
				Hombres	Mujeres	Total
Municipio: Zacualpan						
Educación Inicial						
Estatal						
Federalizado						
Federal						
Particular						
Total						
Educación Especial						
Estatal						
Federalizado						
Total						
Preescolar						
Estatal						
Federalizado	8	10	10	73	68	141
Federal	11	11	11	26	26	52
Particular						
Total	**19**	**21**	**21**	**99**	**94**	**193**
Primaria						
Estatal	7	14	14	98	96	194
Federalizado	14	38	38	274	283	557
Federal	5	5	5	29	23	52
Particular						
Total	**26**	**57**	**57**	**401**	**402**	**803**
Secundaria						
Estatal						
Federalizado	5	19	18	196	183	379
Federal	1	2	1	11	13	24
Particular						
Total	**6**	**21**	**19**	**207**	**196**	**403**
Profesional Técnico						
Estatal						
Particular						
Total						
Bachillerato						
Estatal	3	6	9	88	106	194
Federal						
Particular						
Total	**3**	**6**	**9**	**88**	**106**	**194**
Normal						
Estatal						
Federalizado						
Particular						
Total						
Licenciatura Universitaria y Tecnológica						
Estatal						
Autónomo						
Federalizado						
Federal						
Particular						
Total						
Posgrado Universitario y Tecnológico						
Estatal						
Autónomo						
Federalizado						
Federal						
Particular						
Total						
Educación para Adultos						
Primarias Nocturnas Estatales (EBAS)						
Centros de Educación Básica (CEBAS)						
Misiones Culturales						
Total						
Formación para el Trabajo						
Estatal						
Federal						
Particular						
Total						
Total Municipal						
Estatal	**10**	**20**	**23**	**186**	**202**	**388**
Autónomo						
Federalizado	**27**	**67**	**66**	**543**	**534**	**1,077**
Federal	**17**	**18**	**17**	**66**	**62**	**128**
Particular						
Total Municipal	**54**	**105**	**106**	**795**	**798**	**1,593**

Nota.- En Educación Normal, Licenciatura (Univ. y Tecn.) y Posgrado, la columna de escuelas se refiere a instituciones. El nivel de Cap. P/Trab. corresponde a fin de cursos 2014 - 2015.
Fuente.- Cuestionarios Estadísticos 911.

Municipio, nivel y sostenimiento	Escuelas	Docentes	Grupos	Alumnos		
				Hombres	Mujeres	Total
Municipio: Zaragoza						
Educación Inicial						
Estatal						
Federalizado						
Federal						
Particular						
Total						
Educación Especial						
Estatal						
Federalizado						
Total						
Preescolar						
Estatal						
Federalizado	5	23	23	225	244	469
Federal	1	2	1	19	15	34
Particular						
Total	**6**	**25**	**24**	**244**	**259**	**503**
Primaria						
Estatal	1	8	8	50	68	118
Federalizado	7	63	63	684	612	1,296
Federal						
Particular						
Total	**8**	**71**	**71**	**734**	**680**	**1,414**
Secundaria						
Estatal						
Federalizado	2	31	23	409	378	787
Federal						
Particular						
Total	**2**	**31**	**23**	**409**	**378**	**787**
Profesional Técnico						
Estatal						
Particular						
Total						
Bachillerato						
Estatal	1	12	12	275	262	537
Federal						
Particular						
Total	**1**	**12**	**12**	**275**	**262**	**537**
Normal						
Estatal						
Federalizado						
Particular						
Total						
Licenciatura Universitaria y Tecnológica						
Estatal						
Autónomo						
Federalizado						
Federal						
Particular						
Total						
Posgrado Universitario y Tecnológico						
Estatal						
Autónomo						
Federalizado						
Federal						
Particular						
Total						
Educación para Adultos						
Primarias Nocturnas Estatales (EBAS)						
Centros de Educación Básica (CEBAS)						
Misiones Culturales						
Total						
Formación para el Trabajo						
Estatal						
Federal						
Particular						
Total						
Total Municipal						
Estatal	**2**	**20**	**20**	**325**	**330**	**655**
Autónomo						
Federalizado	**14**	**117**	**109**	**1,318**	**1,234**	**2,552**
Federal	**1**	**2**	**1**	**19**	**15**	**34**
Particular						
Total Municipal	**17**	**139**	**130**	**1,662**	**1,579**	**3,241**

Nota.- En Educación Normal, Licenciatura (Univ. y Tecn.) y Posgrado, la columna de escuelas se refiere a instituciones. El nivel de Cap. P/Trab. corresponde a fin de cursos 2014 - 2015.
Fuente.- Cuestionarios Estadísticos 911.

Municipio: Zentla

Municipio, nivel y sostenimiento	Escuelas	Docentes	Grupos	Alumnos		
				Hombres	Mujeres	Total
Educación Inicial						
Estatal						
Federalizado						
Federal						
Particular						
Total						
Educación Especial						
Estatal						
Federalizado						
Total						
Preescolar						
Estatal	6	6	6	36	43	79
Federalizado	5	9	9	60	66	126
Federal	19	19	19	63	60	123
Particular						
Total	**30**	**34**	**34**	**159**	**169**	**328**
Primaria						
Estatal	11	42	42	416	415	831
Federalizado	12	17	17	180	160	340
Federal	10	10	10	41	38	79
Particular						
Total	**33**	**69**	**69**	**637**	**613**	**1,250**
Secundaria						
Estatal	2	8	8	62	73	135
Federalizado	4	21	22	201	208	409
Federal	3	4	3	24	24	48
Particular						
Total	**9**	**33**	**33**	**287**	**305**	**592**
Profesional Técnico						
Estatal						
Particular						
Total						
Bachillerato						
Estatal	3	13	14	137	179	316
Federal						
Particular						
Total	**3**	**13**	**14**	**137**	**179**	**316**
Normal						
Estatal						
Federalizado						
Particular						
Total						
Licenciatura Universitaria y Tecnológica						
Estatal						
Autónomo						
Federalizado						
Federal						
Particular						
Total						
Posgrado Universitario y Tecnológico						
Estatal						
Autónomo						
Federalizado						
Federal						
Particular						
Total						
Educación para Adultos						
Primarias Nocturnas Estatales (EBAS)						
Centros de Educación Básica (CEBAS)						
Misiones Culturales						
Total						
Formación para el Trabajo						
Estatal						
Federal						
Particular						
Total						
Total Municipal						
Estatal	**22**	**69**	**70**	**651**	**710**	**1,361**
Autónomo						
Federalizado	**21**	**47**	**48**	**441**	**434**	**875**
Federal	**32**	**33**	**32**	**128**	**122**	**250**
Particular						
Total Municipal	**75**	**149**	**150**	**1,220**	**1,266**	**2,486**

Nota.- En Educación Normal, Licenciatura (Univ. y Tecn.) y Posgrado, la columna de escuelas se refiere a instituciones. El nivel de Cap. P/Trab. corresponde a fin de cursos 2014 - 2015.
Fuente.- Cuestionarios Estadísticos 911.

Municipio: Zongolica

Municipio, nivel y sostenimiento	Escuelas	Docentes	Grupos	Alumnos		
				Hombres	Mujeres	Total
Educación Inicial						
Estatal						
Federalizado	1	1	1	8	9	17
Federal						
Particular						
Total	**1**	**1**	**1**	**8**	**9**	**17**
Educación Especial						
Estatal	1	5		20	16	36
Federalizado						
Total	**1**	**5**		**20**	**16**	**36**
Preescolar						
Estatal	2	12	12	106	129	235
Federalizado	73	99	99	786	791	1,577
Federal	43	44	43	148	158	306
Particular						
Total	**118**	**155**	**154**	**1,040**	**1,078**	**2,118**
Primaria						
Estatal	39	147	147	1,319	1,313	2,632
Federalizado	77	178	178	1,548	1,544	3,092
Federal	10	10	10	45	27	72
Particular	1	5	5	11	10	21
Total	**127**	**340**	**340**	**2,923**	**2,894**	**5,817**
Secundaria						
Estatal	3	11	11	110	98	208
Federalizado	23	118	107	1,333	1,355	2,688
Federal	4	6	4	30	31	61
Particular						
Total	**30**	**135**	**122**	**1,473**	**1,484**	**2,957**
Profesional Técnico						
Estatal						
Particular						
Total						
Bachillerato						
Estatal	13	65	72	752	917	1,669
Federal						
Particular						
Total	**13**	**65**	**72**	**752**	**917**	**1,669**
Normal						
Estatal						
Federalizado						
Particular						
Total						
Licenciatura Universitaria y Tecnológica						
Estatal	1	95		1,191	1,243	2,434
Autónomo						
Federalizado						
Federal						
Particular						
Total	**1**	**95**		**1,191**	**1,243**	**2,434**
Posgrado Universitario y Tecnológico						
Estatal						
Autónomo						
Federalizado						
Federal						
Particular						
Total						
Educación para Adultos						
Primarias Nocturnas Estatales (EBAS)	1	2		5	11	16
Centros de Educación Básica (CEBAS)						
Misiones Culturales						
Total	**1**	**2**		**5**	**11**	**16**
Formación para el Trabajo						
Estatal						
Federal						
Particular						
Total						
Total Municipal						
Estatal	**60**	**337**	**242**	**3,503**	**3,727**	**7,230**
Autónomo						
Federalizado	**174**	**396**	**385**	**3,675**	**3,699**	**7,374**
Federal	**57**	**60**	**57**	**223**	**216**	**439**
Particular	**1**	**5**	**5**	**11**	**10**	**21**
Total Municipal	**292**	**798**	**689**	**7,412**	**7,652**	**15,064**

Nota.- En Educación Normal, Licenciatura (Univ. y Tecn.) y Posgrado, la columna de escuelas se refiere a instituciones. El nivel de Cap. P/Trab. corresponde a fin de cursos 2014 - 2015.
Fuente.- Cuestionarios Estadísticos 911.

Municipio: Zontecomatlán de López y Fuentes

Municipio, nivel y sostenimiento	Escuelas	Docentes	Grupos	Alumnos		
				Hombres	Mujeres	Total
Educación Inicial						
Estatal						
Federalizado						
Federal						
Particular						
Total						
Educación Especial						
Estatal						
Federalizado						
Total						
Preescolar						
Estatal	1	3	3	20	15	35
Federalizado	25	47	47	356	343	699
Federal	7	7	7	29	20	49
Particular						
Total	**33**	**57**	**57**	**405**	**378**	**783**
Primaria						
Estatal	8	37	37	298	248	546
Federalizado	29	92	92	705	648	1,353
Federal	1	1	1	6	1	7
Particular						
Total	**38**	**130**	**130**	**1,009**	**897**	**1,906**
Secundaria						
Estatal						
Federalizado	10	43	42	510	489	999
Federal						
Particular						
Total	**10**	**43**	**42**	**510**	**489**	**999**
Profesional Técnico						
Estatal						
Particular						
Total						
Bachillerato						
Estatal	5	13	16	144	195	339
Federal						
Particular						
Total	**5**	**13**	**16**	**144**	**195**	**339**
Normal						
Estatal						
Federalizado						
Particular						
Total						
Licenciatura Universitaria y Tecnológica						
Estatal						
Autónomo						
Federalizado						
Federal						
Particular						
Total						
Posgrado Universitario y Tecnológico						
Estatal						
Autónomo						
Federalizado						
Federal						
Particular						
Total						
Educación para Adultos						
Primarias Nocturnas Estatales (EBAS)						
Centros de Educación Básica (CEBAS)						
Misiones Culturales	1	8		127	199	326
Total	**1**	**8**		**127**	**199**	**326**
Formación para el Trabajo						
Estatal						
Federal						
Particular						
Total						
Total Municipal						
Estatal	**14**	**53**	**56**	**462**	**458**	**920**
Autónomo						
Federalizado	**65**	**190**	**181**	**1,698**	**1,679**	**3,377**
Federal	**8**	**8**	**8**	**35**	**21**	**56**
Particular						
Total Municipal	**87**	**251**	**245**	**2,195**	**2,158**	**4,353**

Nota.- En Educación Normal, Licenciatura (Univ. y Tecn.) y Posgrado, la columna de escuelas se refiere a instituciones. El nivel de Cap. P/Trab. corresponde a fin de cursos 2014 - 2015.
Fuente.- Cuestionarios Estadísticos 911.

Municipio, nivel y sostenimiento	Escuelas	Docentes	Grupos	Alumnos		
				Hombres	Mujeres	Total
Municipio: Zozocolco de Hidalgo						
Educación Inicial						
Estatal						
Federalizado	1	1	1	5	11	16
Federal						
Particular						
Total	**1**	**1**	**1**	**5**	**11**	**16**
Educación Especial						
Estatal						
Federalizado						
Total						
Preescolar						
Estatal	2	3	3	28	26	54
Federalizado	17	34	34	287	260	547
Federal	2	2	2	9	7	16
Particular						
Total	**21**	**39**	**39**	**324**	**293**	**617**
Primaria						
Estatal	4	30	30	292	260	552
Federalizado	18	78	78	571	582	1,153
Federal						
Particular						
Total	**22**	**108**	**108**	**863**	**842**	**1,705**
Secundaria						
Estatal						
Federalizado	7	40	38	377	374	751
Federal						
Particular						
Total	**7**	**40**	**38**	**377**	**374**	**751**
Profesional Técnico						
Estatal						
Particular						
Total						
Bachillerato						
Estatal	5	22	24	269	272	541
Federal						
Particular						
Total	**5**	**22**	**24**	**269**	**272**	**541**
Normal						
Estatal						
Federalizado						
Particular						
Total						
Licenciatura Universitaria y Tecnológica						
Estatal						
Autónomo						
Federalizado						
Federal						
Particular						
Total						
Posgrado Universitario y Tecnológico						
Estatal						
Autónomo						
Federalizado						
Federal						
Particular						
Total						
Educación para Adultos						
Primarias Nocturnas Estatales (EBAS)	1	1				
Centros de Educación Básica (CEBAS)						
Misiones Culturales						
Total	**1**	**1**				
Formación para el Trabajo						
Estatal						
Federal						
Particular						
Total						
Total Municipal						
Estatal	**12**	**56**	**57**	**589**	**558**	**1,147**
Autónomo						
Federalizado	**43**	**153**	**151**	**1,240**	**1,227**	**2,467**
Federal	**2**	**2**	**2**	**9**	**7**	**16**
Particular						
Total Municipal	**57**	**211**	**210**	**1,838**	**1,792**	**3,630**

Nota.- En Educación Normal, Licenciatura (Univ. y Tecn.) y Posgrado, la columna de escuelas se refiere a instituciones. El nivel de Cap. P/Trab. corresponde a fin de cursos 2014 - 2015.
Fuente.- Cuestionarios Estadísticos 911.

VIII. ESTADÍSTICA BÁSICA POR DELEGACIÓN, NIVEL Y SOSTENIMIENTO

Delegación, nivel y sostenimiento	Escuelas	Docentes	Grupos	Alumnos		
				Hombres	Mujeres	Total
Total Entidad						
Educación Inicial						
Estatal	8	16	17	92	86	178
Federalizado	79	134	138	766	790	1,556
Federal	13	42	48	320	316	636
Particular	89	254	378	2,420	2,303	4,723
Total	**189**	**446**	**581**	**3,598**	**3,495**	**7,093**
Educación Especial						
Estatal	141	754	252	4,933	2,914	7,847
Federalizado	197	1,252	529	8,658	4,726	13,384
Total	**338**	**2,006**	**781**	**13,591**	**7,640**	**21,231**
Preescolar						
Estatal	1,395	4,096	4,097	30,823	30,758	61,581
Federalizado	3,933	9,366	9,368	80,558	79,120	159,678
Federal	1,756	1,830	1,792	6,855	6,725	13,580
Particular	695	1,959	1,974	14,807	13,740	28,547
Total	**7,779**	**17,251**	**17,231**	**133,043**	**130,343**	**263,386**
Primaria						
Estatal	3,326	18,515	18,523	165,168	159,359	324,527
Federalizado	4,958	23,561	23,561	238,612	228,458	467,070
Federal	753	842	753	4,147	3,838	7,985
Particular	432	2,613	2,613	24,777	23,879	48,656
Total	**9,469**	**45,531**	**45,450**	**432,704**	**415,534**	**848,238**
Secundaria						
Estatal	527	3,321	2,548	23,537	23,031	46,568
Federalizado	2,414	18,408	14,909	166,297	159,517	325,814
Federal	232	269	232	1,305	1,402	2,707
Particular	323	3,792	1,327	13,595	13,681	27,276
Total	**3,496**	**25,790**	**19,016**	**204,734**	**197,631**	**402,365**
Profesional Técnico						
Estatal	8	163	41	183	723	906
Particular	1	5	2	25	25	50
Total	**9**	**168**	**43**	**208**	**748**	**956**
Bachillerato						
Estatal	1,326	13,205	8,063	110,856	110,747	221,603
Federal	124	2,864	1,799	35,187	33,715	68,902
Particular	383	5,207	2,340	20,058	21,563	41,621
Total	**1,833**	**21,276**	**12,202**	**166,101**	**166,025**	**332,126**
Normal						
Estatal	4	626		569	1,422	1,991
Federalizado	1	53		77	431	508
Particular	10	185		54	521	575
Total	**15**	**864**		**700**	**2,374**	**3,074**
Licenciatura Universitaria y Tecnológica						
Estatal	30	4,687		46,969	38,874	85,843
Autónomo	1	4,347		29,288	32,234	61,522
Federalizado	1	173		511	1,492	2,003
Federal	8	1,429		15,578	8,379	23,957
Particular	133	8,344		26,060	35,057	61,117
Total	**173**	**18,980**		**118,406**	**116,036**	**234,442**
Posgrado Universitario y Tecnológico						
Estatal		57		584	641	1,225
Autónomo		631		912	1,039	1,951
Federalizado	1	23		40	132	172
Federal	2	107		300	288	588
Particular	17	605		3,567	4,716	8,283
Total	**20**	**1,423**		**5,403**	**6,816**	**12,219**
Educación para Adultos						
Primarias Nocturnas Estatales (EBAS)	133	486		1,371	1,527	2,898
Centros de Educación Básica (CEBAS)	48	101		420	535	955
Misiones Culturales	12	94		824	1,877	2,701
Total	**193**	**681**		**2,615**	**3,939**	**6,554**
Formación para el Trabajo						
Estatal	26	587	2,379	15,691	28,776	44,467
Federal	10	183	2,228	17,274	17,715	34,989
Particular	486	2,091	2,414	11,042	13,774	24,816
Total	**522**	**2,861**	**7,021**	**44,007**	**60,265**	**104,272**
Total						
Estatal	**6,924**	**46,513**	**35,920**	**400,776**	**398,858**	**799,634**
Autónomo	**1**	**4,978**		**30,200**	**33,273**	**63,473**
Federalizado	**11,644**	**53,165**	**48,505**	**496,763**	**477,078**	**973,841**
Federal	**2,898**	**7,566**	**6,852**	**80,966**	**72,378**	**153,344**
Particular	**2,569**	**25,055**	**11,048**	**116,405**	**129,259**	**245,664**
Total	**24,036**	**137,277**	**102,325**	**1,125,110**	**1,110,846**	**2,235,956**

Nota.- En Educación Normal, Licenciatura (Univ. y Tecn.) y Posgrado, la columna de escuelas se refiere a instituciones. El nivel de Cap. P/Trab. corresponde a fin de cursos 2014 - 2015.
Fuente.- Cuestionarios Estadísticos 911.

Delegación, nivel y sostenimiento	Escuelas	Docentes	Grupos	Alumnos		
				Hombres	Mujeres	Total
Delegación: Tuxpam						
Educación Inicial						
Estatal						
Federalizado	5	6	9	51	50	101
Federal						
Particular	2	2	14	104	70	174
Total	**7**	**8**	**23**	**155**	**120**	**275**
Educación Especial						
Estatal	10	38	6	241	169	410
Federalizado	15	91	24	631	327	958
Total	**25**	**129**	**30**	**872**	**496**	**1,368**
Preescolar						
Estatal	124	300	300	1,908	1,894	3,802
Federalizado	478	895	896	6,928	6,776	13,704
Federal	130	133	130	477	441	918
Particular	30	78	78	510	550	1,060
Total	**762**	**1,406**	**1,404**	**9,823**	**9,661**	**19,484**
Primaria						
Estatal	387	1,823	1,823	12,820	12,621	25,441
Federalizado	530	2,159	2,159	17,719	16,893	34,612
Federal	41	42	41	172	140	312
Particular	20	117	117	944	933	1,877
Total	**978**	**4,141**	**4,140**	**31,655**	**30,587**	**62,242**
Secundaria						
Estatal	52	229	209	1,408	1,340	2,748
Federalizado	268	1,778	1,533	14,397	13,447	27,844
Federal	15	16	15	81	86	167
Particular	10	111	37	340	376	716
Total	**345**	**2,134**	**1,794**	**16,226**	**15,249**	**31,475**
Profesional Técnico						
Estatal						
Particular						
Total						
Bachillerato						
Estatal	157	815	718	8,892	8,745	17,637
Federal	18	310	213	3,814	3,654	7,468
Particular	11	147	51	480	565	1,045
Total	**186**	**1,272**	**982**	**13,186**	**12,964**	**26,150**
Normal						
Estatal						
Federalizado	1	53		77	431	508
Particular						
Total	**1**	**53**		**77**	**431**	**508**
Licenciatura Universitaria y Tecnológica						
Estatal	2	158		1,898	1,566	3,464
Autónomo		124		837	873	1,710
Federalizado		7		35	57	92
Federal	1	134		1,698	1,075	2,773
Particular	3	159		395	525	920
Total	**6**	**582**		**4,863**	**4,096**	**8,959**
Posgrado Universitario y Tecnológico						
Estatal		1				
Autónomo				21	31	52
Federalizado						
Federal						
Particular				33	50	83
Total		**1**		**54**	**81**	**135**
Educación para Adultos						
Primarias Nocturnas Estatales (EBAS)	5	19		31	50	81
Centros de Educación Básica (CEBAS)	2	4		36	49	85
Misiones Culturales	1	7		87	239	326
Total	**8**	**30**		**154**	**338**	**492**
Formación para el Trabajo						
Estatal	2	35	158	1,261	1,762	3,023
Federal						
Particular	21	41	53	270	286	556
Total	**23**	**76**	**211**	**1,531**	**2,048**	**3,579**
Total						
Estatal	**739**	**3,418**	**3,214**	**28,459**	**28,147**	**56,606**
Autónomo		**124**		**858**	**904**	**1,762**
Federalizado	**1,300**	**5,000**	**4,621**	**39,961**	**38,269**	**78,230**
Federal	**205**	**635**	**399**	**6,242**	**5,396**	**11,638**
Particular	**97**	**655**	**350**	**3,076**	**3,355**	**6,431**
Total	**2,341**	**9,832**	**8,584**	**78,596**	**76,071**	**154,667**

Nota.- En Educación Normal, Licenciatura (Univ. y Tecn.) y Posgrado, la columna de escuelas se refiere a instituciones. El nivel de Cap. P/Trab. corresponde a fin de cursos 2014 - 2015.
Fuente.- Cuestionarios Estadísticos 911.

Delegación, nivel y sostenimiento	Escuelas	Docentes	Grupos	Alumnos		
				Hombres	Mujeres	Total
Delegación: Poza Rica						
Educación Inicial						
Estatal						
Federalizado	14	17	17	125	133	258
Federal	2	3	9	55	60	115
Particular	3		17	116	90	206
Total	**19**	**20**	**43**	**296**	**283**	**579**
Educación Especial						
Estatal	6	32	23	130	84	214
Federalizado	9	55	17	402	206	608
Total	**15**	**87**	**40**	**532**	**290**	**822**
Preescolar						
Estatal	50	146	146	1,033	1,078	2,111
Federalizado	424	963	963	8,317	8,259	16,576
Federal	31	34	35	166	173	339
Particular	47	130	132	920	819	1,739
Total	**552**	**1,273**	**1,276**	**10,436**	**10,329**	**20,765**
Primaria						
Estatal	180	1,237	1,237	9,981	9,509	19,490
Federalizado	425	2,398	2,398	21,592	20,603	42,195
Federal	13	15	13	62	75	137
Particular	25	199	199	1,874	1,834	3,708
Total	**643**	**3,849**	**3,847**	**33,509**	**32,021**	**65,530**
Secundaria						
Estatal	38	297	205	1,769	1,905	3,674
Federalizado	229	1,578	1,366	13,491	12,630	26,121
Federal	6	6	6	17	26	43
Particular	23	275	102	1,262	1,302	2,564
Total	**296**	**2,156**	**1,679**	**16,539**	**15,863**	**32,402**
Profesional Técnico						
Estatal	1	19	3	24	77	101
Particular						
Total	**1**	**19**	**3**	**24**	**77**	**101**
Bachillerato						
Estatal	132	901	752	9,828	9,437	19,265
Federal	7	131	79	1,592	1,696	3,288
Particular	27	345	164	1,661	1,749	3,410
Total	**166**	**1,377**	**995**	**13,081**	**12,882**	**25,963**
Normal						
Estatal						
Federalizado						
Particular						
Total						
Licenciatura Universitaria y Tecnológica						
Estatal	2	228		4,309	3,081	7,390
Autónomo		413		2,918	3,415	6,333
Federalizado		36		108	304	412
Federal						
Particular	5	311		1,530	2,029	3,559
Total	**7**	**988**		**8,865**	**8,829**	**17,694**
Posgrado Universitario y Tecnológico						
Estatal				38	23	61
Autónomo		2		7	32	39
Federalizado				7	22	29
Federal						
Particular	1	27		87	112	199
Total	**1**	**29**		**139**	**189**	**328**
Educación para Adultos						
Primarias Nocturnas Estatales (EBAS)	5	8		20	34	54
Centros de Educación Básica (CEBAS)	1	9		26	35	61
Misiones Culturales	1	8		25	167	192
Total	**7**	**25**		**71**	**236**	**307**
Formación para el Trabajo						
Estatal						
Federal	1	16	150	1,323	752	2,075
Particular	38	152	173	827	982	1,809
Total	**39**	**168**	**323**	**2,150**	**1,734**	**3,884**
Total						
Estatal	**414**	**2,868**	**2,366**	**27,132**	**25,228**	**52,360**
Autónomo	**-**	**415**		**2,925**	**3,447**	**6,372**
Federalizado	**1,103**	**5,064**	**4,761**	**44,093**	**42,359**	**86,452**
Federal	**60**	**205**	**292**	**3,215**	**2,782**	**5,997**
Particular	**169**	**1,439**	**787**	**8,277**	**8,917**	**17,194**
Total	**1,746**	**9,991**	**8,206**	**85,642**	**82,733**	**168,375**

Nota.- En Educación Normal, Licenciatura (Univ. y Tecn.) y Posgrado, la columna de escuelas se refiere a instituciones. El nivel de Cap. P/Trab. corresponde a fin de cursos 2014 - 2015.
Fuente.- Cuestionarios Estadísticos 911.

Delegación, nivel y sostenimiento	Escuelas	Docentes	Grupos	Alumnos		
				Hombres	Mujeres	Total
Delegación: Martínez de la Torre						
Educación Inicial						
Estatal						
Federalizado	1	5	5	10	7	17
Federal						
Particular	3	9	15	77	67	144
Total	**4**	**14**	**20**	**87**	**74**	**161**
Educación Especial						
Estatal	7	30	22	215	115	330
Federalizado	16	87	42	656	358	1,014
Total	**23**	**117**	**64**	**871**	**473**	**1,344**
Preescolar						
Estatal	55	160	160	1,360	1,270	2,630
Federalizado	158	356	356	3,181	3,040	6,221
Federal	80	80	80	230	230	460
Particular	9	34	34	269	254	523
Total	**302**	**630**	**630**	**5,040**	**4,794**	**9,834**
Primaria						
Estatal	149	754	754	6,656	6,342	12,998
Federalizado	223	1,074	1,074	10,471	9,959	20,430
Federal	33	34	33	130	126	256
Particular	11	62	62	516	518	1,034
Total	**416**	**1,924**	**1,923**	**17,773**	**16,945**	**34,718**
Secundaria						
Estatal	20	107	98	717	685	1,402
Federalizado	133	889	746	7,294	7,094	14,388
Federal	7	7	7	29	35	64
Particular	10	109	37	282	372	654
Total	**170**	**1,112**	**888**	**8,322**	**8,186**	**16,508**
Profesional Técnico						
Estatal						
Particular	1	5	2	25	25	50
Total	**1**	**5**	**2**	**25**	**25**	**50**
Bachillerato						
Estatal	64	486	374	4,659	4,803	9,462
Federal	6	116	70	1,279	1,270	2,549
Particular	15	184	86	654	723	1,377
Total	**85**	**786**	**530**	**6,592**	**6,796**	**13,388**
Normal						
Estatal						
Federalizado						
Particular						
Total						
Licenciatura Universitaria y Tecnológica						
Estatal	2	142		2,043	1,774	3,817
Autónomo						
Federalizado		4		24	35	59
Federal						
Particular	2	119		525	817	1,342
Total	**4**	**265**		**2,592**	**2,626**	**5,218**
Posgrado Universitario y Tecnológico						
Estatal				47	39	86
Autónomo						
Federalizado						
Federal						
Particular				4	9	13
Total				**51**	**48**	**99**
Educación para Adultos						
Primarias Nocturnas Estatales (EBAS)	5	15		39	56	95
Centros de Educación Básica (CEBAS)	1	1		10	14	24
Misiones Culturales	2	17		150	278	428
Total	**8**	**33**		**199**	**348**	**547**
Formación para el Trabajo						
Estatal	2	61	238	1,890	3,156	5,046
Federal						
Particular	25	59	69	204	411	615
Total	**27**	**120**	**307**	**2,094**	**3,567**	**5,661**
Total						
Estatal	**304**	**1,755**	**1,646**	**17,626**	**18,240**	**35,866**
Autónomo						
Federalizado	**534**	**2,433**	**2,223**	**21,796**	**20,785**	**42,581**
Federal	**126**	**237**	**190**	**1,668**	**1,661**	**3,329**
Particular	**76**	**581**	**305**	**2,556**	**3,196**	**5,752**
Total	**1,040**	**5,006**	**4,364**	**43,646**	**43,882**	**87,528**

Nota.- En Educación Normal, Licenciatura (Univ. y Tecn.) y Posgrado, la columna de escuelas se refiere a instituciones. El nivel de Cap. P/Trab. corresponde a fin de cursos 2014 - 2015.
Fuente.- Cuestionarios Estadísticos 911.

Delegación, nivel y sostenimiento	Escuelas	Docentes	Grupos	Alumnos		
				Hombres	Mujeres	Total
Delegación: Coatepec						
Educación Inicial						
Estatal						
Federalizado						
Federal						
Particular	1	6	7	45	44	89
Total	**1**	**6**	**7**	**45**	**44**	**89**
Educación Especial						
Estatal	15	75	15	453	262	715
Federalizado	9	57	33	285	182	467
Total	**24**	**132**	**48**	**738**	**444**	**1,182**
Preescolar						
Estatal	76	234	234	1,649	1,627	3,276
Federalizado	83	246	246	2,009	2,051	4,060
Federal	78	81	78	275	285	560
Particular	17	36	35	198	185	383
Total	**254**	**597**	**593**	**4,131**	**4,148**	**8,279**
Primaria						
Estatal	168	989	989	9,653	9,194	18,847
Federalizado	62	347	347	3,757	3,468	7,225
Federal	40	45	40	268	217	485
Particular	14	56	56	570	510	1,080
Total	**284**	**1,437**	**1,432**	**14,248**	**13,389**	**27,637**
Secundaria						
Estatal	39	168	181	1,374	1,239	2,613
Federalizado	60	477	379	4,538	4,507	9,045
Federal	7	9	7	58	48	106
Particular	8	101	26	299	303	602
Total	**114**	**755**	**593**	**6,269**	**6,097**	**12,366**
Profesional Técnico						
Estatal	1	22	3	44	97	141
Particular						
Total	**1**	**22**	**3**	**44**	**97**	**141**
Bachillerato						
Estatal	54	552	281	3,123	3,482	6,605
Federal	2	67	39	791	507	1,298
Particular	8	113	49	322	359	681
Total	**64**	**732**	**369**	**4,236**	**4,348**	**8,584**
Normal						
Estatal						
Federalizado						
Particular						
Total						
Licenciatura Universitaria y Tecnológica						
Estatal						
Autónomo						
Federalizado						
Federal						
Particular	3	73		246	139	385
Total	**3**	**73**		**246**	**139**	**385**
Posgrado Universitario y Tecnológico						
Estatal						
Autónomo						
Federalizado						
Federal						
Particular				103	214	317
Total				**103**	**214**	**317**
Educación para Adultos						
Primarias Nocturnas Estatales (EBAS)	5	24		98	88	186
Centros de Educación Básica (CEBAS)	1	3		8	6	14
Misiones Culturales	2	14		79	222	301
Total	**8**	**41**		**185**	**316**	**501**
Formación para el Trabajo						
Estatal						
Federal						
Particular	15	64	64	237	362	599
Total	**15**	**64**	**64**	**237**	**362**	**599**
Total						
Estatal	**358**	**2,064**	**1,703**	**16,394**	**15,989**	**32,383**
Autónomo						
Federalizado	**217**	**1,144**	**1,005**	**10,676**	**10,436**	**21,112**
Federal	**127**	**202**	**164**	**1,392**	**1,057**	**2,449**
Particular	**66**	**449**	**237**	**2,020**	**2,116**	**4,136**
Total	**768**	**3,859**	**3,109**	**30,482**	**29,598**	**60,080**

Nota.- En Educación Normal, Licenciatura (Univ. y Tecn.) y Posgrado, la columna de escuelas se refiere a instituciones. El nivel de Cap. P/Trab. corresponde a fin de cursos 2014 - 2015.
Fuente.- Cuestionarios Estadísticos 911.

Delegación, nivel y sostenimiento	Escuelas	Docentes	Grupos	Alumnos		
				Hombres	Mujeres	Total
Delegación: Orizaba						
Educación Inicial						
Estatal						
Federalizado	4	5	14	42	36	78
Federal						
Particular	9	23	45	295	264	559
Total	**13**	**28**	**59**	**337**	**300**	**637**
Educación Especial						
Estatal	6	36	14	205	131	336
Federalizado	10	64	15	485	267	752
Total	**16**	**100**	**29**	**690**	**398**	**1,088**
Preescolar						
Estatal	63	270	270	2,093	2,141	4,234
Federalizado	181	563	563	5,279	5,356	10,635
Federal	56	61	56	240	255	495
Particular	56	152	155	1,173	1,082	2,255
Total	**356**	**1,046**	**1,044**	**8,785**	**8,834**	**17,619**
Primaria						
Estatal	149	1,202	1,202	12,245	11,830	24,075
Federalizado	184	1,192	1,192	14,011	13,309	27,320
Federal	37	44	37	247	235	482
Particular	39	230	230	2,380	2,296	4,676
Total	**409**	**2,668**	**2,661**	**28,883**	**27,670**	**56,553**
Secundaria						
Estatal	21	222	116	1,477	1,386	2,863
Federalizado	95	1,079	753	10,274	10,135	20,409
Federal	7	10	7	38	57	95
Particular	29	350	114	1,312	1,299	2,611
Total	**152**	**1,661**	**990**	**13,101**	**12,877**	**25,978**
Profesional Técnico						
Estatal						
Particular						
Total						
Bachillerato						
Estatal	41	618	354	5,347	5,584	10,931
Federal	8	151	107	2,452	2,130	4,582
Particular	29	471	198	1,700	2,141	3,841
Total	**78**	**1,240**	**659**	**9,499**	**9,855**	**19,354**
Normal						
Estatal						
Federalizado						
Particular	3	52		14	184	198
Total	**3**	**52**		**14**	**184**	**198**
Licenciatura Universitaria y Tecnológica						
Estatal		76		221	683	904
Autónomo		399		3,271	3,962	7,233
Federalizado		27		35	124	159
Federal	1	314		3,865	1,911	5,776
Particular	11	443		1,740	2,431	4,171
Total	**12**	**1,259**		**9,132**	**9,111**	**18,243**
Posgrado Universitario y Tecnológico						
Estatal		8		5	24	29
Autónomo		21		31	58	89
Federalizado				5	20	25
Federal				121	71	192
Particular				132	206	338
Total		**29**		**294**	**379**	**673**
Educación para Adultos						
Primarias Nocturnas Estatales (EBAS)	24	87		320	337	657
Centros de Educación Básica (CEBAS)	2	4		8	17	25
Misiones Culturales	1	7		19	143	162
Total	**27**	**98**		**347**	**497**	**844**
Formación para el Trabajo						
Estatal	2	28	83	187	1,562	1,749
Federal	3	47	668	4,606	6,461	11,067
Particular	21	119	149	633	625	1,258
Total	**26**	**194**	**900**	**5,426**	**8,648**	**14,074**
Total						
Estatal	**306**	**2,547**	**2,039**	**22,100**	**23,678**	**45,778**
Autónomo		**420**		**3,302**	**4,020**	**7,322**
Federalizado	**477**	**2,941**	**2,537**	**30,158**	**29,407**	**59,565**
Federal	**112**	**627**	**875**	**11,569**	**11,120**	**22,689**
Particular	**197**	**1,840**	**891**	**9,379**	**10,528**	**19,907**
Total	**1,092**	**8,375**	**6,342**	**76,508**	**78,753**	**155,261**

Nota.- En Educación Normal, Licenciatura (Univ. y Tecn.) y Posgrado, la columna de escuelas se refiere a instituciones. El nivel de Cap. P/Trab. corresponde a fin de cursos 2014 - 2015.
Fuente.- Cuestionarios Estadísticos 911.

Delegación, nivel y sostenimiento	Escuelas	Docentes	Grupos	Alumnos		
				Hombres	Mujeres	Total
Delegación: Veracruz						
Educación Inicial						
Estatal						
Federalizado	8	21	26	90	127	217
Federal	3	18	13	62	74	136
Particular	21	57	104	651	652	1,303
Total	**32**	**96**	**143**	**803**	**853**	**1,656**
Educación Especial						
Estatal	20	135	21	865	508	1,373
Federalizado	50	301	116	2,286	1,226	3,512
Total	**70**	**436**	**137**	**3,151**	**1,734**	**4,885**
Preescolar						
Estatal	268	863	863	6,347	6,388	12,735
Federalizado	479	1,395	1,396	12,256	11,954	24,210
Federal	245	261	256	1,100	1,060	2,160
Particular	183	562	568	4,473	4,183	8,656
Total	**1,175**	**3,081**	**3,083**	**24,176**	**23,585**	**47,761**
Primaria						
Estatal	598	3,141	3,141	28,972	27,914	56,886
Federalizado	624	3,639	3,639	39,688	38,059	77,747
Federal	110	117	110	576	487	1,063
Particular	120	773	773	7,749	7,288	15,037
Total	**1,452**	**7,670**	**7,663**	**76,985**	**73,748**	**150,733**
Secundaria						
Estatal	83	728	453	4,662	4,635	9,297
Federalizado	368	3,153	2,409	28,195	26,339	54,534
Federal	45	49	45	223	227	450
Particular	93	1,135	409	4,334	4,377	8,711
Total	**589**	**5,065**	**3,316**	**37,414**	**35,578**	**72,992**
Profesional Técnico						
Estatal	3	74	26	38	249	287
Particular						
Total	**3**	**74**	**26**	**38**	**249**	**287**
Bachillerato						
Estatal	183	1,761	1,144	14,092	13,347	27,439
Federal	27	727	404	8,492	8,346	16,838
Particular	106	1,525	620	6,122	6,511	12,633
Total	**316**	**4,013**	**2,168**	**28,706**	**28,204**	**56,910**
Normal						
Estatal						
Federalizado						
Particular	1	29		2	95	97
Total	**1**	**29**		**2**	**95**	**97**
Licenciatura Universitaria y Tecnológica						
Estatal	2	229		3,242	2,503	5,745
Autónomo		956		6,614	7,203	13,817
Federalizado		18		55	336	391
Federal	5	763		7,341	3,597	10,938
Particular	39	3,046		9,159	11,742	20,901
Total	**46**	**5,012**		**26,411**	**25,381**	**51,792**
Posgrado Universitario y Tecnológico						
Estatal		9		33	40	73
Autónomo		95		208	195	403
Federalizado				2	11	13
Federal	1	26		109	144	253
Particular	3	252		1,168	1,512	2,680
Total	**4**	**382**		**1,520**	**1,902**	**3,422**
Educación para Adultos						
Primarias Nocturnas Estatales (EBAS)	25	101		322	306	628
Centros de Educación Básica (CEBAS)	9	15		54	87	141
Misiones Culturales						
Total	**34**	**116**		**376**	**393**	**769**
Formación para el Trabajo						
Estatal	6	105	401	2,583	3,727	6,310
Federal	1	44	550	3,315	3,745	7,060
Particular	102	555	538	3,091	3,485	6,576
Total	**109**	**704**	**1,489**	**8,989**	**10,957**	**19,946**
Total						
Estatal	**1,188**	**7,146**	**6,049**	**61,156**	**59,617**	**120,773**
Autónomo		**1,051**		**6,822**	**7,398**	**14,220**
Federalizado	**1,538**	**8,542**	**7,586**	**82,626**	**78,139**	**160,765**
Federal	**437**	**2,005**	**1,378**	**21,218**	**17,680**	**38,898**
Particular	**668**	**7,934**	**3,012**	**36,749**	**39,845**	**76,594**
Total	**3,831**	**26,678**	**18,025**	**208,571**	**202,679**	**411,250**

Nota.- En Educación Normal, Licenciatura (Univ. y Tecn.) y Posgrado, la columna de escuelas se refiere a instituciones. El nivel de Cap. P/Trab. corresponde a fin de cursos 2014 - 2015.
Fuente.- Cuestionarios Estadísticos 911.

Delegación, nivel y sostenimiento	Escuelas	Docentes	Grupos	Alumnos		
				Hombres	Mujeres	Total
Delegación: Coatzacoalcos						
Educación Inicial						
Estatal	2		2	15	11	26
Federalizado	4	4	8	37	28	65
Federal	5	13	12	99	79	178
Particular	18	73	61	433	406	839
Total	**29**	**90**	**83**	**584**	**524**	**1,108**
Educación Especial						
Estatal	6	28	10	220	125	345
Federalizado	22	146	61	894	521	1,415
Total	**28**	**174**	**71**	**1,114**	**646**	**1,760**
Preescolar						
Estatal	108	323	324	2,802	2,739	5,541
Federalizado	271	750	750	6,682	6,519	13,201
Federal	235	256	247	1,086	1,015	2,101
Particular	153	417	420	3,163	2,935	6,098
Total	**767**	**1,746**	**1,741**	**13,733**	**13,208**	**26,941**
Primaria						
Estatal	224	1,231	1,231	10,927	10,548	21,475
Federalizado	605	3,139	3,139	33,771	32,662	66,433
Federal	80	90	80	431	391	822
Particular	71	426	426	3,769	3,560	7,329
Total	**980**	**4,886**	**4,876**	**48,898**	**47,161**	**96,059**
Secundaria						
Estatal	36	254	177	1,798	1,726	3,524
Federalizado	198	1,941	1,544	19,347	18,218	37,565
Federal	30	35	30	164	170	334
Particular	42	456	155	1,464	1,481	2,945
Total	**306**	**2,686**	**1,906**	**22,773**	**21,595**	**44,368**
Profesional Técnico						
Estatal						
Particular						
Total						
Bachillerato						
Estatal	105	959	717	10,784	10,552	21,336
Federal	15	390	263	5,203	5,205	10,408
Particular	48	563	249	1,523	1,622	3,145
Total	**168**	**1,912**	**1,229**	**17,510**	**17,379**	**34,889**
Normal						
Estatal						
Federalizado						
Particular	3	43		16	127	143
Total	**3**	**43**		**16**	**127**	**143**
Licenciatura Universitaria y Tecnológica						
Estatal	3	487		6,086	3,908	9,994
Autónomo		373		2,699	3,282	5,981
Federalizado		25		51	200	251
Federal	1	218		2,674	1,796	4,470
Particular	15	1,047		3,255	5,044	8,299
Total	**19**	**2,150**		**14,765**	**14,230**	**28,995**
Posgrado Universitario y Tecnológico						
Estatal		1		2	6	8
Autónomo				24	37	61
Federalizado				10	23	33
Federal				5	1	6
Particular	1	83		238	310	548
Total	**1**	**84**		**279**	**377**	**656**
Educación para Adultos						
Primarias Nocturnas Estatales (EBAS)	4	19		68	89	157
Centros de Educación Básica (CEBAS)	5	14		77	64	141
Misiones Culturales	1	8		80	225	305
Total	**10**	**41**		**225**	**378**	**603**
Formación para el Trabajo						
Estatal	2	29	233	744	2,047	2,791
Federal	2	27	240	3,051	1,454	4,505
Particular	51	224	293	1,701	1,933	3,634
Total	**55**	**280**	**766**	**5,496**	**5,434**	**10,930**
Total						
Estatal	**490**	**3,331**	**2,694**	**33,446**	**31,751**	**65,197**
Autónomo		**373**		**2,723**	**3,319**	**6,042**
Federalizado	**1,106**	**6,027**	**5,502**	**60,949**	**58,460**	**119,409**
Federal	**368**	**1,029**	**872**	**12,713**	**10,111**	**22,824**
Particular	**402**	**3,332**	**1,604**	**15,562**	**17,418**	**32,980**
Total	**2,366**	**14,092**	**10,672**	**125,393**	**121,059**	**246,452**

Nota.- En Educación Normal, Licenciatura (Univ. y Tecn.) y Posgrado, la columna de escuelas se refiere a instituciones. El nivel de Cap. P/Trab. corresponde a fin de cursos 2014 - 2015.
Fuente.- Cuestionarios Estadísticos 911.

Delegación, nivel y sostenimiento	Escuelas	Docentes	Grupos	Alumnos		
				Hombres	Mujeres	Total
Delegación: Xalapa						
Educación Inicial						
Estatal	6	16	15	77	75	152
Federalizado	4	13	11	89	84	173
Federal	3	8	14	104	103	207
Particular	20	61	60	434	418	852
Total	**33**	**98**	**100**	**704**	**680**	**1,384**
Educación Especial						
Estatal	42	246	56	1,785	1,024	2,809
Federalizado	37	276	112	1,728	955	2,683
Total	**79**	**522**	**168**	**3,513**	**1,979**	**5,492**
Preescolar						
Estatal	180	678	678	5,032	5,059	10,091
Federalizado	320	1,098	1,098	9,832	9,698	19,530
Federal	185	200	194	810	801	1,611
Particular	110	317	316	2,227	2,099	4,326
Total	**795**	**2,293**	**2,286**	**17,901**	**17,657**	**35,558**
Primaria						
Estatal	374	2,513	2,513	25,470	24,493	49,963
Federalizado	353	2,245	2,245	26,660	25,351	52,011
Federal	96	111	96	599	559	1,158
Particular	59	371	371	3,390	3,345	6,735
Total	**882**	**5,240**	**5,225**	**56,119**	**53,748**	**109,867**
Secundaria						
Estatal	63	367	331	2,896	2,742	5,638
Federalizado	245	2,278	1,730	21,240	20,981	42,221
Federal	31	36	31	184	205	389
Particular	42	530	176	1,672	1,566	3,238
Total	**381**	**3,211**	**2,268**	**25,992**	**25,494**	**51,486**
Profesional Técnico						
Estatal						
Particular						
Total						
Bachillerato						
Estatal	139	4,555	1,520	27,071	26,561	53,632
Federal	8	255	143	2,923	2,690	5,613
Particular	59	788	342	2,440	2,593	5,033
Total	**206**	**5,598**	**2,005**	**32,434**	**31,844**	**64,278**
Normal						
Estatal	2	557		460	1,043	1,503
Federalizado						
Particular	3	61		22	115	137
Total	**5**	**618**		**482**	**1,158**	**1,640**
Licenciatura Universitaria y Tecnológica						
Estatal	7	2,253		12,156	11,525	23,681
Autónomo	1	1,937		11,918	12,708	24,626
Federalizado	1	38		128	291	419
Federal						
Particular	41	2,256		6,786	8,488	15,274
Total	**50**	**6,484**		**30,988**	**33,012**	**64,000**
Posgrado Universitario y Tecnológico						
Estatal		38		368	447	815
Autónomo		513		594	658	1,252
Federalizado	1	23		16	56	72
Federal	1	81		65	72	137
Particular	12	243		1,586	2,020	3,606
Total	**14**	**898**		**2,629**	**3,253**	**5,882**
Educación para Adultos						
Primarias Nocturnas Estatales (EBAS)	31	120		244	245	489
Centros de Educación Básica (CEBAS)	17	35		126	158	284
Misiones Culturales	1	10		62	96	158
Total	**49**	**165**		**432**	**499**	**931**
Formación para el Trabajo						
Estatal	5	143	390	2,351	4,760	7,111
Federal	1	25	256	1,879	1,781	3,660
Particular	97	500	631	2,034	3,058	5,092
Total	**103**	**668**	**1,277**	**6,264**	**9,599**	**15,863**
Total						
Estatal	**849**	**11,486**	**5,503**	**77,910**	**77,974**	**155,884**
Autónomo	**1**	**2,450**		**12,512**	**13,366**	**25,878**
Federalizado	**979**	**6,016**	**5,196**	**59,881**	**57,670**	**117,551**
Federal	**325**	**716**	**734**	**6,564**	**6,211**	**12,775**
Particular	**443**	**5,127**	**1,896**	**20,591**	**23,702**	**44,293**
Total	**2,597**	**25,795**	**13,329**	**177,458**	**178,923**	**356,381**

Nota.- En Educación Normal, Licenciatura (Univ. y Tecn.) y Posgrado, la columna de escuelas se refiere a instituciones. El nivel de Cap. P/Trab. corresponde a fin de cursos 2014 - 2015.
Fuente.- Cuestionarios Estadísticos 911.

Delegación, nivel y sostenimiento	Escuelas	Docentes	Grupos	Alumnos		
				Hombres	Mujeres	Total
Delegación: Tantoyuca						
Educación Inicial						
Estatal						
Federalizado	11	11	11	62	56	118
Federal						
Particular	1		7	39	43	82
Total	**12**	**11**	**18**	**101**	**99**	**200**
Educación Especial						
Estatal	13	54	55	315	198	513
Federalizado	5	34	11	287	125	412
Total	**18**	**88**	**66**	**602**	**323**	**925**
Preescolar						
Estatal	95	234	234	1,595	1,629	3,224
Federalizado	491	873	873	6,189	6,009	12,198
Federal	77	77	77	235	246	481
Particular	6	18	18	110	108	218
Total	**669**	**1,202**	**1,202**	**8,129**	**7,992**	**16,121**
Primaria						
Estatal	311	1,557	1,557	9,580	9,065	18,645
Federalizado	466	1,679	1,679	13,531	12,911	26,442
Federal	35	35	35	138	126	264
Particular	6	28	28	146	159	305
Total	**818**	**3,299**	**3,299**	**23,395**	**22,261**	**45,656**
Secundaria						
Estatal	50	258	213	1,811	1,764	3,575
Federalizado	206	1,355	1,091	10,394	9,737	20,131
Federal	11	11	11	51	42	93
Particular	6	53	18	71	49	120
Total	**273**	**1,677**	**1,333**	**12,327**	**11,592**	**23,919**
Profesional Técnico						
Estatal	1	15	3	24	112	136
Particular						
Total	**1**	**15**	**3**	**24**	**112**	**136**
Bachillerato						
Estatal	112	590	522	6,670	6,689	13,359
Federal	8	183	120	1,933	1,719	3,652
Particular	8	59	36	427	372	799
Total	**128**	**832**	**678**	**9,030**	**8,780**	**17,810**
Normal						
Estatal	1	27		72	133	205
Federalizado						
Particular						
Total	**1**	**27**		**72**	**133**	**205**
Licenciatura Universitaria y Tecnológica						
Estatal	3	250		2,708	2,168	4,876
Autónomo						
Federalizado		10		44	81	125
Federal						
Particular	4	190		479	655	1,134
Total	**7**	**450**		**3,231**	**2,904**	**6,135**
Posgrado Universitario y Tecnológico						
Estatal				56	43	99
Autónomo						
Federalizado						
Federal						
Particular				125	158	283
Total				**181**	**201**	**382**
Educación para Adultos						
Primarias Nocturnas Estatales (EBAS)	5	9		13	31	44
Centros de Educación Básica (CEBAS)	2	3		10	18	28
Misiones Culturales						
Total	**7**	**12**		**23**	**49**	**72**
Formación para el Trabajo						
Estatal	2	79	416	4,801	5,479	10,280
Federal						
Particular	17	38	30	167	215	382
Total	**19**	**117**	**446**	**4,968**	**5,694**	**10,662**
Total						
Estatal	**593**	**3,073**	**3,000**	**27,645**	**27,311**	**54,956**
Autónomo						
Federalizado	**1,181**	**3,965**	**3,665**	**30,517**	**28,937**	**59,454**
Federal	**131**	**306**	**243**	**2,357**	**2,133**	**4,490**
Particular	**48**	**386**	**137**	**1,564**	**1,759**	**3,323**
Total	**1,953**	**7,730**	**7,045**	**62,083**	**60,140**	**122,223**

Nota.- En Educación Normal, Licenciatura (Univ. y Tecn.) y Posgrado, la columna de escuelas se refiere a instituciones. El nivel de Cap. P/Trab. corresponde a fin de cursos 2014 - 2015.
Fuente.- Cuestionarios Estadísticos 911.

Delegación: Huayacocotla

Delegación, nivel y sostenimiento	Escuelas	Docentes	Grupos	Alumnos		
				Hombres	Mujeres	Total
Educación Inicial						
Estatal						
Federalizado	5	5	5	48	44	92
Federal						
Particular						
Total	**5**	**5**	**5**	**48**	**44**	**92**
Educación Especial						
Estatal	2	6	5	49	32	81
Federalizado						
Total	**2**	**6**	**5**	**49**	**32**	**81**
Preescolar						
Estatal	6	14	14	109	106	215
Federalizado	99	186	186	1,365	1,335	2,700
Federal	31	31	31	84	78	162
Particular						
Total	**136**	**231**	**231**	**1,558**	**1,519**	**3,077**
Primaria						
Estatal	31	111	111	909	828	1,737
Federalizado	121	419	419	3,447	3,351	6,798
Federal	10	10	10	46	39	85
Particular						
Total	**162**	**540**	**540**	**4,402**	**4,218**	**8,620**
Secundaria						
Estatal	5	14	17	129	151	280
Federalizado	44	179	185	1,904	1,861	3,765
Federal	3	6	3	29	34	63
Particular						
Total	**52**	**199**	**205**	**2,062**	**2,046**	**4,108**
Profesional Técnico						
Estatal						
Particular						
Total						
Bachillerato						
Estatal	25	80	89	1,047	1,130	2,177
Federal						
Particular						
Total	**25**	**80**	**89**	**1,047**	**1,130**	**2,177**
Normal						
Estatal						
Federalizado						
Particular						
Total						
Licenciatura Universitaria y Tecnológica						
Estatal						
Autónomo						
Federalizado		5		18	34	52
Federal						
Particular						
Total		**5**		**18**	**34**	**52**
Posgrado Universitario y Tecnológico						
Estatal						
Autónomo						
Federalizado						
Federal						
Particular						
Total						
Educación para Adultos						
Primarias Nocturnas Estatales (EBAS)						
Centros de Educación Básica (CEBAS)						
Misiones Culturales	1	8		127	199	326
Total	**1**	**8**		**127**	**199**	**326**
Formación para el Trabajo						
Estatal						
Federal						
Particular						
Total						
Total						
Estatal	**69**	**225**	**236**	**2,243**	**2,247**	**4,490**
Autónomo						
Federalizado	**270**	**802**	**795**	**6,909**	**6,824**	**13,733**
Federal	**44**	**47**	**44**	**159**	**151**	**310**
Particular						
Total	**383**	**1,074**	**1,075**	**9,311**	**9,222**	**18,533**

Nota.- En Educación Normal, Licenciatura (Univ. y Tecn.) y Posgrado, la columna de escuelas se refiere a instituciones. El nivel de Cap. P/Trab. corresponde a fin de cursos 2014 - 2015.
Fuente.- Cuestionarios Estadísticos 911.

Delegación: Zongolica

Delegación, nivel y sostenimiento	Escuelas	Docentes	Grupos	Alumnos		
				Hombres	Mujeres	Total
Educación Inicial						
Estatal						
Federalizado	10	12	16	116	127	243
Federal						
Particular						
Total	**10**	**12**	**16**	**116**	**127**	**243**
Educación Especial						
Estatal	1	5		20	16	36
Federalizado						
Total	**1**	**5**		**20**	**16**	**36**
Preescolar						
Estatal	14	29	29	264	274	538
Federalizado	233	367	367	3,383	3,360	6,743
Federal	137	137	137	460	505	965
Particular						
Total	**384**	**533**	**533**	**4,107**	**4,139**	**8,246**
Primaria						
Estatal	92	398	403	3,791	3,687	7,478
Federalizado	251	813	813	8,257	8,011	16,268
Federal	52	68	52	405	366	771
Particular	1	5	5	11	10	21
Total	**396**	**1,284**	**1,273**	**12,464**	**12,074**	**24,538**
Secundaria						
Estatal	10	49	49	582	651	1,233
Federalizado	73	377	344	4,535	4,835	9,370
Federal	15	19	15	114	148	262
Particular						
Total	**98**	**445**	**408**	**5,231**	**5,634**	**10,865**
Profesional Técnico						
Estatal						
Particular						
Total						
Bachillerato						
Estatal	34	167	176	2,105	2,675	4,780
Federal	1	31	18	267	322	589
Particular						
Total	**35**	**198**	**194**	**2,372**	**2,997**	**5,369**
Normal						
Estatal						
Federalizado						
Particular						
Total						
Licenciatura Universitaria y Tecnológica						
Estatal	1	95		1,191	1,243	2,434
Autónomo		3		58	96	154
Federalizado						
Federal						
Particular						
Total	**1**	**98**		**1,249**	**1,339**	**2,588**
Posgrado Universitario y Tecnológico						
Estatal						
Autónomo						
Federalizado						
Federal						
Particular						
Total						
Educación para Adultos						
Primarias Nocturnas Estatales (EBAS)	1	2		5	11	16
Centros de Educación Básica (CEBAS)						
Misiones Culturales						
Total	**1**	**2**		**5**	**11**	**16**
Formación para el Trabajo						
Estatal						
Federal						
Particular						
Total						
Total						
Estatal	**153**	**745**	**657**	**7,958**	**8,557**	**16,515**
Autónomo		**3**		**58**	**96**	**154**
Federalizado	**567**	**1,569**	**1,540**	**16,291**	**16,333**	**32,624**
Federal	**205**	**255**	**222**	**1,246**	**1,341**	**2,587**
Particular	**1**	**5**	**5**	**11**	**10**	**21**
Total	**926**	**2,577**	**2,424**	**25,564**	**26,337**	**51,901**

Nota.- En Educación Normal, Licenciatura (Univ. y Tecn.) y Posgrado, la columna de escuelas se refiere a instituciones. El nivel de Cap. P/Trab. corresponde a fin de cursos 2014 - 2015.
Fuente.- Cuestionarios Estadísticos 911.

Delegación, nivel y sostenimiento	Escuelas	Docentes	Grupos	Alumnos		
				Hombres	Mujeres	Total
Delegación: Cosamaloapan						
Educación Inicial						
Estatal						
Federalizado	2	3	3	14	13	27
Federal						
Particular	2	7	2	30	44	74
Total	**4**	**10**	**5**	**44**	**57**	**101**
Educación Especial						
Estatal	2	10		57	34	91
Federalizado	11	50	65	362	217	579
Total	**13**	**60**	**65**	**419**	**251**	**670**
Preescolar						
Estatal	105	243	243	1,757	1,778	3,535
Federalizado	265	546	546	4,715	4,661	9,376
Federal	112	110	112	367	361	728
Particular	11	33	33	278	214	492
Total	**493**	**932**	**934**	**7,117**	**7,014**	**14,131**
Primaria						
Estatal	181	812	812	6,536	6,392	12,928
Federalizado	437	1,635	1,635	15,495	15,013	30,508
Federal	33	33	33	118	101	219
Particular	11	60	60	517	481	998
Total	**662**	**2,540**	**2,540**	**22,666**	**21,987**	**44,653**
Secundaria						
Estatal	30	149	125	962	991	1,953
Federalizado	165	1,064	912	8,953	8,609	17,562
Federal	17	17	17	65	70	135
Particular	10	102	40	379	404	783
Total	**222**	**1,332**	**1,094**	**10,359**	**10,074**	**20,433**
Profesional Técnico						
Estatal						
Particular						
Total						
Bachillerato						
Estatal	102	505	448	4,937	4,988	9,925
Federal	10	177	132	2,165	2,089	4,254
Particular	13	186	75	677	737	1,414
Total	**125**	**868**	**655**	**7,779**	**7,814**	**15,593**
Normal						
Estatal	1	42		37	246	283
Federalizado						
Particular						
Total	**1**	**42**		**37**	**246**	**283**
Licenciatura Universitaria y Tecnológica						
Estatal	3	253		4,041	3,102	7,143
Autónomo						
Federalizado						
Federal						
Particular	3	176		497	877	1,374
Total	**6**	**429**		**4,538**	**3,979**	**8,517**
Posgrado Universitario y Tecnológico						
Estatal				33	13	46
Autónomo						
Federalizado						
Federal						
Particular				36	48	84
Total				**69**	**61**	**130**
Educación para Adultos						
Primarias Nocturnas Estatales (EBAS)	7	20		36	65	101
Centros de Educación Básica (CEBAS)	1	1		3	9	12
Misiones Culturales						
Total	**8**	**21**		**39**	**74**	**113**
Formación para el Trabajo						
Estatal	2	46	248	756	2,787	3,543
Federal	1	10	109	408	1,213	1,621
Particular	42	150	128	590	729	1,319
Total	**45**	**206**	**485**	**1,754**	**4,729**	**6,483**
Total						
Estatal	**433**	**2,080**	**1,876**	**19,152**	**20,396**	**39,548**
Autónomo						
Federalizado	**881**	**3,299**	**3,161**	**29,542**	**28,522**	**58,064**
Federal	**173**	**347**	**403**	**3,123**	**3,834**	**6,957**
Particular	**92**	**714**	**338**	**3,004**	**3,534**	**6,538**
Total	**1,579**	**6,440**	**5,778**	**54,821**	**56,286**	**111,107**

Nota.- En Educación Normal, Licenciatura (Univ. y Tecn.) y Posgrado, la columna de escuelas se refiere a instituciones. El nivel de Cap. P/Trab. corresponde a fin de cursos 2014 - 2015.
Fuente.- Cuestionarios Estadísticos 911.

Delegación, nivel y sostenimiento	Escuelas	Docentes	Grupos	Alumnos		
				Hombres	Mujeres	Total
Delegación: Acayucan						
Educación Inicial						
Estatal						
Federalizado	7	7	7	44	48	92
Federal						
Particular	1	6	6	35	38	73
Total	**8**	**13**	**13**	**79**	**86**	**165**
Educación Especial						
Estatal	5	28	16	179	117	296
Federalizado	1	3	8	20	13	33
Total	**6**	**31**	**24**	**199**	**130**	**329**
Preescolar						
Estatal	69	148	148	1,074	1,075	2,149
Federalizado	196	458	458	4,189	4,072	8,261
Federal	145	148	145	603	544	1,147
Particular	13	30	30	187	175	362
Total	**423**	**784**	**781**	**6,053**	**5,866**	**11,919**
Primaria						
Estatal	124	604	607	5,299	5,102	10,401
Federalizado	340	1,351	1,351	13,701	13,064	26,765
Federal	54	59	54	277	281	558
Particular	9	36	36	360	349	709
Total	**527**	**2,050**	**2,048**	**19,637**	**18,796**	**38,433**
Secundaria						
Estatal	36	114	131	1,107	1,072	2,179
Federalizado	141	819	753	7,573	7,215	14,788
Federal	20	25	20	112	118	230
Particular	6	62	25	343	332	675
Total	**203**	**1,020**	**929**	**9,135**	**8,737**	**17,872**
Profesional Técnico						
Estatal	1	18	3	28	100	128
Particular						
Total	**1**	**18**	**3**	**28**	**100**	**128**
Bachillerato						
Estatal	83	405	377	4,669	4,309	8,978
Federal	5	111	69	1,378	1,306	2,684
Particular	11	153	98	948	863	1,811
Total	**99**	**669**	**544**	**6,995**	**6,478**	**13,473**
Normal						
Estatal						
Federalizado						
Particular						
Total						
Licenciatura Universitaria y Tecnológica						
Estatal	2	141		3,256	2,413	5,669
Autónomo		42		237	146	383
Federalizado		3		13	30	43
Federal						
Particular		72		150	238	388
Total	**2**	**258**		**3,656**	**2,827**	**6,483**
Posgrado Universitario y Tecnológico						
Estatal						
Autónomo						
Federalizado						
Federal						
Particular						
Total						
Educación para Adultos						
Primarias Nocturnas Estatales (EBAS)	1	4		3	7	10
Centros de Educación Básica (CEBAS)	2	2		19	20	39
Misiones Culturales	2	15		195	308	503
Total	**5**	**21**		**217**	**335**	**552**
Formación para el Trabajo						
Estatal	1	16	65	511	897	1,408
Federal						
Particular	14	31	35	211	208	419
Total	**15**	**47**	**100**	**722**	**1,105**	**1,827**
Total						
Estatal	**322**	**1,478**	**1,347**	**16,126**	**15,092**	**31,218**
Autónomo	**-**	**42**		**237**	**146**	**383**
Federalizado	**689**	**2,658**	**2,577**	**25,754**	**24,770**	**50,524**
Federal	**224**	**343**	**288**	**2,370**	**2,249**	**4,619**
Particular	**54**	**390**	**230**	**2,234**	**2,203**	**4,437**
Total	**1,289**	**4,911**	**4,442**	**46,721**	**44,460**	**91,181**

Nota.- En Educación Normal, Licenciatura (Univ. y Tecn.) y Posgrado, la columna de escuelas se refiere a instituciones. El nivel de Cap. P/Trab. corresponde a fin de cursos 2014 - 2015.
Fuente.- Cuestionarios Estadísticos 911.

Delegación, nivel y sostenimiento	Escuelas	Docentes	Grupos	Alumnos		
				Hombres	Mujeres	Total
Delegación: Córdoba						
Educación Inicial						
Estatal						
Federalizado	4	25	6	38	37	75
Federal						
Particular	8	10	40	161	167	328
Total	**12**	**35**	**46**	**199**	**204**	**403**
Educación Especial						
Estatal	6	31	9	199	99	298
Federalizado	12	88	25	622	329	951
Total	**18**	**119**	**34**	**821**	**428**	**1,249**
Preescolar						
Estatal	182	454	454	3,800	3,700	7,500
Federalizado	255	670	670	6,233	6,030	12,263
Federal	214	221	214	722	731	1,453
Particular	60	152	155	1,299	1,136	2,435
Total	**711**	**1,497**	**1,493**	**12,054**	**11,597**	**23,651**
Primaria						
Estatal	358	2,143	2,143	22,329	21,834	44,163
Federalizado	337	1,471	1,471	16,512	15,804	32,316
Federal	119	139	119	678	695	1,373
Particular	46	250	250	2,551	2,596	5,147
Total	**860**	**4,003**	**3,983**	**42,070**	**40,929**	**82,999**
Secundaria						
Estatal	44	365	243	2,845	2,744	5,589
Federalizado	189	1,441	1,164	14,162	13,909	28,071
Federal	18	23	18	140	136	276
Particular	44	508	188	1,837	1,820	3,657
Total	**295**	**2,337**	**1,613**	**18,984**	**18,609**	**37,593**
Profesional Técnico						
Estatal	1	15	3	25	88	113
Particular						
Total	**1**	**15**	**3**	**25**	**88**	**113**
Bachillerato						
Estatal	95	811	591	7,632	8,445	16,077
Federal	9	215	142	2,898	2,781	5,679
Particular	48	673	372	3,104	3,328	6,432
Total	**152**	**1,699**	**1,105**	**13,634**	**14,554**	**28,188**
Normal						
Estatal						
Federalizado						
Particular						
Total						
Licenciatura Universitaria y Tecnológica						
Estatal	3	375		5,818	4,908	10,726
Autónomo		100		736	549	1,285
Federalizado						
Federal						
Particular	7	452		1,298	2,072	3,370
Total	**10**	**927**		**7,852**	**7,529**	**15,381**
Posgrado Universitario y Tecnológico						
Estatal				2	6	8
Autónomo				27	28	55
Federalizado						
Federal						
Particular				55	77	132
Total				**84**	**111**	**195**
Educación para Adultos						
Primarias Nocturnas Estatales (EBAS)	15	58		172	208	380
Centros de Educación Básica (CEBAS)	5	10		43	58	101
Misiones Culturales						
Total	**20**	**68**		**215**	**266**	**481**
Formación para el Trabajo						
Estatal	2	45	147	607	2,599	3,206
Federal	1	14	255	2,692	2,309	5,001
Particular	43	158	251	1,077	1,480	2,557
Total	**46**	**217**	**653**	**4,376**	**6,388**	**10,764**
Total						
Estatal	**706**	**4,297**	**3,590**	**43,429**	**44,631**	**88,060**
Autónomo		**100**		**763**	**577**	**1,340**
Federalizado	**802**	**3,705**	**3,336**	**37,610**	**36,167**	**73,777**
Federal	**361**	**612**	**748**	**7,130**	**6,652**	**13,782**
Particular	**256**	**2,203**	**1,256**	**11,382**	**12,676**	**24,058**
Total	**2,125**	**10,917**	**8,930**	**100,314**	**100,703**	**201,017**

Nota.- En Educación Normal, Licenciatura (Univ. y Tecn.) y Posgrado, la columna de escuelas se refiere a instituciones. El nivel de Cap. P/Trab. corresponde a fin de cursos 2014 - 2015.
Fuente.- Cuestionarios Estadísticos 911.

IX. ESTADÍSTICA BÁSICA POR REGIÓN, NIVEL Y SOSTENIMIENTO

Inicio de Cursos 2018 - 2019

ESCUELAS, DOCENTES Y ALUMNOS POR REGIÓN

	Región	Total región		
		Escuelas	Docentes	Alumnos
01	Huasteca Alta	1,934	7,946	127,775
02	Huasteca Baja	2,467	9,449	147,151
03	Totonaca	2,022	11,232	188,872
04	Nautla	1,340	5,688	98,544
05	Capital	3,149	29,356	410,561
06	Las Montañas	4,508	22,885	426,981
07	Sotavento	2,169	19,131	286,295
08	Papaloapan	1,989	8,712	143,614
09	Los Tuxtlas	969	4,495	78,604
10	Olmeca	3,489	18,383	327,559
T o t a l		**24,036**	**137,277**	**2,235,956**

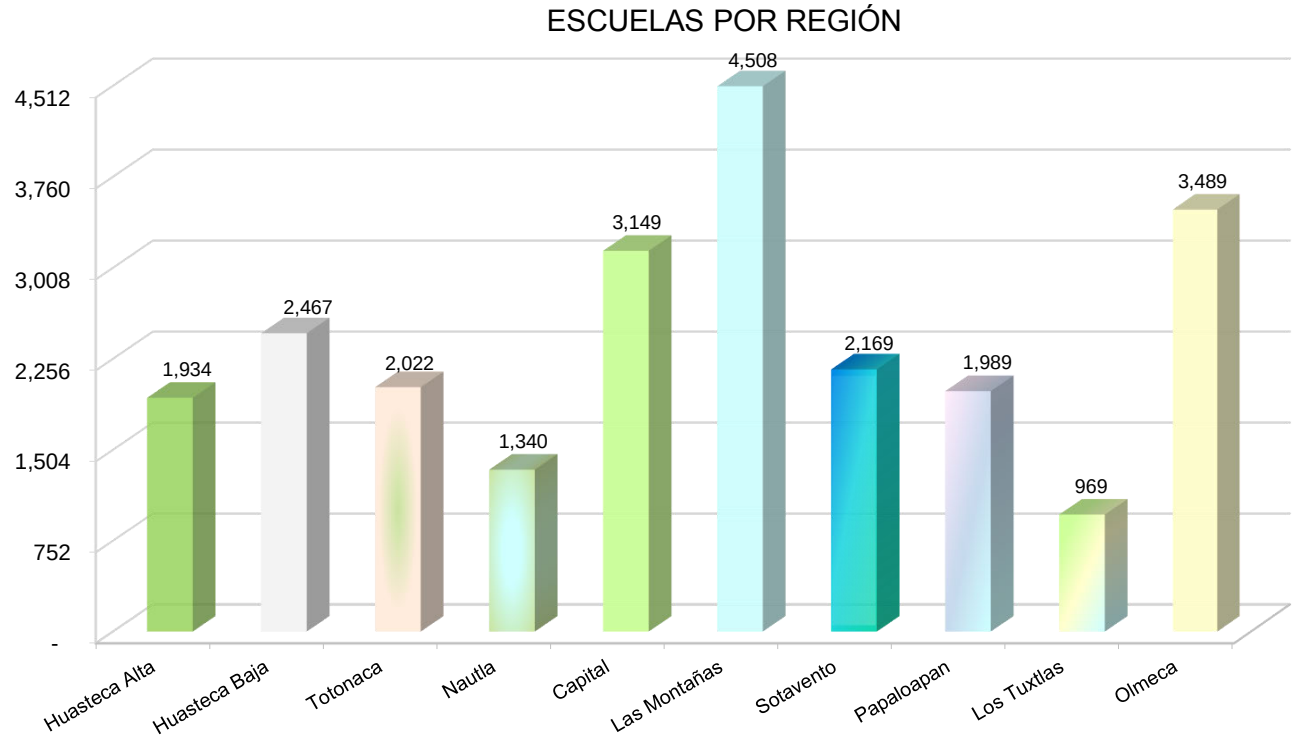

Inicio de Cursos 2018 - 2019

ESCUELAS, DOCENTES Y ALUMNOS POR REGIÓN

	Región	Total región		
		Escuelas	Docentes	Alumnos
01	Huasteca Alta	1,934	7,946	127,775
02	Huasteca Baja	2,467	9,449	147,151
03	Totonaca	2,022	11,232	188,872
04	Nautla	1,340	5,688	98,544
05	Capital	3,149	29,356	410,561
06	Las Montañas	4,508	22,885	426,981
07	Sotavento	2,169	19,131	286,295
08	Papaloapan	1,989	8,712	143,614
09	Los Tuxtlas	969	4,495	78,604
10	Olmeca	3,489	18,383	327,559
T o t a l		**24,036**	**137,277**	**2,235,956**

DOCENTES POR REGIÓN

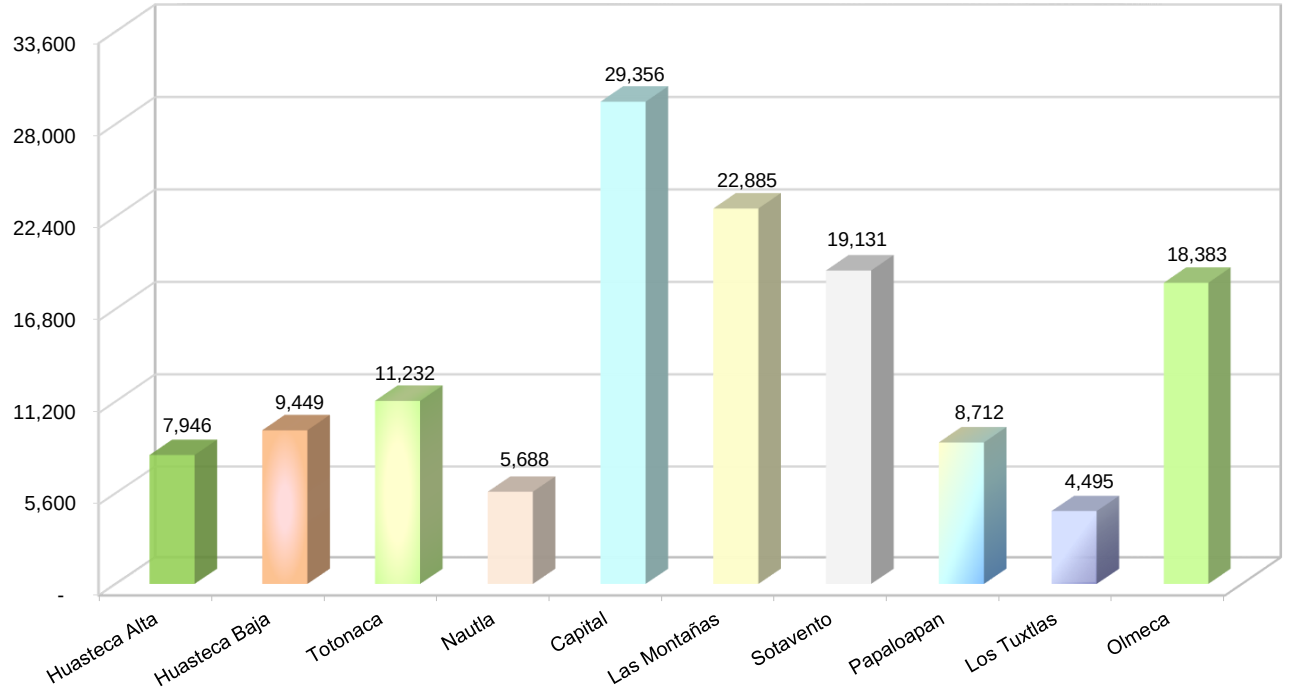

Inicio de Cursos 2018 - 2019

ESCUELAS, DOCENTES Y ALUMNOS POR REGIÓN

	Región	Total región		
		Escuelas	Docentes	Alumnos
01	Huasteca Alta	1,934	7,946	127,775
02	Huasteca Baja	2,467	9,449	147,151
03	Totonaca	2,022	11,232	188,872
04	Nautla	1,340	5,688	98,544
05	Capital	3,149	29,356	410,561
06	Las Montañas	4,508	22,885	426,981
07	Sotavento	2,169	19,131	286,295
08	Papaloapan	1,989	8,712	143,614
09	Los Tuxtlas	969	4,495	78,604
10	Olmeca	3,489	18,383	327,559
T o t a l		**24,036**	**137,277**	**2,235,956**

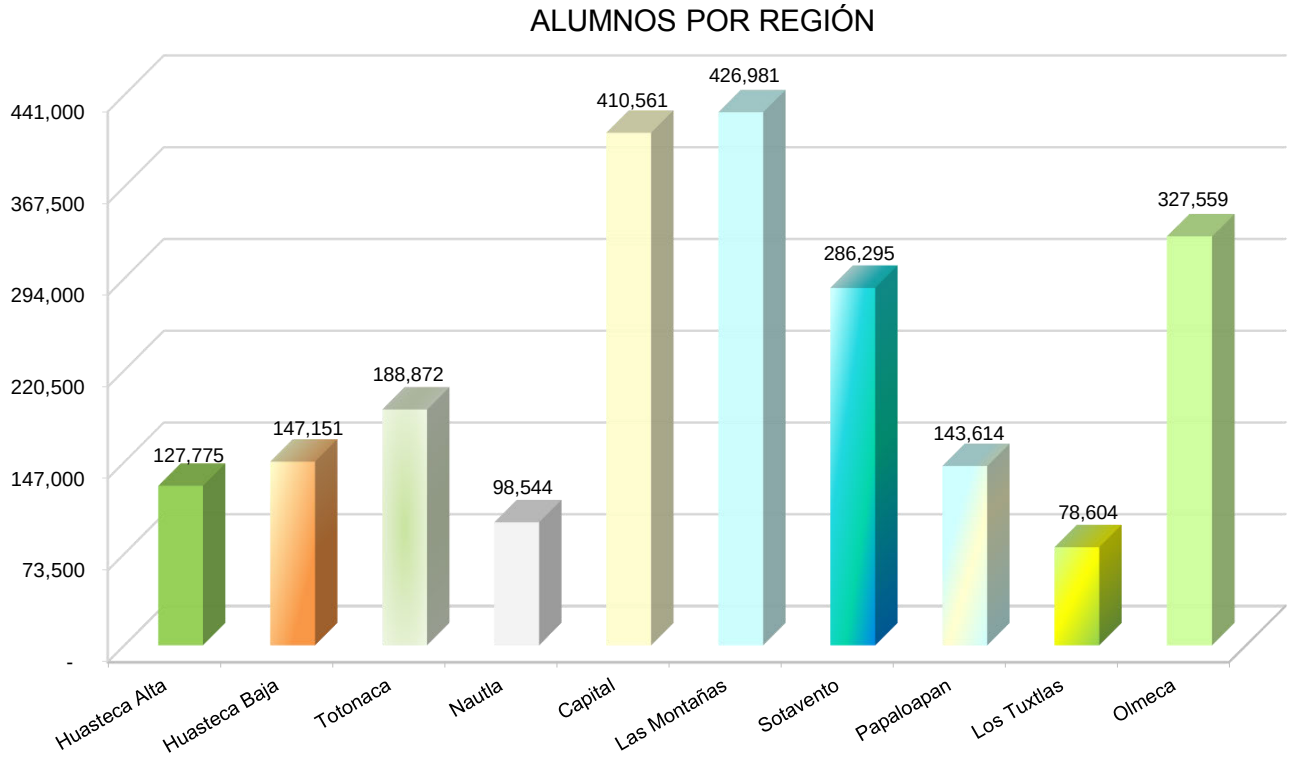

Inicio de Curso 2018 - 2019

ESCUELAS, DOCENTES Y ALUMNOS POR NIVEL Y REGIÓN

Nivel / Región	Total Entidad			Total Región			% de la Región con relación al Total Entidad		
	Escuelas	Docentes	Alumnos	Escuelas	Docentes	Alumnos	Escuelas	Docentes	Alumnos
Región: 01 Huasteca Alta									
Inicial	189	446	7,093	4	3	106	2.12	0.67	1.49
Especial	338	2,006	21,231	17	90	995	5.03	4.49	4.69
Preescolar	7,779	17,251	263,386	641	1,218	16,243	8.24	7.06	6.17
Primaria	9,469	45,531	848,238	822	3,415	48,052	8.68	7.50	5.66
Secundaria	3,496	25,790	402,365	281	1,744	24,939	8.04	6.76	6.20
Profesional Técnico	9	168	956	1	15	136	11.11	8.93	14.23
Técnico Sup. Univ.	2	139	7,519						
Bachillerato	1,833	21,276	332,126	131	836	18,152	7.15	3.93	5.47
Normal	15	854	3,074	1	27	205	6.67	3.16	6.67
Licenciatura	171	18,841	226,923	8	450	6,690	4.68	2.39	2.95
Posgrado	20	1,423	12,219			382			3.13
Educ. para Adultos	193	681	6,554	9	18	126	4.66	2.64	1.92
Formación p/Trabajo	522	2,861	104,272	19	130	11,749	3.64	4.54	11.27
T o t a l	**24,036**	**137,267**	**2,235,956**	**1,934**	**7,946**	**127,775**	**8.05**	**5.79**	**5.71**

Nota.- Formación para el Trabajo corresponde a fin de cursos 2017 - 2018.

PRINCIPALES INDICADORES EDUCATIVOS POR NIVEL Y REGIÓN

Nivel	Indicador	Total Entidad			Región		
		2017-2018	2018-2019	Variación	2017-2018	2018-2019	Variación
Preescolar	Cobertura	65.03	60.72	-4.31	64.29	58.83	-5.46
	Tasa de matriculación	63.22	59.16	-4.06	61.00	55.96	-5.04
	Tasa de uso de la capacidad instalada	87.69	87.50	-0.19	85.96	83.71	-2.25
Primaria	Tasa de terminación	104.18	96.58	-7.60	99.21	88.23	-10.98
	Extraedad grave	1.42	1.09	-0.33	1.09	0.77	-0.32
	Reprobación*	1.95	1.52	-0.43	1.31	1.29	-0.02
	Eficiencia terminal*	99.11	96.14	-2.97	100.00	98.08	-1.92
	Abandono escolar	1.54	1.04	-0.50	0.92	0.95	0.03
	Cobertura	102.24	97.00	-5.24	89.75	83.85	-5.90
	Tasa de matriculación	94.70	90.38	-4.32	82.98	78.01	-4.97
	Tasa de uso de la capacidad instalada	86.72	87.15	0.43	85.94	85.88	-0.06
Secundaria	Tasa de terminación	90.70	86.13	-4.57	90.88	85.05	-5.83
	Extraedad grave	5.01	3.87	-1.14	5.49	4.25	-1.24
	Reprobación*	5.44	5.14	-0.30	3.19	3.63	0.44
	Eficiencia terminal*	84.97	86.54	1.57	89.88	89.59	-0.29
	Abandono escolar	5.59	5.18	-0.41	3.75	3.59	-0.16
	Absorción	95.87	95.91	0.04	93.99	95.29	1.30
	Atención a la demanda	93.25	93.66	0.41	94.32	94.94	0.62
	Cobertura	96.43	91.29	-5.14	88.92	83.69	-5.23
	Tasa de matriculación	81.54	77.76	-3.78	73.25	69.74	-3.51
	Tasa de uso de la capacidad instalada	92.44	92.36	-0.08	90.88	89.70	-1.18
Bachillerato	Tasa de terminación	70.29	70.26	-0.03	60.16	61.25	1.09
	Extraedad grave	11.53	11.45	-0.08	5.99	6.44	0.45
	Reprobación*	11.26	11.26	0.00	7.63	6.84	-0.79
	Eficiencia terminal*	80.33	76.30	-4.03	76.02	72.82	-3.20
	Abandono escolar	10.79	10.63	-0.16	9.56	9.24	-0.32
	Absorción	98.63	105.12	6.49	80.09	83.28	3.19
	Atención a la demanda	89.57	91.90	2.33	84.10	85.58	1.48
	Cobertura	77.29	76.48	-0.81	64.72	63.48	-1.24
	Tasa de matriculación	61.49	60.56	-0.93	54.77	53.24	-1.53
	Tasa de uso de la capacidad instalada	93.92	94.32	0.40	87.17	86.57	-0.60
Educación superior	Extraedad grave	41.89	39.26	-2.63	25.50	23.77	-1.73
	Abandono escolar	14.45	14.94	0.49	10.84	12.09	1.25
	Absorción	69.08	72.36	3.28	33.77	34.99	1.22
	Atención a la demanda	78.21	79.01	0.80	60.98	61.54	0.56
	Cobertura	32.92	33.47	0.55	16.37	17.01	0.64
	Tasa de matriculación	22.19	23.22	1.03	12.51	13.11	0.60
	Tasa de uso de la capacidad instalada	91.95	91.49	-0.46	82.22	80.18	-2.04

*.- Corresponde a fin de cursos 2016-2017 vs 2017-2018.

Inicio de Curso 2018 - 2019

ESCUELAS, DOCENTES Y ALUMNOS POR NIVEL Y REGIÓN

Nivel / Región	Total Entidad			Total Región			% de la Región con relación al Total Entidad		
	Escuelas	Docentes	Alumnos	Escuelas	Docentes	Alumnos	Escuelas	Docentes	Alumnos
Región: 02 Huasteca Baja									
Inicial	189	446	7,093	20	21	461	10.58	4.71	6.50
Especial	338	2,006	21,231	26	124	1,283	7.69	6.18	6.04
Preescolar	7,779	17,251	263,386	836	1,442	19,785	10.75	8.36	7.51
Primaria	9,469	45,531	848,238	1,022	3,939	58,763	10.79	8.65	6.93
Secundaria	3,496	25,790	402,365	344	1,981	30,220	9.84	7.68	7.51
Profesional Técnico	9	168	956						
Técnico Sup. Univ.	2	139	7,519						
Bachillerato	1,833	21,276	332,126	184	1,209	24,296	10.04	5.68	7.32
Normal	15	854	3,074	1	53	508	6.67	6.21	16.53
Licenciatura	171	18,841	226,923	5	587	8,456	2.92	3.12	3.73
Posgrado	20	1,423	12,219		1	135		0.07	1.10
Educ. para Adultos	193	681	6,554	6	29	752	3.11	4.26	11.47
Formación p/Trabajo	522	2,861	104,272	23	63	2,492	4.41	2.20	2.39
T o t a l	**24,036**	**137,267**	**2,235,956**	**2,467**	**9,449**	**147,151**	**10.26**	**6.88**	**6.58**

Nota.- Formación para el Trabajo corresponde a fin de curso 2017 - 2018.

PRINCIPALES INDICADORES EDUCATIVOS POR NIVEL Y REGIÓN

Nivel	Indicador	Total Entidad			Región		
		2017-2018	2018-2019	Variación	2017-2018	2018-2019	Variación
Preescolar	Cobertura	65.03	60.72	-4.31	68.26	64.02	-4.24
	Tasa de matriculación	63.22	59.16	-4.06	66.05	62.11	-3.94
	Tasa de uso de la capacidad instalada	87.69	87.50	-0.19	81.85	81.45	-0.40
Primaria	Tasa de terminación	104.18	96.58	-7.60	97.07	89.01	-8.06
	Extraedad grave	1.42	1.09	-0.33	1.01	0.82	-0.19
	Reprobación*	1.95	1.52	-0.43	1.59	1.42	-0.17
	Eficiencia terminal*	99.11	96.14	-2.97	100.00	99.65	-0.35
	Abandono escolar	1.54	1.04	-0.50	1.17	0.82	-0.35
	Cobertura	102.24	97.00	-5.24	94.46	88.70	-5.76
	Tasa de matriculación	94.70	90.38	-4.32	88.30	83.17	-5.13
	Tasa de uso de la capacidad instalada	86.72	87.15	0.43	82.31	81.65	-0.66
Secundaria	Tasa de terminación	90.70	86.13	-4.57	91.13	85.08	-6.05
	Extraedad grave	5.01	3.87	-1.14	4.41	3.08	-1.33
	Reprobación*	5.44	5.14	-0.30	3.86	3.90	0.04
	Eficiencia terminal*	84.97	86.54	1.57	88.56	92.23	3.67
	Abandono escolar	5.59	5.18	-0.41	4.09	3.63	-0.46
	Absorción	95.87	95.91	0.04	96.44	96.90	0.46
	Atención a la demanda	93.25	93.66	0.41	94.77	95.39	0.62
	Cobertura	96.43	91.29	-5.14	91.33	85.44	-5.89
	Tasa de matriculación	81.54	77.76	-3.78	76.28	71.93	-4.35
	Tasa de uso de la capacidad instalada	92.44	92.36	-0.08	92.61	91.35	-1.26
Bachillerato	Tasa de terminación	70.29	70.26	-0.03	62.66	61.20	-1.46
	Extraedad grave	11.53	11.45	-0.08	5.89	4.95	-0.94
	Reprobación*	11.26	11.26	0.00	8.03	9.25	1.22
	Eficiencia terminal*	80.33	76.30	-4.03	75.84	70.61	-5.23
	Abandono escolar	10.79	10.63	-0.16	9.71	11.88	2.17
	Absorción	98.63	105.12	6.49	87.84	87.65	-0.19
	Atención a la demanda	89.57	91.90	2.33	87.02	85.11	-1.91
	Cobertura	77.29	76.48	-0.81	72.41	69.34	-3.07
	Tasa de matriculación	61.49	60.56	-0.93	60.43	58.07	-2.36
	Tasa de uso de la capacidad instalada	93.92	94.32	0.40	97.95	97.74	-0.21
Educación superior	Extraedad grave	41.89	39.26	-2.63	31.65	32.50	0.85
	Abandono escolar	14.45	14.94	0.49	13.21	13.27	0.06
	Absorción	69.08	72.36	3.28	34.14	34.21	0.07
	Atención a la demanda	78.21	79.01	0.80	60.41	61.13	0.72
	Cobertura	32.92	33.47	0.55	18.56	18.73	0.17
	Tasa de matriculación	22.19	23.22	1.03	13.55	13.51	-0.04
	Tasa de uso de la capacidad instalada	91.95	91.49	-0.46	99.54	100.00	0.46

*.- Corresponde a fin de cursos 2016-2017 vs 2017-2018.

Inicio de Curso 2018 - 2019

ESCUELAS, DOCENTES Y ALUMNOS POR NIVEL Y REGIÓN

Nivel / Región	Total Entidad			Total Región			% de la Región con relación al Total Entidad		
	Escuelas	Docentes	Alumnos	Escuelas	Docentes	Alumnos	Escuelas	Docentes	Alumnos
Región: 03 Totonaca									
Inicial	189	446	7,093	19	20	579	10.05	4.48	8.16
Especial	338	2,006	21,231	17	96	918	5.03	4.79	4.32
Preescolar	7,779	17,251	263,386	642	1,452	23,419	8.25	8.42	8.89
Primaria	9,469	45,531	848,238	757	4,475	75,233	7.99	9.83	8.87
Secundaria	3,496	25,790	402,365	341	2,441	36,745	9.75	9.46	9.13
Profesional Técnico	9	168	956	1	19	101	11.11	11.31	10.56
Técnico Sup. Univ.	2	139	7,519			1,330			17.69
Bachillerato	1,833	21,276	332,126	190	1,516	29,652	10.37	7.13	8.93
Normal	15	854	3,074						
Licenciatura	171	18,841	226,923	7	988	16,364	4.09	5.24	7.21
Posgrado	20	1,423	12,219	1	29	328	5.00	2.04	2.68
Educ. para Adultos	193	681	6,554	8	28	319	4.15	4.11	4.87
Formación p/Trabajo	522	2,861	104,272	39	168	3,884	7.47	5.87	3.72
T o t a l	**24,036**	**137,267**	**2,235,956**	**2,022**	**11,232**	**188,872**	**8.41**	**8.18**	**8.45**

Nota.- Formación para el Trabajo corresponde a fin de curso 2017 - 2018.

PRINCIPALES INDICADORES EDUCATIVOS POR NIVEL Y REGIÓN

Nivel	Indicador	Total Entidad			Región		
		2017-2018	2018-2019	Variación	2017-2018	2018-2019	Variación
Preescolar	Cobertura	65.03	60.72	-4.31	66.08	60.81	-5.27
	Tasa de matriculación	63.22	59.16	-4.06	63.43	58.49	-4.94
	Tasa de uso de la capacidad instalada	87.69	87.50	-0.19	84.41	84.86	0.45
Primaria	Tasa de terminación	104.18	96.58	-7.60	102.85	96.69	-6.16
	Extraedad grave	1.42	1.09	-0.33	1.01	0.83	-0.18
	Reprobación*	1.95	1.52	-0.43	1.80	1.35	-0.45
	Eficiencia terminal*	99.11	96.14	-2.97	99.68	95.13	-4.55
	Abandono escolar	1.54	1.04	-0.50	1.16	1.02	-0.14
	Cobertura	102.24	97.00	-5.24	102.09	96.78	-5.31
	Tasa de matriculación	94.70	90.38	-4.32	94.69	89.93	-4.76
	Tasa de uso de la capacidad instalada	86.72	87.15	0.43	87.09	87.85	0.76
Secundaria	Tasa de terminación	90.70	86.13	-4.57	99.59	93.42	-6.17
	Extraedad grave	5.01	3.87	-1.14	4.08	3.15	-0.93
	Reprobación*	5.44	5.14	-0.30	2.93	3.41	0.48
	Eficiencia terminal*	84.97	86.54	1.57	87.85	89.92	2.07
	Abandono escolar	5.59	5.18	-0.41	4.28	4.12	-0.16
	Absorción	95.87	95.91	0.04	96.59	96.66	0.07
	Atención a la demanda	93.25	93.66	0.41	94.64	94.86	0.22
	Cobertura	96.43	91.29	-5.14	99.97	94.02	-5.95
	Tasa de matriculación	81.54	77.76	-3.78	84.78	79.33	-5.45
	Tasa de uso de la capacidad instalada	92.44	92.36	-0.08	93.88	93.27	-0.61
Bachillerato	Tasa de terminación	70.29	70.26	-0.03	75.15	74.50	-0.65
	Extraedad grave	11.53	11.45	-0.08	4.63	4.58	-0.05
	Reprobación*	11.26	11.26	0.00	8.79	8.14	-0.65
	Eficiencia terminal*	80.33	76.30	-4.03	86.41	81.56	-4.85
	Abandono escolar	10.79	10.63	-0.16	5.03	7.52	2.49
	Absorción	98.63	105.12	6.49	89.45	89.93	0.48
	Atención a la demanda	89.57	91.90	2.33	91.41	89.41	-2.00
	Cobertura	77.29	76.48	-0.81	78.74	76.55	-2.19
	Tasa de matriculación	61.49	60.56	-0.93	67.06	63.89	-3.17
	Tasa de uso de la capacidad instalada	93.92	94.32	0.40	93.12	93.13	0.01
Educación superior	Extraedad grave	41.89	39.26	-2.63	27.88	28.02	0.14
	Abandono escolar	14.45	14.94	0.49	12.45	12.95	0.50
	Absorción	69.08	72.36	3.28	51.09	55.91	4.82
	Atención a la demanda	78.21	79.01	0.80	71.12	73.18	2.06
	Cobertura	32.92	33.47	0.55	28.84	29.08	0.24
	Tasa de matriculación	22.19	23.22	1.03	22.70	22.52	-0.18
	Tasa de uso de la capacidad instalada	91.95	91.49	-0.46	88.91	88.51	-0.40

*.- Corresponde a fin de cursos 2016-2017 vs 2017-2018.

Inicio de Curso 2018 - 2019

ESCUELAS, DOCENTES Y ALUMNOS POR NIVEL Y REGIÓN

Nivel / Región	Total Entidad			Total Región			% de la Región con relación al Total Entidad		
	Escuelas	Docentes	Alumnos	Escuelas	Docentes	Alumnos	Escuelas	Docentes	Alumnos
Región: 04 Nautla									
Inicial	189	446	7,093	4	14	161	2.12	3.14	2.27
Especial	338	2,006	21,231	23	117	1,344	6.80	5.83	6.33
Preescolar	7,779	17,251	263,386	404	749	11,171	5.19	4.34	4.24
Primaria	9,469	45,531	848,238	552	2,253	40,309	5.83	4.95	4.75
Secundaria	3,496	25,790	402,365	212	1,268	19,104	6.06	4.92	4.75
Profesional Técnico	9	168	956	1	5	50	11.11	2.98	5.23
Técnico Sup. Univ.	2	139	7,519	1	19	250	50.00	13.67	3.32
Bachillerato	1,833	21,276	332,126	102	859	14,828	5.56	4.04	4.46
Normal	15	854	3,074						
Licenciatura	171	18,841	226,923	3	246	4,968	1.75	1.31	2.19
Posgrado	20	1,423	12,219			99			0.81
Educ. para Adultos	193	681	6,554	9	34	562	4.66	4.99	8.57
Formación p/Trabajo	522	2,861	104,272	29	124	5,698	5.56	4.33	5.46
T o t a l	**24,036**	**137,267**	**2,235,956**	**1,340**	**5,688**	**98,544**	**5.57**	**4.14**	**4.41**

Nota.- Formación para el Trabajo corresponde a fin de curso 2017 - 2018.

PRINCIPALES INDICADORES EDUCATIVOS POR NIVEL Y REGIÓN

Nivel	Indicador	Total Entidad			Región		
		2017-2018	2018-2019	Variación	2017-2018	2018-2019	Variación
Preescolar	Cobertura	65.03	60.72	-4.31	56.01	52.15	-3.86
	Tasa de matriculación	63.22	59.16	-4.06	55.21	51.68	-3.53
	Tasa de uso de la capacidad instalada	87.69	87.50	-0.19	90.49	89.33	-1.16
Primaria	Tasa de terminación	104.18	96.58	-7.60	96.04	86.64	-9.40
	Extraedad grave	1.42	1.09	-0.33	0.99	0.81	-0.18
	Reprobación*	1.95	1.52	-0.43	1.06	1.18	0.12
	Eficiencia terminal*	99.11	96.14	-2.97	97.67	95.41	-2.26
	Abandono escolar	1.54	1.04	-0.50	0.89	0.85	-0.04
	Cobertura	102.24	97.00	-5.24	94.58	90.58	-4.00
	Tasa de matriculación	94.70	90.38	-4.32	87.71	84.13	-3.58
	Tasa de uso de la capacidad instalada	86.72	87.15	0.43	84.34	85.88	1.54
Secundaria	Tasa de terminación	90.70	86.13	-4.57	86.54	83.63	-2.91
	Extraedad grave	5.01	3.87	-1.14	4.21	3.26	-0.95
	Reprobación*	5.44	5.14	-0.30	2.86	3.13	0.27
	Eficiencia terminal*	84.97	86.54	1.57	85.78	89.49	3.71
	Abandono escolar	5.59	5.18	-0.41	4.61	4.64	0.03
	Absorción	95.87	95.91	0.04	96.04	95.44	-0.60
	Atención a la demanda	93.25	93.66	0.41	94.22	93.96	-0.26
	Cobertura	96.43	91.29	-5.14	88.37	82.31	-6.06
	Tasa de matriculación	81.54	77.76	-3.78	74.97	70.71	-4.26
	Tasa de uso de la capacidad instalada	92.44	92.36	-0.08	96.58	95.70	-0.88
Bachillerato	Tasa de terminación	70.29	70.26	-0.03	58.72	62.49	3.77
	Extraedad grave	11.53	11.45	-0.08	5.17	4.93	-0.24
	Reprobación*	11.26	11.26	0.00	12.27	11.42	-0.85
	Eficiencia terminal*	80.33	76.30	-4.03	68.96	71.79	2.83
	Abandono escolar	10.79	10.63	-0.16	12.54	11.25	-1.29
	Absorción	98.63	105.12	6.49	90.62	88.83	-1.79
	Atención a la demanda	89.57	91.90	2.33	85.67	85.94	0.27
	Cobertura	77.29	76.48	-0.81	69.94	67.53	-2.41
	Tasa de matriculación	61.49	60.56	-0.93	57.44	55.90	-1.54
	Tasa de uso de la capacidad instalada	93.92	94.32	0.40	93.74	91.43	-2.31
Educación superior	Extraedad grave	41.89	39.26	-2.63	27.21	28.06	0.85
	Abandono escolar	14.45	14.94	0.49	15.30	14.33	-0.97
	Absorción	69.08	72.36	3.28	41.87	43.70	1.83
	Atención a la demanda	78.21	79.01	0.80	61.76	62.22	0.46
	Cobertura	32.92	33.47	0.55	14.56	15.64	1.08
	Tasa de matriculación	22.19	23.22	1.03	10.97	11.82	0.85
	Tasa de uso de la capacidad instalada	91.95	91.49	-0.46	79.49	83.89	4.40

*.- Corresponde a fin de cursos 2016-2017 vs 2017-2018.

Inicio de Curso 2018 - 2019

ESCUELAS, DOCENTES Y ALUMNOS POR NIVEL Y REGIÓN

Nivel / Región	Total Entidad			Total Región			% de la Región con relación al Total Entidad		
	Escuelas	Docentes	Alumnos	Escuelas	Docentes	Alumnos	Escuelas	Docentes	Alumnos
Región: 05 Capital									
Inicial	189	446	7,093	35	105	1,490	18.52	23.54	21.01
Especial	338	2,006	21,231	105	667	6,839	31.07	33.25	32.21
Preescolar	7,779	17,251	263,386	960	2,805	43,106	12.34	16.26	16.37
Primaria	9,469	45,531	848,238	1,059	6,500	133,661	11.18	14.28	15.76
Secundaria	3,496	25,790	402,365	480	3,921	62,713	13.73	15.20	15.59
Profesional Técnico	9	168	956	1	22	141	11.11	13.10	14.75
Técnico Sup. Univ.	2	139	7,519		89	520		64.03	6.92
Bachillerato	1,833	21,276	332,126	266	6,343	72,843	14.51	29.81	21.93
Normal	15	854	3,074	5	618	1,640	33.33	72.37	53.35
Licenciatura	171	18,841	226,923	53	6,468	63,865	30.99	34.33	28.14
Posgrado	20	1,423	12,219	14	898	6,199	70.00	63.11	50.73
Educ. para Adultos	193	681	6,554	55	192	1,119	28.50	28.19	17.07
Formación p/Trabajo	522	2,861	104,272	116	728	16,425	22.22	25.45	15.75
T o t a l	**24,036**	**137,267**	**2,235,956**	**3,149**	**29,356**	**410,561**	**13.10**	**21.39**	**18.36**

Nota.- Formación para el Trabajo corresponde a fin de curso 2017 - 2018.

PRINCIPALES INDICADORES EDUCATIVOS POR NIVEL Y REGIÓN

Nivel	Indicador	Total Entidad			Región		
		2017-2018	2018-2019	Variación	2017-2018	2018-2019	Variación
Preescolar	Cobertura	65.03	60.72	-4.31	69.88	65.05	-4.83
	Tasa de matriculación	63.22	59.16	-4.06	68.46	63.61	-4.85
	Tasa de uso de la capacidad instalada	87.69	87.50	-0.19	90.07	89.66	-0.41
Primaria	Tasa de terminación	104.18	96.58	-7.60	109.83	103.93	-5.90
	Extraedad grave	1.42	1.09	-0.33	1.73	1.34	-0.39
	Reprobación*	1.95	1.52	-0.43	3.10	2.40	-0.70
	Eficiencia terminal*	99.11	96.14	-2.97	98.18	98.01	-0.17
	Abandono escolar	1.54	1.04	-0.50	1.56	0.89	-0.67
	Cobertura	102.24	97.00	-5.24	106.62	101.80	-4.82
	Tasa de matriculación	94.70	90.38	-4.32	98.13	94.46	-3.67
	Tasa de uso de la capacidad instalada	86.72	87.15	0.43	90.16	90.02	-0.14
Secundaria	Tasa de terminación	90.70	86.13	-4.57	96.28	92.28	-4.00
	Extraedad grave	5.01	3.87	-1.14	4.92	3.92	-1.00
	Reprobación*	5.44	5.14	-0.30	6.36	5.83	-0.53
	Eficiencia terminal*	84.97	86.54	1.57	84.75	86.32	1.57
	Abandono escolar	5.59	5.18	-0.41	5.62	5.34	-0.28
	Absorción	95.87	95.91	0.04	98.24	97.05	-1.19
	Atención a la demanda	93.25	93.66	0.41	93.99	93.89	-0.10
	Cobertura	96.43	91.29	-5.14	105.57	100.25	-5.32
	Tasa de matriculación	81.54	77.76	-3.78	89.89	85.82	-4.07
	Tasa de uso de la capacidad instalada	92.44	92.36	-0.08	95.47	94.99	-0.48
Bachillerato	Tasa de terminación	70.29	70.26	-0.03	147.20	128.31	-18.89
	Extraedad grave	11.53	11.45	-0.08	29.50	28.77	-0.73
	Reprobación*	11.26	11.26	0.00	14.03	13.72	-0.31
	Eficiencia terminal*	80.33	76.30	-4.03	100.00	88.34	-11.66
	Abandono escolar	10.79	10.63	-0.16	8.82	10.67	1.85
	Absorción	98.63	105.12	6.49	145.18	175.21	30.03
	Atención a la demanda	89.57	91.90	2.33	102.51	110.27	7.76
	Cobertura	77.29	76.48	-0.81	118.34	117.75	-0.59
	Tasa de matriculación	61.49	60.56	-0.93	76.82	76.17	-0.65
	Tasa de uso de la capacidad instalada	93.92	94.32	0.40	95.45	95.19	-0.26
Educación superior	Extraedad grave	41.89	39.26	-2.63	67.26	49.10	-18.16
	Abandono escolar	14.45	14.94	0.49	18.67	17.79	-0.88
	Absorción	69.08	72.36	3.28	68.90	78.64	9.74
	Atención a la demanda	78.21	79.01	0.80	75.47	78.70	3.23
	Cobertura	32.92	33.47	0.55	61.76	60.50	-1.26
	Tasa de matriculación	22.19	23.22	1.03	32.61	36.88	4.27
	Tasa de uso de la capacidad instalada	91.95	91.49	-0.46	92.55	89.53	-3.02

*.- Corresponde a fin de cursos 2016-2017 vs 2017-2018.

Inicio de Curso 2018 - 2019

ESCUELAS, DOCENTES Y ALUMNOS POR NIVEL Y REGIÓN

Nivel / Región	Total Entidad			Total Región			% de la Región con relación al Total Entidad		
	Escuelas	Docentes	Alumnos	Escuelas	Docentes	Alumnos	Escuelas	Docentes	Alumnos
Región: 06 Las Montañas									
Inicial	189	446	7,093	35	75	1,283	18.52	16.82	18.09
Especial	338	2,006	21,231	39	241	2,527	11.54	12.01	11.90
Preescolar	7,779	17,251	263,386	1,587	3,284	52,335	20.40	19.04	19.87
Primaria	9,469	45,531	848,238	1,823	8,441	173,676	19.25	18.54	20.47
Secundaria	3,496	25,790	402,365	593	4,633	78,185	16.96	17.96	19.43
Profesional Técnico	9	168	956	1	15	113	11.11	8.93	11.82
Técnico Sup. Univ.	2	139	7,519	1	4	3,812	50.00	2.88	50.70
Bachillerato	1,833	21,276	332,126	281	3,237	55,098	15.33	15.21	16.59
Normal	15	854	3,074	3	52	198	20.00	6.09	6.44
Licenciatura	171	18,841	226,923	22	2,280	32,400	12.87	12.10	14.28
Posgrado	20	1,423	12,219		29	868		2.04	7.10
Educ. para Adultos	193	681	6,554	51	183	1,648	26.42	26.87	25.14
Formación p/Trabajo	522	2,861	104,272	72	411	24,838	13.79	14.37	23.82
T o t a l	**24,036**	**137,267**	**2,235,956**	**4,508**	**22,885**	**426,981**	**18.76**	**16.67**	**19.10**

Nota.- Formación para el Trabajo corresponde a fin de curso 2017 - 2018.

PRINCIPALES INDICADORES EDUCATIVOS POR NIVEL Y REGIÓN

Nivel	Indicador	Total Entidad			Región		
		2017-2018	2018-2019	Variación	2017-2018	2018-2019	Variación
Preescolar	Cobertura	65.03	60.72	-4.31	63.82	59.47	-4.35
	Tasa de matriculación	63.22	59.16	-4.06	62.18	57.93	-4.25
	Tasa de uso de la capacidad instalada	87.69	87.50	-0.19	89.07	89.07	0.00
Primaria	Tasa de terminación	104.18	96.58	-7.60	110.68	103.29	-7.39
	Extraedad grave	1.42	1.09	-0.33	1.79	1.34	-0.45
	Reprobación*	1.95	1.52	-0.43	2.42	2.11	-0.31
	Eficiencia terminal*	99.11	96.14	-2.97	97.79	97.24	-0.55
	Abandono escolar	1.54	1.04	-0.50	1.18	0.99	-0.19
	Cobertura	102.24	97.00	-5.24	105.39	100.04	-5.35
	Tasa de matriculación	94.70	90.38	-4.32	96.83	92.71	-4.12
	Tasa de uso de la capacidad instalada	86.72	87.15	0.43	89.90	90.40	0.50
Secundaria	Tasa de terminación	90.70	86.13	-4.57	89.89	86.38	-3.51
	Extraedad grave	5.01	3.87	-1.14	6.14	4.62	-1.52
	Reprobación*	5.44	5.14	-0.30	6.27	5.42	-0.85
	Eficiencia terminal*	84.97	86.54	1.57	81.59	82.11	0.52
	Abandono escolar	5.59	5.18	-0.41	6.98	6.54	-0.44
	Absorción	95.87	95.91	0.04	93.06	93.28	0.22
	Atención a la demanda	93.25	93.66	0.41	91.11	91.61	0.50
	Cobertura	96.43	91.29	-5.14	98.79	94.17	-4.62
	Tasa de matriculación	81.54	77.76	-3.78	82.89	79.68	-3.21
	Tasa de uso de la capacidad instalada	92.44	92.36	-0.08	89.89	94.99	5.10
Bachillerato	Tasa de terminación	70.29	70.26	-0.03	53.30	56.71	3.41
	Extraedad grave	11.53	11.45	-0.08	7.92	7.92	0.00
	Reprobación*	11.26	11.26	0.00	12.24	13.25	1.01
	Eficiencia terminal*	80.33	76.30	-4.03	71.88	72.98	1.10
	Abandono escolar	10.79	10.63	-0.16	12.51	11.80	-0.71
	Absorción	98.63	105.12	6.49	90.34	90.48	0.14
	Atención a la demanda	89.57	91.90	2.33	85.76	86.25	0.49
	Cobertura	77.29	76.48	-0.81	69.86	69.27	-0.59
	Tasa de matriculación	61.49	60.56	-0.93	57.94	56.85	-1.09
	Tasa de uso de la capacidad instalada	93.92	94.32	0.40	95.24	90.30	-4.94
Educación superior	Extraedad grave	41.89	39.26	-2.63	38.13	36.89	-1.24
	Abandono escolar	14.45	14.94	0.49	10.89	9.95	-0.94
	Absorción	69.08	72.36	3.28	72.14	75.54	3.40
	Atención a la demanda	78.21	79.01	0.80	81.05	83.62	2.57
	Cobertura	32.92	33.47	0.55	25.01	26.97	1.96
	Tasa de matriculación	22.19	23.22	1.03	18.21	19.47	1.26
	Tasa de uso de la capacidad instalada	91.95	91.49	-0.46	91.50	90.37	-1.13

*.- Corresponde a fin de cursos 2016-2017 vs 2017-2018.

Inicio de Curso 2018 - 2019

ESCUELAS, DOCENTES Y ALUMNOS POR NIVEL Y REGIÓN

Nivel / Región	Total Entidad			Total Región			% de la Región con relación al Total Entidad		
	Escuelas	Docentes	Alumnos	Escuelas	Docentes	Alumnos	Escuelas	Docentes	Alumnos
Región: 07 Sotavento									
Inicial	189	446	7,093	28	84	1,467	14.81	18.83	20.68
Especial	338	2,006	21,231	51	325	3,757	15.09	16.20	17.70
Preescolar	7,779	17,251	263,386	647	1,963	31,427	8.32	11.38	11.93
Primaria	9,469	45,531	848,238	803	4,816	99,133	8.48	10.58	11.69
Secundaria	3,496	25,790	402,365	316	3,497	48,376	9.04	13.56	12.02
Profesional Técnico	9	168	956	3	74	287	33.33	44.05	30.02
Técnico Sup. Univ.	2	139	7,519		15	263		10.79	3.50
Bachillerato	1,833	21,276	332,126	173	2,751	36,865	9.44	12.93	11.10
Normal	15	854	3,074	1	29	97	6.67	3.40	3.16
Licenciatura	171	18,841	226,923	42	4,518	44,012	24.56	23.98	19.40
Posgrado	20	1,423	12,219	4	382	3,372	20.00	26.84	27.60
Educ. para Adultos	193	681	6,554	21	85	548	10.88	12.48	8.36
Formación p/Trabajo	522	2,861	104,272	80	592	16,691	15.33	20.69	16.01
T o t a l	**24,036**	**137,267**	**2,235,956**	**2,169**	**19,131**	**286,295**	**9.02**	**13.94**	**12.80**

Nota.- Formación para el Trabajo corresponde a fin de curso 2017 - 2018.

PRINCIPALES INDICADORES EDUCATIVOS POR NIVEL Y REGIÓN

Nivel	Indicador	Total Entidad			Región		
		2017-2018	2018-2019	Variación	2017-2018	2018-2019	Variación
Preescolar	Cobertura	65.03	60.72	-4.31	69.37	66.31	-3.06
	Tasa de matriculación	63.22	59.16	-4.06	67.19	64.43	-2.76
	Tasa de uso de la capacidad instalada	87.69	87.50	-0.19	87.28	88.65	1.37
Primaria	Tasa de terminación	104.18	96.58	-7.60	114.27	107.78	-6.49
	Extraedad grave	1.42	1.09	-0.33	1.13	0.89	-0.24
	Reprobación*	1.95	1.52	-0.43	2.32	1.04	-1.28
	Eficiencia terminal*	99.11	96.14	-2.97	100.00	96.76	-3.24
	Abandono escolar	1.54	1.04	-0.50	1.12	0.31	-0.81
	Cobertura	102.24	97.00	-5.24	112.97	108.10	-4.87
	Tasa de matriculación	94.70	90.38	-4.32	104.41	100.49	-3.92
	Tasa de uso de la capacidad instalada	86.72	87.15	0.43	86.67	88.25	1.58
Secundaria	Tasa de terminación	90.70	86.13	-4.57	96.35	90.90	-5.45
	Extraedad grave	5.01	3.87	-1.14	4.31	3.23	-1.08
	Reprobación*	5.44	5.14	-0.30	10.14	9.73	-0.41
	Eficiencia terminal*	84.97	86.54	1.57	82.53	83.39	0.86
	Abandono escolar	5.59	5.18	-0.41	6.24	5.46	-0.78
	Absorción	95.87	95.91	0.04	100.75	100.83	0.08
	Atención a la demanda	93.25	93.66	0.41	94.25	95.06	0.81
	Cobertura	96.43	91.29	-5.14	109.84	106.53	-3.31
	Tasa de matriculación	81.54	77.76	-3.78	93.03	91.62	-1.41
	Tasa de uso de la capacidad instalada	92.44	92.36	-0.08	93.09	93.38	0.29
Bachillerato	Tasa de terminación	70.29	70.26	-0.03	52.91	70.30	17.39
	Extraedad grave	11.53	11.45	-0.08	6.40	8.35	1.95
	Reprobación*	11.26	11.26	0.00	15.55	13.96	-1.59
	Eficiencia terminal*	80.33	76.30	-4.03	67.98	80.80	12.82
	Abandono escolar	10.79	10.63	-0.16	15.81	7.76	-8.05
	Absorción	98.63	105.12	6.49	96.44	108.18	11.74
	Atención a la demanda	89.57	91.90	2.33	85.26	95.78	10.52
	Cobertura	77.29	76.48	-0.81	75.87	78.84	2.97
	Tasa de matriculación	61.49	60.56	-0.93	63.65	66.03	2.38
	Tasa de uso de la capacidad instalada	93.92	94.32	0.40	91.88	90.79	-1.09
Educación superior	Extraedad grave	41.89	39.26	-2.63	43.11	41.18	-1.93
	Abandono escolar	14.45	14.94	0.49	12.21	17.26	5.05
	Absorción	69.08	72.36	3.28	146.64	126.27	-20.37
	Atención a la demanda	78.21	79.01	0.80	97.60	90.46	-7.14
	Cobertura	32.92	33.47	0.55	47.92	50.08	2.16
	Tasa de matriculación	22.19	23.22	1.03	34.15	35.66	1.51
	Tasa de uso de la capacidad instalada	91.95	91.49	-0.46	93.46	94.76	1.30

*.- Corresponde a fin de cursos 2016-2017 vs 2017-2018.

Inicio de Curso 2018 - 2019

ESCUELAS, DOCENTES Y ALUMNOS POR NIVEL Y REGIÓN

Nivel / Región	Total Entidad			Total Región			% de la Región con relación al Total Entidad		
	Escuelas	Docentes	Alumnos	Escuelas	Docentes	Alumnos	Escuelas	Docentes	Alumnos
Región: 08 Papaloapan									
Inicial	189	446	7,093	6	15	195	3.17	3.36	2.75
Especial	338	2,006	21,231	18	90	964	5.33	4.49	4.54
Preescolar	7,779	17,251	263,386	628	1,248	18,320	8.07	7.23	6.96
Primaria	9,469	45,531	848,238	820	3,256	56,271	8.66	7.15	6.63
Secundaria	3,496	25,790	402,365	282	1,782	26,163	8.07	6.91	6.50
Profesional Técnico	9	168	956						
Técnico Sup. Univ.	2	139	7,519						
Bachillerato	1,833	21,276	332,126	159	1,295	21,343	8.67	6.09	6.43
Normal	15	854	3,074	1	42	283	6.67	4.92	9.21
Licenciatura	171	18,841	226,923	8	705	12,303	4.68	3.74	5.42
Posgrado	20	1,423	12,219			139			1.14
Educ. para Adultos	193	681	6,554	14	35	220	7.25	5.14	3.36
Formación p/Trabajo	522	2,861	104,272	53	244	7,413	10.15	8.53	7.11
T o t a l	**24,036**	**137,267**	**2,235,956**	**1,989**	**8,712**	**143,614**	**8.28**	**6.35**	**6.42**

Nota.- Formación para el Trabajo corresponde a fin de curso 2017 - 2018.

PRINCIPALES INDICADORES EDUCATIVOS POR NIVEL Y REGIÓN

Nivel	Indicador	Total Entidad			Región		
		2017-2018	2018-2019	Variación	2017-2018	2018-2019	Variación
Preescolar	Cobertura	65.03	60.72	-4.31	66.23	61.66	-4.57
	Tasa de matriculación	63.22	59.16	-4.06	64.80	60.46	-4.34
	Tasa de uso de la capacidad instalada	87.69	87.50	-0.19	90.74	89.10	-1.64
Primaria	Tasa de terminación	104.18	96.58	-7.60	97.35	91.29	-6.06
	Extraedad grave	1.42	1.09	-0.33	1.71	1.25	-0.46
	Reprobación*	1.95	1.52	-0.43	1.21	1.08	-0.13
	Eficiencia terminal*	99.11	96.14	-2.97	95.02	93.70	-1.32
	Abandono escolar	1.54	1.04	-0.50	1.79	0.94	-0.85
	Cobertura	102.24	97.00	-5.24	97.56	92.69	-4.87
	Tasa de matriculación	94.70	90.38	-4.32	90.80	87.23	-3.57
	Tasa de uso de la capacidad instalada	86.72	87.15	0.43	81.20	82.27	1.07
Secundaria	Tasa de terminación	90.70	86.13	-4.57	79.29	75.02	-4.27
	Extraedad grave	5.01	3.87	-1.14	5.97	4.78	-1.19
	Reprobación*	5.44	5.14	-0.30	4.62	4.21	-0.41
	Eficiencia terminal*	84.97	86.54	1.57	83.92	87.02	3.10
	Abandono escolar	5.59	5.18	-0.41	5.75	5.28	-0.47
	Absorción	95.87	95.91	0.04	95.52	93.99	-1.53
	Atención a la demanda	93.25	93.66	0.41	92.99	92.95	-0.04
	Cobertura	96.43	91.29	-5.14	86.10	82.04	-4.06
	Tasa de matriculación	81.54	77.76	-3.78	73.17	70.59	-2.58
	Tasa de uso de la capacidad instalada	92.44	92.36	-0.08	92.26	91.22	-1.04
Bachillerato	Tasa de terminación	70.29	70.26	-0.03	54.40	57.99	3.59
	Extraedad grave	11.53	11.45	-0.08	8.58	8.06	-0.52
	Reprobación*	11.26	11.26	0.00	11.71	8.28	-3.43
	Eficiencia terminal*	80.33	76.30	-4.03	70.80	69.12	-1.68
	Abandono escolar	10.79	10.63	-0.16	13.25	9.98	-3.27
	Absorción	98.63	105.12	6.49	96.08	100.73	4.65
	Atención a la demanda	89.57	91.90	2.33	86.92	91.21	4.29
	Cobertura	77.29	76.48	-0.81	66.13	66.42	0.29
	Tasa de matriculación	61.49	60.56	-0.93	54.03	54.55	0.52
	Tasa de uso de la capacidad instalada	93.92	94.32	0.40	90.18	93.83	3.65
Educación superior	Extraedad grave	41.89	39.26	-2.63	33.54	31.54	-2.00
	Abandono escolar	14.45	14.94	0.49	14.61	14.97	0.36
	Absorción	69.08	72.36	3.28	65.10	61.54	-3.56
	Atención a la demanda	78.21	79.01	0.80	76.79	75.06	-1.73
	Cobertura	32.92	33.47	0.55	24.93	25.15	0.22
	Tasa de matriculación	22.19	23.22	1.03	17.91	18.02	0.11
	Tasa de uso de la capacidad instalada	91.95	91.49	-0.46	84.11	82.75	-1.36

*.- Corresponde a fin de cursos 2016-2017 vs 2017-2018.

Inicio de Curso 2018 - 2019

ESCUELAS, DOCENTES Y ALUMNOS POR NIVEL Y REGIÓN

Nivel / Región	Total Entidad			Total Región			% de la Región con relación al Total Entidad		
	Escuelas	Docentes	Alumnos	Escuelas	Docentes	Alumnos	Escuelas	Docentes	Alumnos
Región: 09 Los Tuxtlas									
Inicial	189	446	7,093	4	9	116	2.12	2.02	1.64
Especial	338	2,006	21,231	9	54	548	2.66	2.69	2.58
Preescolar	7,779	17,251	263,386	293	657	10,171	3.77	3.81	3.86
Primaria	9,469	45,531	848,238	366	1,757	33,221	3.87	3.86	3.92
Secundaria	3,496	25,790	402,365	173	974	16,018	4.95	3.78	3.98
Profesional Técnico	9	168	956						
Técnico Sup. Univ.	2	139	7,519						
Bachillerato	1,833	21,276	332,126	95	751	12,301	5.18	3.53	3.70
Normal	15	854	3,074						
Licenciatura	171	18,841	226,923	2	203	3,731	1.17	1.08	1.64
Posgrado	20	1,423	12,219			41			0.34
Educ. para Adultos	193	681	6,554	6	16	132	3.11	2.35	2.01
Formación p/Trabajo	522	2,861	104,272	21	74	2,325	4.02	2.59	2.23
T o t a l	**24,036**	**137,267**	**2,235,956**	**969**	**4,495**	**78,604**	**4.03**	**3.27**	**3.52**

Nota.- Formación para el Trabajo corresponde a fin de curso 2017 - 2018.

PRINCIPALES INDICADORES EDUCATIVOS POR NIVEL Y REGIÓN

Nivel	Indicador	Total Entidad			Región		
		2017-2018	2018-2019	Variación	2017-2018	2018-2019	Variación
Preescolar	Cobertura	65.03	60.72	-4.31	62.53	58.21	-4.32
	Tasa de matriculación	63.22	59.16	-4.06	60.35	56.83	-3.52
	Tasa de uso de la capacidad instalada	87.69	87.50	-0.19	91.05	92.01	0.96
Primaria	Tasa de terminación	104.18	96.58	-7.60	94.46	82.74	-11.72
	Extraedad grave	1.42	1.09	-0.33	1.13	0.93	-0.20
	Reprobación*	1.95	1.52	-0.43	1.30	0.90	-0.40
	Eficiencia terminal*	99.11	96.14	-2.97	98.72	94.23	-4.49
	Abandono escolar	1.54	1.04	-0.50	1.60	0.88	-0.72
	Cobertura	102.24	97.00	-5.24	92.27	88.21	-4.06
	Tasa de matriculación	94.70	90.38	-4.32	85.41	81.96	-3.45
	Tasa de uso de la capacidad instalada	86.72	87.15	0.43	86.41	86.67	0.26
Secundaria	Tasa de terminación	90.70	86.13	-4.57	88.58	85.65	-2.93
	Extraedad grave	5.01	3.87	-1.14	5.71	4.10	-1.61
	Reprobación*	5.44	5.14	-0.30	2.61	2.14	-0.47
	Eficiencia terminal*	84.97	86.54	1.57	86.46	90.19	3.73
	Abandono escolar	5.59	5.18	-0.41	4.96	4.57	-0.39
	Absorción	95.87	95.91	0.04	94.95	95.16	0.21
	Atención a la demanda	93.25	93.66	0.41	93.50	93.68	0.18
	Cobertura	96.43	91.29	-5.14	90.42	82.66	-7.76
	Tasa de matriculación	81.54	77.76	-3.78	74.87	68.89	-5.98
	Tasa de uso de la capacidad instalada	92.44	92.36	-0.08	91.10	93.56	2.46
Bachillerato	Tasa de terminación	70.29	70.26	-0.03	54.86	54.24	-0.62
	Extraedad grave	11.53	11.45	-0.08	8.50	7.08	-1.42
	Reprobación*	11.26	11.26	0.00	7.15	7.25	0.10
	Eficiencia terminal*	80.33	76.30	-4.03	66.83	69.54	2.71
	Abandono escolar	10.79	10.63	-0.16	10.29	11.83	1.54
	Absorción	98.63	105.12	6.49	85.25	90.83	5.58
	Atención a la demanda	89.57	91.90	2.33	85.66	83.73	-1.93
	Cobertura	77.29	76.48	-0.81	67.83	66.23	-1.60
	Tasa de matriculación	61.49	60.56	-0.93	55.29	54.79	-0.50
	Tasa de uso de la capacidad instalada	93.92	94.32	0.40	93.11	97.86	4.75
Educación superior	Extraedad grave	41.89	39.26	-2.63	28.28	26.51	-1.77
	Abandono escolar	14.45	14.94	0.49	14.54	14.33	-0.21
	Absorción	69.08	72.36	3.28	31.83	32.13	0.30
	Atención a la demanda	78.21	79.01	0.80	56.42	58.16	1.74
	Cobertura	32.92	33.47	0.55	12.97	13.43	0.46
	Tasa de matriculación	22.19	23.22	1.03	9.76	10.10	0.34
	Tasa de uso de la capacidad instalada	91.95	91.49	-0.46	93.02	90.80	-2.22

*.- Corresponde a fin de cursos 2016-2017 vs 2017-2018.

Inicio de Curso 2018 - 2019

ESCUELAS, DOCENTES Y ALUMNOS POR NIVEL Y REGIÓN

Nivel / Región	Total Entidad			Total Región			% de la Región con relación al Total Entidad		
	Escuelas	Docentes	Alumnos	Escuelas	Docentes	Alumnos	Escuelas	Docentes	Alumnos
Región: 10 Olmeca									
Inicial	189	446	7,093	34	100	1,235	17.99	22.42	17.41
Especial	338	2,006	21,231	33	202	2,056	9.76	10.07	9.68
Preescolar	7,779	17,251	263,386	1,141	2,433	37,409	14.67	14.10	14.20
Primaria	9,469	45,531	848,238	1,445	6,679	129,919	15.26	14.67	15.32
Secundaria	3,496	25,790	402,365	474	3,549	59,902	13.56	13.76	14.89
Profesional Técnico	9	168	956	1	18	128	11.11	10.71	13.39
Técnico Sup. Univ.	2	139	7,519		12	1,344		8.63	17.87
Bachillerato	1,833	21,276	332,126	252	2,479	46,748	13.75	11.65	14.08
Normal	15	854	3,074	3	43	143	20.00	5.04	4.65
Licenciatura	171	18,841	226,923	21	2,396	34,134	12.28	12.72	15.04
Posgrado	20	1,423	12,219	1	84	656	5.00	5.90	5.37
Educ. para Adultos	193	681	6,554	14	61	1,128	7.25	8.96	17.21
Formación p/Trabajo	522	2,861	104,272	70	327	12,757	13.41	11.43	12.23
T o t a l	**24,036**	**137,267**	**2,235,956**	**3,489**	**18,383**	**327,559**	**14.52**	**13.39**	**14.65**

Nota.- Formación para el Trabajo corresponde a fin de curso 2017 - 2018.

PRINCIPALES INDICADORES EDUCATIVOS POR NIVEL Y REGIÓN

Nivel	Indicador	Total Entidad			Región		
		2017-2018	2018-2019	Variación	2017-2018	2018-2019	Variación
Preescolar	Cobertura	65.03	60.72	-4.31	59.93	56.28	-3.65
	Tasa de matriculación	63.22	59.16	-4.06	58.68	55.36	-3.32
	Tasa de uso de la capacidad instalada	87.69	87.50	-0.19	87.32	87.31	-0.01
Primaria	Tasa de terminación	104.18	96.58	-7.60	99.48	91.20	-8.28
	Extraedad grave	1.42	1.09	-0.33	1.47	1.12	-0.35
	Reprobación*	1.95	1.52	-0.43	1.19	0.90	-0.29
	Eficiencia terminal*	99.11	96.14	-2.97	98.64	92.52	-6.12
	Abandono escolar	1.54	1.04	-0.50	3.01	2.11	-0.90
	Cobertura	102.24	97.00	-5.24	103.27	97.16	-6.11
	Tasa de matriculación	94.70	90.38	-4.32	96.79	91.44	-5.35
	Tasa de uso de la capacidad instalada	86.72	87.15	0.43	86.38	86.40	0.02
Secundaria	Tasa de terminación	90.70	86.13	-4.57	84.94	80.21	-4.73
	Extraedad grave	5.01	3.87	-1.14	4.53	3.73	-0.80
	Reprobación*	5.44	5.14	-0.30	5.11	4.68	-0.43
	Eficiencia terminal*	84.97	86.54	1.57	85.51	86.67	1.16
	Abandono escolar	5.59	5.18	-0.41	6.03	5.43	-0.60
	Absorción	95.87	95.91	0.04	94.03	95.91	1.88
	Atención a la demanda	93.25	93.66	0.41	92.20	93.16	0.96
	Cobertura	96.43	91.29	-5.14	89.72	84.32	-5.40
	Tasa de matriculación	81.54	77.76	-3.78	77.29	72.91	-4.38
	Tasa de uso de la capacidad instalada	92.44	92.36	-0.08	90.65	91.70	1.05
Bachillerato	Tasa de terminación	70.29	70.26	-0.03	52.79	51.64	-1.15
	Extraedad grave	11.53	11.45	-0.08	5.75	5.51	-0.24
	Reprobación*	11.26	11.26	0.00	8.31	10.25	1.94
	Eficiencia terminal*	80.33	76.30	-4.03	68.53	64.83	-3.70
	Abandono escolar	10.79	10.63	-0.16	11.61	12.99	1.38
	Absorción	98.63	105.12	6.49	90.39	105.12	14.73
	Atención a la demanda	89.57	91.90	2.33	86.46	85.46	-1.00
	Cobertura	77.29	76.48	-0.81	67.26	65.80	-1.46
	Tasa de matriculación	61.49	60.56	-0.93	57.10	55.50	-1.60
	Tasa de uso de la capacidad instalada	93.92	94.32	0.40	94.78	96.02	1.24
Educación superior	Extraedad grave	41.89	39.26	-2.63	32.38	36.31	3.93
	Abandono escolar	14.45	14.94	0.49	13.84	13.59	-0.25
	Absorción	69.08	72.36	3.28	82.52	72.36	-10.16
	Atención a la demanda	78.21	79.01	0.80	82.83	83.25	0.42
	Cobertura	32.92	33.47	0.55	30.92	30.58	-0.34
	Tasa de matriculación	22.19	23.22	1.03	22.59	21.80	-0.79
	Tasa de uso de la capacidad instalada	91.95	91.49	-0.46	94.94	96.45	1.51

*.- Corresponde a fin de cursos 2016-2017 vs 2017-2018.

Región, Nivel y Sostenimiento	Escuelas	Docentes	Grupos	Alumnos		
				Hombres	Mujeres	Total
Total Entidad						
Educación Inicial						
Estatal	8	16	17	92	86	178
Federalizado	79	134	138	766	790	1,556
Federal	13	42	48	320	316	636
Particular	89	254	378	2,420	2,303	4,723
T o t a l	**189**	**446**	**581**	**3,598**	**3,495**	**7,093**
Educación Especial						
Estatal	141	754	252	4,933	2,914	7,847
Federalizado	197	1,252	529	8,658	4,726	13,384
T o t a l	**338**	**2,006**	**781**	**13,591**	**7,640**	**21,231**
Preescolar						
Estatal	1,395	4,096	4,097	30,823	30,758	61,581
Federalizado	3,933	9,366	9,368	80,558	79,120	159,678
Federal	1,756	1,830	1,792	6,855	6,725	13,580
Particular	695	1,959	1,974	14,807	13,740	28,547
T o t a l	**7,779**	**17,251**	**17,231**	**133,043**	**130,343**	**263,386**
Primaria						
Estatal	3,326	18,515	18,523	165,168	159,359	324,527
Federalizado	4,958	23,561	23,561	238,612	228,458	467,070
Federal	753	842	753	4,147	3,838	7,985
Particular	432	2,613	2,613	24,777	23,879	48,656
T o t a l	**9,469**	**45,531**	**45,450**	**432,704**	**415,534**	**848,238**
Secundaria						
Estatal	527	3,321	2,548	23,537	23,031	46,568
Federalizado	2,414	18,408	14,909	166,297	159,517	325,814
Federal	232	269	232	1,305	1,402	2,707
Particular	323	3,792	1,327	13,595	13,681	27,276
T o t a l	**3,496**	**25,790**	**19,016**	**204,734**	**197,631**	**402,365**
Profesional Técnico						
Estatal	8	163	41	183	723	906
Particular	1	5	2	25	25	50
T o t a l	**9**	**168**	**43**	**208**	**748**	**956**
Bachillerato						
Estatal	1,326	13,205	8,063	110,856	110,747	221,603
Federal	124	2,864	1,799	35,187	33,715	68,902
Particular	383	5,207	2,340	20,058	21,563	41,621
T o t a l	**1,833**	**21,276**	**12,202**	**166,101**	**166,025**	**332,126**
Normal						
Estatal	4	626		569	1,422	1,991
Federalizado	1	53		77	431	508
Particular	10	185		54	521	575
T o t a l	**15**	**864**		**700**	**2,374**	**3,074**
Licenciatura Universitaria y Tecnológica						
Estatal	30	4,687		46,969	38,874	85,843
Autónomo	1	4,347		29,288	32,234	61,522
Federalizado	1	173		511	1,492	2,003
Federal	8	1,429		15,578	8,379	23,957
Particular	133	8,344		26,060	35,057	61,117
T o t a l	**173**	**18,980**		**118,406**	**116,036**	**234,442**
Posgrado Universitario y Tecnológico						
Estatal		57		584	641	1,225
Autónomo		631		912	1,039	1,951
Federalizado	1	23		40	132	172
Federal	2	107		300	288	588
Particular	17	605		3,567	4,716	8,283
T o t a l	**20**	**1,423**		**5,403**	**6,816**	**12,219**
Educación para Adultos						
Primarias Nocturnas Estatales (EBAS)	133	486		1,371	1,527	2,898
Centros de Educación Básica (CEBAS)	48	101		420	535	955
Misiones Culturales	12	94		824	1,877	2,701
T o t a l	**193**	**681**		**2,615**	**3,939**	**6,554**
Formación para el Trabajo						
Estatal	26	587	2,379	15,691	28,776	44,467
Federal	10	183	2,228	17,274	17,715	34,989
Particular	486	2,091	2,414	11,042	13,774	24,816
T o t a l	**522**	**2,861**	**7,021**	**44,007**	**60,265**	**104,272**
Total						
Estatal	**6,924**	**46,513**	**35,920**	**400,776**	**398,858**	**799,634**
Autónomo	**1**	**4,978**		**30,200**	**33,273**	**63,473**
Federalizado	**11,644**	**53,165**	**48,505**	**496,763**	**477,078**	**973,841**
Federal	**2,898**	**7,566**	**6,852**	**80,966**	**72,378**	**153,344**
Particular	**2,569**	**25,055**	**11,048**	**116,405**	**129,259**	**245,664**
T o t a l	**24,036**	**137,277**	**102,325**	**1,125,110**	**1,110,846**	**2,235,956**

Nota.- En Educación Normal, Licenciatura (Univ. y Tecn.) y Posgrado, la columna de escuelas se refiere a instituciones. El nivel de Cap. P/Trab. corresponde a fin de cursos 2014 - 2015.
Fuente.- Cuestionarios Estadísticos 911.

Región, Nivel y Sostenimiento	Escuelas	Docentes	Grupos	Alumnos		
				Hombres	Mujeres	Total
Región: Huasteca Alta						
Educación Inicial						
Estatal						
Federalizado	3	3	3	14	10	24
Federal						
Particular	1		7	39	43	82
T o t a l	**4**	**3**	**10**	**53**	**53**	**106**
Educación Especial						
Estatal	10	43	33	284	185	469
Federalizado	7	47	16	366	160	526
T o t a l	**17**	**90**	**49**	**650**	**345**	**995**
Preescolar						
Estatal	122	282	282	1,880	1,922	3,802
Federalizado	401	798	798	5,736	5,630	11,366
Federal	108	108	108	331	320	651
Particular	10	30	30	216	208	424
T o t a l	**641**	**1,218**	**1,218**	**8,163**	**8,080**	**16,243**
Primaria						
Estatal	340	1,666	1,666	10,476	10,029	20,505
Federalizado	430	1,669	1,669	13,704	13,061	26,765
Federal	45	46	45	201	168	369
Particular	7	34	34	205	208	413
T o t a l	**822**	**3,415**	**3,414**	**24,586**	**23,466**	**48,052**
Secundaria						
Estatal	45	227	188	1,514	1,471	2,985
Federalizado	210	1,444	1,153	11,187	10,471	21,658
Federal	20	20	20	93	83	176
Particular	6	53	18	71	49	120
T o t a l	**281**	**1,744**	**1,379**	**12,865**	**12,074**	**24,939**
Profesional Técnico						
Estatal	1	15	3	24	112	136
Particular						
T o t a l	**1**	**15**	**3**	**24**	**112**	**136**
Bachillerato						
Estatal	110	557	484	6,177	6,115	12,292
Federal	12	207	151	2,570	2,439	5,009
Particular	9	72	39	432	419	851
T o t a l	**131**	**836**	**674**	**9,179**	**8,973**	**18,152**
Normal						
Estatal	1	27		72	133	205
Federalizado						
Particular						
T o t a l	**1**	**27**		**72**	**133**	**205**
Licenciatura Universitaria y Tecnológica						
Estatal	3	248		3,097	2,489	5,586
Autónomo						
Federalizado		4		18	33	51
Federal						
Particular	5	198		439	614	1,053
T o t a l	**8**	**450**		**3,554**	**3,136**	**6,690**
Posgrado Universitario y Tecnológico						
Estatal				56	43	99
Autónomo						
Federalizado						
Federal						
Particular				125	158	283
T o t a l				**181**	**201**	**382**
Educación para Adultos						
Primarias Nocturnas Estatales (EBAS)	6	14		28	47	75
Centros de Educación Básica (CEBAS)	3	4		18	33	51
Misiones Culturales						
T o t a l	**9**	**18**		**46**	**80**	**126**
Formación para el Trabajo						
Estatal	3	95	482	5,301	6,083	11,384
Federal						
Particular	16	35	30	168	197	365
T o t a l	**19**	**130**	**512**	**5,469**	**6,280**	**11,749**
Total						
Estatal	**641**	**3,174**	**3,138**	**28,909**	**28,629**	**57,538**
Autónomo						
Federalizado	**1,054**	**3,969**	**3,639**	**31,043**	**29,398**	**60,441**
Federal	**185**	**381**	**324**	**3,195**	**3,010**	**6,205**
Particular	**54**	**422**	**158**	**1,695**	**1,896**	**3,591**
T o t a l	**1,934**	**7,946**	**7,259**	**64,842**	**62,933**	**127,775**

Nota.- En Educación Normal, Licenciatura (Univ. y Tecn.) y Posgrado, la columna de escuelas se refiere a instituciones. El nivel de Cap. P/Trab. corresponde a fin de cursos 2014 - 2015.
Fuente.- Cuestionarios Estadísticos 911.

Región, Nivel y Sostenimiento	Escuelas	Docentes	Grupos	Alumnos		
				Hombres	Mujeres	Total
Región: Huasteca Baja						
Educación Inicial						
Estatal						
Federalizado	18	19	22	147	140	287
Federal						
Particular	2	2	14	104	70	174
Total	**20**	**21**	**36**	**251**	**210**	**461**
Educación Especial						
Estatal	14	52	31	305	203	508
Federalizado	12	72	19	510	265	775
Total	**26**	**124**	**50**	**815**	**468**	**1,283**
Preescolar						
Estatal	90	230	230	1,503	1,501	3,004
Federalizado	611	1,039	1,040	7,752	7,488	15,240
Federal	112	113	112	387	365	752
Particular	23	60	60	374	415	789
Total	**836**	**1,442**	**1,442**	**10,016**	**9,769**	**19,785**
Primaria						
Estatal	350	1,595	1,595	11,365	11,043	22,408
Federalizado	620	2,205	2,205	17,570	16,884	34,454
Federal	34	34	34	120	114	234
Particular	18	105	105	839	828	1,667
Total	**1,022**	**3,939**	**3,939**	**29,894**	**28,869**	**58,763**
Secundaria						
Estatal	59	254	230	1,708	1,664	3,372
Federalizado	270	1,617	1,427	13,451	12,624	26,075
Federal	6	10	6	46	63	109
Particular	9	100	33	311	353	664
Total	**344**	**1,981**	**1,696**	**15,516**	**14,704**	**30,220**
Profesional Técnico						
Estatal						
Particular						
Total						
Bachillerato						
Estatal	161	789	726	8,637	8,760	17,397
Federal	13	286	174	3,079	2,827	5,906
Particular	10	134	48	475	518	993
Total	**184**	**1,209**	**948**	**12,191**	**12,105**	**24,296**
Normal						
Estatal						
Federalizado	1	53		77	431	508
Particular						
Total	**1**	**53**		**77**	**431**	**508**
Licenciatura Universitaria y Tecnológica						
Estatal	2	160		1,509	1,245	2,754
Autónomo		124		837	873	1,710
Federalizado		18		79	139	218
Federal	1	134		1,698	1,075	2,773
Particular	2	151		435	566	1,001
Total	**5**	**587**		**4,558**	**3,898**	**8,456**
Posgrado Universitario y Tecnológico						
Estatal		1				
Autónomo				21	31	52
Federalizado						
Federal						
Particular				33	50	83
Total		**1**		**54**	**81**	**135**
Educación para Adultos						
Primarias Nocturnas Estatales (EBAS)	3	11		13	25	38
Centros de Educación Básica (CEBAS)	1	3		28	34	62
Misiones Culturales	2	15		214	438	652
Total	**6**	**29**		**255**	**497**	**752**
Formación para el Trabajo						
Estatal	1	19	92	761	1,158	1,919
Federal						
Particular	22	44	53	269	304	573
Total	**23**	**63**	**145**	**1,030**	**1,462**	**2,492**
Total						
Estatal	**680**	**3,111**	**2,904**	**25,801**	**25,599**	**51,400**
Autónomo	**-**	**124**		**858**	**904**	**1,762**
Federalizado	**1,535**	**5,041**	**4,713**	**39,828**	**38,443**	**78,271**
Federal	**166**	**577**	**326**	**5,330**	**4,444**	**9,774**
Particular	**86**	**596**	**313**	**2,840**	**3,104**	**5,944**
Total	**2,467**	**9,449**	**8,256**	**74,657**	**72,494**	**147,151**

Nota.- En Educación Normal, Licenciatura (Univ. y Tecn.) y Posgrado, la columna de escuelas se refiere a instituciones. El nivel de Cap. P/Trab. corresponde a fin de cursos 2014 - 2015.
Fuente.- Cuestionarios Estadísticos 911.

Región, Nivel y Sostenimiento	Escuelas	Docentes	Grupos	Alumnos		
				Hombres	Mujeres	Total
Región: Totonaca						
Educación Inicial						
Estatal						
Federalizado	14	17	17	125	133	258
Federal	2	3	9	55	60	115
Particular	3	-	17	116	90	206
Total	**19**	**20**	**43**	**296**	**283**	**579**
Educación Especial						
Estatal	7	35	25	146	95	241
Federalizado	10	61	17	444	233	677
Total	**17**	**96**	**42**	**590**	**328**	**918**
Preescolar						
Estatal	63	182	182	1,262	1,284	2,546
Federalizado	480	1,080	1,080	9,311	9,261	18,572
Federal	49	54	53	244	253	497
Particular	50	136	138	950	854	1,804
Total	**642**	**1,452**	**1,453**	**11,767**	**11,652**	**23,419**
Primaria						
Estatal	219	1,467	1,467	11,449	10,951	22,400
Federalizado	492	2,781	2,781	25,015	23,813	48,828
Federal	20	22	20	97	98	195
Particular	26	205	205	1,920	1,890	3,810
Total	**757**	**4,475**	**4,473**	**38,481**	**36,752**	**75,233**
Secundaria						
Estatal	41	317	226	1,895	2,025	3,920
Federalizado	267	1,829	1,595	15,548	14,580	30,128
Federal	9	9	9	39	42	81
Particular	24	286	106	1,291	1,325	2,616
Total	**341**	**2,441**	**1,936**	**18,773**	**17,972**	**36,745**
Profesional Técnico						
Estatal	1	19	3	24	77	101
Particular						
Total	**1**	**19**	**3**	**24**	**77**	**101**
Bachillerato						
Estatal	155	1,040	871	11,623	11,126	22,749
Federal	8	131	87	1,690	1,803	3,493
Particular	27	345	164	1,661	1,749	3,410
Total	**190**	**1,516**	**1,122**	**14,974**	**14,678**	**29,652**
Normal						
Estatal						
Federalizado						
Particular						
Total						
Licenciatura Universitaria y Tecnológica						
Estatal	2	228		4,309	3,081	7,390
Autónomo		413		2,918	3,415	6,333
Federalizado		36		108	304	412
Federal						
Particular	5	311		1,530	2,029	3,559
Total	**7**	**988**		**8,865**	**8,829**	**17,694**
Posgrado Universitario y Tecnológico						
Estatal				38	23	61
Autónomo		2		7	32	39
Federalizado				7	22	29
Federal						
Particular	1	27		87	112	199
Total	**1**	**29**		**139**	**189**	**328**
Educación para Adultos						
Primarias Nocturnas Estatales (EBAS)	6	11		23	43	66
Centros de Educación Básica (CEBAS)	1	9		26	35	61
Misiones Culturales	1	8		25	167	192
Total	**8**	**28**		**74**	**245**	**319**
Formación para el Trabajo						
Estatal						
Federal	1	16	150	1,323	752	2,075
Particular	38	152	173	827	982	1,809
Total	**39**	**168**	**323**	**2,150**	**1,734**	**3,884**
Total						
Estatal	**494**	**3,299**	**2,774**	**30,769**	**28,705**	**59,474**
Autónomo		**415**		**2,925**	**3,447**	**6,372**
Federalizado	**1,265**	**5,821**	**5,490**	**50,609**	**48,548**	**99,157**
Federal	**89**	**235**	**328**	**3,448**	**3,008**	**6,456**
Particular	**174**	**1,462**	**803**	**8,382**	**9,031**	**17,413**
Total	**2,022**	**11,232**	**9,395**	**96,133**	**92,739**	**188,872**

Nota.- En Educación Normal, Licenciatura (Univ. y Tecn.) y Posgrado, la columna de escuelas se refiere a instituciones. El nivel de Cap. P/Trab. corresponde a fin de cursos 2014 - 2015.
Fuente.- Cuestionarios Estadísticos 911.

Región, Nivel y Sostenimiento	Escuelas	Docentes	Grupos	Alumnos		
				Hombres	Mujeres	Total
Región: Nautla						
Educación Inicial						
Estatal						
Federalizado	1	5	5	10	7	17
Federal						
Particular	3	9	15	77	67	144
Total	**4**	**14**	**20**	**87**	**74**	**161**
Educación Especial						
Estatal	7	30	22	215	115	330
Federalizado	16	87	42	656	358	1,014
Total	**23**	**117**	**64**	**871**	**473**	**1,344**
Preescolar						
Estatal	78	185	185	1,493	1,419	2,912
Federalizado	183	396	396	3,494	3,407	6,901
Federal	134	134	134	427	408	835
Particular	9	34	34	269	254	523
Total	**404**	**749**	**749**	**5,683**	**5,488**	**11,171**
Primaria						
Estatal	210	886	886	7,766	7,398	15,164
Federalizado	278	1,249	1,249	12,150	11,507	23,657
Federal	53	56	53	233	221	454
Particular	11	62	62	516	518	1,034
Total	**552**	**2,253**	**2,250**	**20,665**	**19,644**	**40,309**
Secundaria						
Estatal	25	124	116	826	810	1,636
Federalizado	168	1,026	892	8,455	8,276	16,731
Federal	9	9	9	37	46	83
Particular	10	109	37	282	372	654
Total	**212**	**1,268**	**1,054**	**9,600**	**9,504**	**19,104**
Profesional Técnico						
Estatal						
Particular	1	5	2	25	25	50
Total	**1**	**5**	**2**	**25**	**25**	**50**
Bachillerato						
Estatal	81	559	441	5,363	5,539	10,902
Federal	6	116	70	1,279	1,270	2,549
Particular	15	184	86	654	723	1,377
Total	**102**	**859**	**597**	**7,296**	**7,532**	**14,828**
Normal						
Estatal						
Federalizado						
Particular						
Total						
Licenciatura Universitaria y Tecnológica						
Estatal	2	142		2,043	1,774	3,817
Autónomo						
Federalizado		4		24	35	59
Federal						
Particular	2	119		525	817	1,342
Total	**4**	**265**		**2,592**	**2,626**	**5,218**
Posgrado Universitario y Tecnológico						
Estatal				47	39	86
Autónomo						
Federalizado						
Federal						
Particular				4	9	13
Total				**51**	**48**	**99**
Educación para Adultos						
Primarias Nocturnas Estatales (EBAS)	6	16		47	63	110
Centros de Educación Básica (CEBAS)	1	1		10	14	24
Misiones Culturales	2	17		150	278	428
Total	**9**	**34**		**207**	**355**	**562**
Formación para el Trabajo						
Estatal	2	61	238	1,890	3,156	5,046
Federal						
Particular	27	63	72	225	427	652
Total	**29**	**124**	**310**	**2,115**	**3,583**	**5,698**
Total						
Estatal	**411**	**2,003**	**1,888**	**19,690**	**20,313**	**40,003**
Autónomo						
Federalizado	**649**	**2,785**	**2,584**	**24,949**	**23,882**	**48,831**
Federal	**202**	**315**	**266**	**1,976**	**1,945**	**3,921**
Particular	**78**	**585**	**308**	**2,577**	**3,212**	**5,789**
Total	**1,340**	**5,688**	**5,046**	**49,192**	**49,352**	**98,544**

Nota.- En Educación Normal, Licenciatura (Univ. y Tecn.) y Posgrado, la columna de escuelas se refiere a instituciones. El nivel de Cap. P/Trab. corresponde a fin de cursos 2014 - 2015.
Fuente.- Cuestionarios Estadísticos 911.

Región, Nivel y Sostenimiento	Escuelas	Docentes	Grupos	Alumnos		
				Hombres	Mujeres	Total
Región: Capital						
Educación Inicial						
Estatal	6	16	15	77	75	152
Federalizado	5	14	13	98	92	190
Federal	3	8	14	104	103	207
Particular	21	67	67	479	462	941
T o t a l	**35**	**105**	**109**	**758**	**732**	**1,490**
Educación Especial						
Estatal	57	323	68	2,299	1,320	3,619
Federalizado	48	344	163	2,054	1,166	3,220
T o t a l	**105**	**667**	**231**	**4,353**	**2,486**	**6,839**
Preescolar						
Estatal	235	904	904	6,661	6,641	13,302
Federalizado	389	1,320	1,320	11,704	11,519	23,223
Federal	208	226	217	929	915	1,844
Particular	128	355	353	2,438	2,299	4,737
T o t a l	**960**	**2,805**	**2,794**	**21,732**	**21,374**	**43,106**
Primaria						
Estatal	513	3,484	3,484	34,638	33,237	67,875
Federalizado	370	2,469	2,469	29,025	27,655	56,680
Federal	102	117	102	650	587	1,237
Particular	74	430	430	3,995	3,874	7,869
T o t a l	**1,059**	**6,500**	**6,485**	**68,308**	**65,353**	**133,661**
Secundaria						
Estatal	94	508	482	4,014	3,717	7,731
Federalizado	296	2,727	2,069	25,540	25,085	50,625
Federal	39	46	39	236	250	486
Particular	51	640	205	1,989	1,882	3,871
T o t a l	**480**	**3,921**	**2,795**	**31,779**	**30,934**	**62,713**
Profesional Técnico						
Estatal	1	22	3	44	97	141
Particular						
T o t a l	**1**	**22**	**3**	**44**	**97**	**141**
Bachillerato						
Estatal	186	5,093	1,784	29,990	29,777	59,767
Federal	11	339	191	3,922	3,402	7,324
Particular	68	911	394	2,787	2,965	5,752
T o t a l	**265**	**6,343**	**2,369**	**36,699**	**36,144**	**72,843**
Normal						
Estatal	2	557		460	1,043	1,503
Federalizado						
Particular	3	61		22	115	137
T o t a l	**5**	**618**		**482**	**1,158**	**1,640**
Licenciatura Universitaria y Tecnológica						
Estatal	7	2,253		12,156	11,525	23,681
Autónomo	1	1,937		11,918	12,708	24,626
Federalizado	1	38		128	291	419
Federal						
Particular	44	2,329		7,032	8,627	15,659
T o t a l	**53**	**6,557**		**31,234**	**33,151**	**64,385**
Posgrado Universitario y Tecnológico						
Estatal		38		368	447	815
Autónomo		513		594	658	1,252
Federalizado	1	23		16	56	72
Federal	1	81		65	72	137
Particular	12	243		1,689	2,234	3,923
T o t a l	**14**	**898**		**2,732**	**3,467**	**6,199**
Educación para Adultos						
Primarias Nocturnas Estatales (EBAS)	35	143		334	326	660
Centros de Educación Básica (CEBAS)	19	39		137	164	301
Misiones Culturales	1	10		62	96	158
T o t a l	**55**	**192**		**533**	**586**	**1,119**
Formación para el Trabajo						
Estatal	5	143	390	2,351	4,760	7,111
Federal	1	25	256	1,879	1,781	3,660
Particular	110	560	692	2,250	3,404	5,654
T o t a l	**116**	**728**	**1,338**	**6,480**	**9,945**	**16,425**
Total						
Estatal	**1,141**	**13,484**	**7,130**	**93,392**	**92,965**	**186,357**
Autónomo	**1**	**2,450**		**12,512**	**13,366**	**25,878**
Federalizado	**1,130**	**6,984**	**6,034**	**68,764**	**66,124**	**134,888**
Federal	**365**	**842**	**819**	**7,785**	**7,110**	**14,895**
Particular	**511**	**5,596**	**2,141**	**22,681**	**25,862**	**48,543**
T o t a l	**3,148**	**29,356**	**16,124**	**205,134**	**205,427**	**410,561**

Nota.- En Educación Normal, Licenciatura (Univ. y Tecn.) y Posgrado, la columna de escuelas se refiere a instituciones. El nivel de Cap. P/Trab. corresponde a fin de cursos 2014 - 2015.
Fuente.- Cuestionarios Estadísticos 911.

Región, Nivel y Sostenimiento	Escuelas	Docentes	Grupos	Alumnos		
				Hombres	Mujeres	Total
Región: Las Montañas						
Educación Inicial						
Estatal						
Federalizado	18	42	36	196	200	396
Federal						
Particular	17	33	85	456	431	887
T o t a l	**35**	**75**	**121**	**652**	**631**	**1,283**
Educación Especial						
Estatal	17	89	30	513	311	824
Federalizado	22	152	40	1,107	596	1,703
T o t a l	**39**	**241**	**70**	**1,620**	**907**	**2,527**
Preescolar						
Estatal	299	823	823	6,691	6,673	13,364
Federalizado	697	1,668	1,668	15,492	15,381	30,873
Federal	475	489	475	1,661	1,747	3,408
Particular	116	304	310	2,472	2,218	4,690
T o t a l	**1,587**	**3,284**	**3,276**	**26,316**	**26,019**	**52,335**
Primaria						
Estatal	666	4,055	4,060	41,573	40,520	82,093
Federalizado	815	3,598	3,598	40,179	38,476	78,655
Federal	256	303	256	1,566	1,518	3,084
Particular	86	485	485	4,942	4,902	9,844
T o t a l	**1,823**	**8,441**	**8,399**	**88,260**	**85,416**	**173,676**
Secundaria						
Estatal	89	682	458	5,304	5,191	10,495
Federalizado	382	3,031	2,396	30,370	30,299	60,669
Federal	49	62	49	353	400	753
Particular	73	858	302	3,149	3,119	6,268
T o t a l	**593**	**4,633**	**3,205**	**39,176**	**39,009**	**78,185**
Profesional Técnico						
Estatal	1	15	3	25	88	113
Particular						
T o t a l	**1**	**15**	**3**	**25**	**88**	**113**
Bachillerato						
Estatal	186	1,668	1,194	15,775	17,459	33,234
Federal	19	425	285	5,961	5,630	11,591
Particular	77	1,144	570	4,804	5,469	10,273
T o t a l	**282**	**3,237**	**2,049**	**26,540**	**28,558**	**55,098**
Normal						
Estatal						
Federalizado						
Particular	3	52		14	184	198
T o t a l	**3**	**52**		**14**	**184**	**198**
Licenciatura Universitaria y Tecnológica						
Estatal	4	546		7,230	6,834	14,064
Autónomo		502		4,065	4,607	8,672
Federalizado		27		35	124	159
Federal	1	314		3,865	1,911	5,776
Particular	18	895		3,038	4,503	7,541
T o t a l	**23**	**2,284**		**18,233**	**17,979**	**36,212**
Posgrado Universitario y Tecnológico						
Estatal		8		7	30	37
Autónomo		21		58	86	144
Federalizado				5	20	25
Federal				121	71	192
Particular				187	283	470
T o t a l		**29**		**378**	**490**	**868**
Educación para Adultos						
Primarias Nocturnas Estatales (EBAS)	41	148		502	557	1,059
Centros de Educación Básica (CEBAS)	7	14		51	75	126
Misiones Culturales	3	21		98	365	463
T o t a l	**51**	**183**		**651**	**997**	**1,648**
Formación para el Trabajo						
Estatal	4	73	230	794	4,161	4,955
Federal	4	61	923	7,298	8,770	16,068
Particular	64	277	400	1,710	2,105	3,815
T o t a l	**72**	**411**	**1,553**	**9,802**	**15,036**	**24,838**
Total						
Estatal	**1,307**	**8,107**	**6,798**	**78,414**	**81,824**	**160,238**
Autónomo		**523**		**4,123**	**4,693**	**8,816**
Federalizado	**1,944**	**8,553**	**7,738**	**87,533**	**85,536**	**173,069**
Federal	**804**	**1,654**	**1,988**	**20,825**	**20,047**	**40,872**
Particular	**454**	**4,048**	**2,152**	**20,772**	**23,214**	**43,986**
T o t a l	**4,509**	**22,885**	**18,676**	**211,667**	**215,314**	**426,981**

Nota.- En Educación Normal, Licenciatura (Univ. y Tecn.) y Posgrado, la columna de escuelas se refiere a instituciones. El nivel de Cap. P/Trab. corresponde a fin de cursos 2014 - 2015.
Fuente.- Cuestionarios Estadísticos 911.

Región, Nivel y Sostenimiento	Escuelas	Docentes	Grupos	Alumnos		
				Hombres	Mujeres	Total
Región: Sotavento						
Educación Inicial						
Estatal						
Federalizado	6	15	19	61	88	149
Federal	3	18	13	62	74	136
Particular	19	51	97	587	595	1,182
Total	**28**	**84**	**129**	**710**	**757**	**1,467**
Educación Especial						
Estatal	10	80	12	473	261	734
Federalizado	41	245	74	1,989	1,034	3,023
Total	**51**	**325**	**86**	**2,462**	**1,295**	**3,757**
Preescolar						
Estatal	138	513	513	4,012	4,036	8,048
Federalizado	249	841	842	7,415	7,169	14,584
Federal	97	108	106	514	505	1,019
Particular	163	501	508	4,025	3,751	7,776
Total	**647**	**1,963**	**1,969**	**15,966**	**15,461**	**31,427**
Primaria						
Estatal	307	1,679	1,679	15,971	15,423	31,394
Federalizado	357	2,435	2,435	27,706	26,596	54,302
Federal	39	43	39	259	207	466
Particular	100	659	659	6,675	6,296	12,971
Total	**803**	**4,816**	**4,812**	**50,611**	**48,522**	**99,133**
Secundaria						
Estatal	48	465	268	2,981	2,954	5,935
Federalizado	180	2,095	1,424	17,770	17,038	34,808
Federal	15	16	15	82	64	146
Particular	73	921	341	3,688	3,799	7,487
Total	**316**	**3,497**	**2,048**	**24,521**	**23,855**	**48,376**
Profesional Técnico						
Estatal	3	74	26	38	249	287
Particular						
Total	**3**	**74**	**26**	**38**	**249**	**287**
Bachillerato						
Estatal	71	1,032	600	7,632	7,407	15,039
Federal	17	520	278	6,021	5,994	12,015
Particular	85	1,199	493	4,650	5,161	9,811
Total	**173**	**2,751**	**1,371**	**18,303**	**18,562**	**36,865**
Normal						
Estatal						
Federalizado						
Particular	1	29		2	95	97
Total	**1**	**29**		**2**	**95**	**97**
Licenciatura Universitaria y Tecnológica						
Estatal		15		17	79	96
Autónomo		956		6,614	7,203	13,817
Federalizado		18		55	336	391
Federal	4	590		6,615	3,437	10,052
Particular	38	2,954		8,738	11,181	19,919
Total	**42**	**4,533**		**22,039**	**22,236**	**44,275**
Posgrado Universitario y Tecnológico						
Estatal		9		5	18	23
Autónomo		95		208	195	403
Federalizado				2	11	13
Federal	1	26		109	144	253
Particular	3	252		1,168	1,512	2,680
Total	**4**	**382**		**1,492**	**1,880**	**3,372**
Educación para Adultos						
Primarias Nocturnas Estatales (EBAS)	15	73		225	204	429
Centros de Educación Básica (CEBAS)	6	12		44	75	119
Misiones Culturales						
Total	**21**	**85**		**269**	**279**	**548**
Formación para el Trabajo						
Estatal	4	78	296	1,552	2,488	4,040
Federal	1	44	550	3,315	3,745	7,060
Particular	75	470	461	2,532	3,059	5,591
Total	**80**	**592**	**1,307**	**7,399**	**9,292**	**16,691**
Total						
Estatal	**596**	**4,018**	**3,394**	**32,906**	**33,119**	**66,025**
Autónomo		**1,051**		**6,822**	**7,398**	**14,220**
Federalizado	**839**	**5,661**	**4,794**	**55,042**	**52,347**	**107,389**
Federal	**177**	**1,365**	**1,001**	**16,977**	**14,170**	**31,147**
Particular	**557**	**7,036**	**2,559**	**32,065**	**35,449**	**67,514**
Total	**2,169**	**19,131**	**11,748**	**143,812**	**142,483**	**286,295**

Nota.- En Educación Normal, Licenciatura (Univ. y Tecn.) y Posgrado, la columna de escuelas se refiere a instituciones. El nivel de Cap. P/Trab. corresponde a fin de cursos 2014 - 2015.
Fuente.- Cuestionarios Estadísticos 911.

Región, Nivel y Sostenimiento	Escuelas	Docentes	Grupos	Alumnos		
				Hombres	Mujeres	Total
Región: Papaloapan						
Educación Inicial						
Estatal						
Federalizado	3	8	8	34	44	78
Federal						
Particular	3	7	2	49	68	117
Total	**6**	**15**	**10**	**83**	**112**	**195**
Educación Especial						
Estatal	5	27		178	110	288
Federalizado	13	63	72	416	260	676
Total	**18**	**90**	**72**	**594**	**370**	**964**
Preescolar						
Estatal	144	363	363	2,537	2,587	5,124
Federalizado	329	688	688	5,760	5,655	11,415
Federal	136	136	138	460	465	925
Particular	19	61	60	460	396	856
Total	**628**	**1,248**	**1,249**	**9,217**	**9,103**	**18,320**
Primaria						
Estatal	270	1,239	1,239	10,099	9,785	19,884
Federalizado	490	1,867	1,867	17,442	16,817	34,259
Federal	41	41	41	150	120	270
Particular	19	109	109	933	925	1,858
Total	**820**	**3,256**	**3,256**	**28,624**	**27,647**	**56,271**
Secundaria						
Estatal	37	235	164	1,331	1,362	2,693
Federalizado	208	1,348	1,150	11,427	10,739	22,166
Federal	19	19	19	67	77	144
Particular	18	180	68	571	589	1,160
Total	**282**	**1,782**	**1,401**	**13,396**	**12,767**	**26,163**
Profesional Técnico						
Estatal						
Particular						
Total						
Bachillerato						
Estatal	127	716	566	6,344	6,349	12,693
Federal	14	283	194	3,174	3,079	6,253
Particular	18	296	116	1,173	1,224	2,397
Total	**159**	**1,295**	**876**	**10,691**	**10,652**	**21,343**
Normal						
Estatal	1	42		37	246	283
Federalizado						
Particular						
Total	**1**	**42**		**37**	**246**	**283**
Licenciatura Universitaria y Tecnológica						
Estatal	4	356		5,732	4,311	10,043
Autónomo						
Federalizado						
Federal	1	173		726	160	886
Particular	3	176		497	877	1,374
Total	**8**	**705**		**6,955**	**5,348**	**12,303**
Posgrado Universitario y Tecnológico						
Estatal				41	14	55
Autónomo						
Federalizado						
Federal						
Particular				36	48	84
Total				**77**	**62**	**139**
Educación para Adultos						
Primarias Nocturnas Estatales (EBAS)	12	33		73	123	196
Centros de Educación Básica (CEBAS)	2	2		9	15	24
Misiones Culturales						
Total	**14**	**35**		**82**	**138**	**220**
Formación para el Trabajo						
Estatal	3	59	287	1,071	3,202	4,273
Federal	1	10	109	408	1,213	1,621
Particular	49	175	142	690	829	1,519
Total	**53**	**244**	**538**	**2,169**	**5,244**	**7,413**
Total						
Estatal	**603**	**3,070**	**2,619**	**27,443**	**28,089**	**55,532**
Autónomo						
Federalizado	**1,045**	**3,976**	**3,785**	**35,088**	**33,530**	**68,618**
Federal	**212**	**662**	**501**	**4,985**	**5,114**	**10,099**
Particular	**129**	**1,004**	**497**	**4,409**	**4,956**	**9,365**
Total	**1,989**	**8,712**	**7,402**	**71,925**	**71,689**	**143,614**

Nota.- En Educación Normal, Licenciatura (Univ. y Tecn.) y Posgrado, la columna de escuelas se refiere a instituciones. El nivel de Cap. P/Trab. corresponde a fin de cursos 2014 - 2015.
Fuente.- Cuestionarios Estadísticos 911.

Región, Nivel y Sostenimiento	Escuelas	Docentes	Grupos	Alumnos		
				Hombres	Mujeres	Total
Región: Los Tuxtlas						
Educación Inicial						
Estatal						
Federalizado	3	3	3	19	19	38
Federal						
Particular	1	6	7	45	33	78
Total	**4**	**9**	**10**	**64**	**52**	**116**
Educación Especial						
Estatal	3	19	5	121	72	193
Federalizado	6	35	25	222	133	355
Total	**9**	**54**	**30**	**343**	**205**	**548**
Preescolar						
Estatal	50	146	146	928	905	1,833
Federalizado	172	419	419	3,720	3,711	7,431
Federal	60	61	60	220	199	419
Particular	11	31	31	253	235	488
Total	**293**	**657**	**656**	**5,121**	**5,050**	**10,171**
Primaria						
Estatal	110	640	640	5,874	5,591	11,465
Federalizado	215	1,023	1,023	10,415	9,889	20,304
Federal	30	32	30	166	134	300
Particular	11	62	62	623	529	1,152
Total	**366**	**1,757**	**1,755**	**17,078**	**16,143**	**33,221**
Secundaria						
Estatal	25	162	134	1,227	1,191	2,418
Federalizado	121	667	631	6,640	5,979	12,619
Federal	16	18	16	76	89	165
Particular	11	127	37	436	380	816
Total	**173**	**974**	**818**	**8,379**	**7,639**	**16,018**
Profesional Técnico						
Estatal						
Particular						
Total						
Bachillerato						
Estatal	72	455	380	4,633	3,986	8,619
Federal	4	56	37	910	760	1,670
Particular	19	240	107	1,053	959	2,012
Total	**95**	**751**	**524**	**6,596**	**5,705**	**12,301**
Normal						
Estatal						
Federalizado						
Particular						
Total						
Licenciatura Universitaria y Tecnológica						
Estatal	1	111		1,534	1,215	2,749
Autónomo						
Federalizado						
Federal						
Particular	1	92		421	561	982
Total	**2**	**203**		**1,955**	**1,776**	**3,731**
Posgrado Universitario y Tecnológico						
Estatal				20	21	41
Autónomo						
Federalizado						
Federal						
Particular						
Total				**20**	**21**	**41**
Educación para Adultos						
Primarias Nocturnas Estatales (EBAS)	4	14		55	43	98
Centros de Educación Básica (CEBAS)	2	2		12	22	34
Misiones Culturales						
Total	**6**	**16**		**67**	**65**	**132**
Formación para el Trabajo						
Estatal	1	14	66	716	824	1,540
Federal						
Particular	20	60	63	459	326	785
Total	**21**	**74**	**129**	**1,175**	**1,150**	**2,325**
Total						
Estatal	**266**	**1,561**	**1,371**	**15,108**	**13,848**	**28,956**
Autónomo						
Federalizado	**519**	**2,149**	**2,101**	**21,028**	**19,753**	**40,781**
Federal	**110**	**167**	**143**	**1,372**	**1,182**	**2,554**
Particular	**74**	**618**	**307**	**3,290**	**3,023**	**6,313**
Total	**969**	**4,495**	**3,922**	**40,798**	**37,806**	**78,604**

Nota.- En Educación Normal, Licenciatura (Univ. y Tecn.) y Posgrado, la columna de escuelas se refiere a instituciones. El nivel de Cap. P/Trab. corresponde a fin de cursos 2014 - 2015.
Fuente.- Cuestionarios Estadísticos 911.

Región, Nivel y Sostenimiento	Escuelas	Docentes	Grupos	Alumnos		
				Hombres	Mujeres	Total
Región: Olmeca						
Educación Inicial						
Estatal	2		2	15	11	26
Federalizado	8	8	12	62	57	119
Federal	5	13	12	99	79	178
Particular	19	79	67	468	444	912
T o t a l	**34**	**100**	**93**	**644**	**591**	**1,235**
Educación Especial						
Estatal	11	56	26	399	242	641
Federalizado	22	146	61	894	521	1,415
T o t a l	**33**	**202**	**87**	**1,293**	**763**	**2,056**
Preescolar						
Estatal	176	468	469	3,856	3,790	7,646
Federalizado	422	1,117	1,117	10,174	9,899	20,073
Federal	377	401	389	1,682	1,548	3,230
Particular	166	447	450	3,350	3,110	6,460
T o t a l	**1,141**	**2,433**	**2,425**	**19,062**	**18,347**	**37,409**
Primaria						
Estatal	341	1,804	1,807	15,957	15,382	31,339
Federalizado	891	4,265	4,265	45,406	43,760	89,166
Federal	133	148	133	705	671	1,376
Particular	80	462	462	4,129	3,909	8,038
T o t a l	**1,445**	**6,679**	**6,667**	**66,197**	**63,722**	**129,919**
Secundaria						
Estatal	64	347	282	2,737	2,646	5,383
Federalizado	312	2,624	2,172	25,909	24,426	50,335
Federal	50	60	50	276	288	564
Particular	48	518	180	1,807	1,813	3,620
T o t a l	**474**	**3,549**	**2,684**	**30,729**	**29,173**	**59,902**
Profesional Técnico						
Estatal	1	18	3	28	100	128
Particular						
T o t a l	**1**	**18**	**3**	**28**	**100**	**128**
Bachillerato						
Estatal	177	1,296	1,017	14,682	14,229	28,911
Federal	20	501	332	6,581	6,511	13,092
Particular	55	682	323	2,369	2,376	4,745
T o t a l	**252**	**2,479**	**1,672**	**23,632**	**23,116**	**46,748**
Normal						
Estatal						
Federalizado						
Particular	3	43		16	127	143
T o t a l	**3**	**43**		**16**	**127**	**143**
Licenciatura Universitaria y Tecnológica						
Estatal	5	628		9,342	6,321	15,663
Autónomo		415		2,936	3,428	6,364
Federalizado		28		64	230	294
Federal	1	218		2,674	1,796	4,470
Particular	15	1,119		3,405	5,282	8,687
T o t a l	**21**	**2,408**		**18,421**	**17,057**	**35,478**
Posgrado Universitario y Tecnológico						
Estatal		1		2	6	8
Autónomo				24	37	61
Federalizado				10	23	33
Federal				5	1	6
Particular	1	83		238	310	548
T o t a l	**1**	**84**		**279**	**377**	**656**
Educación para Adultos						
Primarias Nocturnas Estatales (EBAS)	5	23		71	96	167
Centros de Educación Básica (CEBAS)	6	15		85	68	153
Misiones Culturales	3	23		275	533	808
T o t a l	**14**	**61**		**431**	**697**	**1,128**
Formación para el Trabajo						
Estatal	3	45	298	1,255	2,944	4,199
Federal	2	27	240	3,051	1,454	4,505
Particular	65	255	328	1,912	2,141	4,053
T o t a l	**70**	**327**	**866**	**6,218**	**6,539**	**12,757**
Total						
Estatal	**785**	**4,686**	**3,904**	**48,344**	**45,767**	**94,111**
Autónomo		**415**		**2,960**	**3,465**	**6,425**
Federalizado	**1,664**	**8,226**	**7,627**	**82,879**	**79,517**	**162,396**
Federal	**588**	**1,368**	**1,156**	**15,073**	**12,348**	**27,421**
Particular	**452**	**3,688**	**1,810**	**17,694**	**19,512**	**37,206**
T o t a l	**3,489**	**18,383**	**14,497**	**166,950**	**160,609**	**327,559**

Nota.- En Educación Normal, Licenciatura (Univ. y Tecn.) y Posgrado, la columna de escuelas se refiere a instituciones. El nivel de Cap. P/Trab. corresponde a fin de cursos 2014 - 2015.
Fuente.- Cuestionarios Estadísticos 911.

X. ESCUELAS, DOCENTES Y ALUMNOS POR TAMAÑO DELOCALIDAD Y GRADO DE MARGINACIÓN ENEDUCACIÓN BÁSICA Y MEDIA SUPERIOR

Distribución De Los Docentes Por Tamaño De Localidad y Grado De Marginación En Educación Básica Por Nivel En El Estado de Veracruz (2018-2019)

Grado de marginación / nivel	Localidades	Preescolar				Primaria				Secundaria				Total Básica			
		Alumnos	Docentes	Escuelas	Alum / Doc	Alumnos	Docentes	Escuelas	Alum / Doc	Alumnos	Docentes	Escuelas	Alum / Doc	Alumnos	Docentes	Escuelas	Alum / Doc
Rural (población 0-500 hab)																	
	5,083	**45,862**	**4,200**	**3,665**	**10.92**	**150,793**	**9,812**	**4,797**	**15.37**	**41,544**	**2,853**	**1,095**	**14.56**	**238,199**	**16,865**	**9,557**	**14.12**
Muy Alto	1,190	10,390	956	836	10.87	35,954	2,249	1,133	15.99	8,067	480	227	16.81	54,411	3,685	2,196	14.77
Alto	3,374	30,055	2,782	2,464	10.80	97,453	6,462	3,170	15.08	27,944	1,946	748	14.36	155,452	11,190	6,382	13.89
Medio	390	3,957	350	285	11.31	12,005	776	370	15.47	3,181	283	92	11.24	19,143	1,409	747	13.59
Bajo	114	1,214	95	71	12.78	4,702	276	112	17.04	2,216	132	26	16.79	8,132	503	209	16.17
Muy Bajo	15	246	17	9	14.47	679	49	12	13.86	136	12	2	11.33	1,061	78	23	13.60
Rural (población 501-1500 hab)																	
	1,400	**42,363**	**2,716**	**1,428**	**15.60**	**136,687**	**7,925**	**1,474**	**17.25**	**70,751**	**4,287**	**1,073**	**16.50**	**249,801**	**14,928**	**3,975**	**16.73**
Muy Alto	205	7,638	455	218	16.79	24,249	1,250	216	19.40	11,002	491	140	22.41	42,889	2,196	574	19.53
Alto	845	24,445	1,595	864	15.33	80,150	4,749	895	16.88	43,139	2,711	671	15.91	147,734	9,055	2,430	16.32
Medio	227	6,475	418	230	15.49	21,623	1,306	251	16.56	11,084	711	175	15.59	39,182	2,435	656	16.09
Bajo	101	3,023	197	94	15.35	8,732	516	95	16.92	4,598	320	76	14.37	16,353	1,033	265	15.83
Muy Bajo	22	782	51	22	15.33	1,933	104	17	18.59	928	54	11	17.19	3,643	209	50	17.43
Rural (población 1501-2499 hab)																	
	210	**13,464**	**771**	**238**	**17.46**	**43,984**	**2,295**	**284**	**19.17**	**23,553**	**1,291**	**183**	**18.24**	**81,001**	**4,357**	**705**	**18.59**
Muy Alto	20	1,731	88	25	19.67	5,709	273	28	20.91	2,739	129	19	21.23	10,179	490	72	20.77
Alto	115	6,818	390	130	17.48	24,020	1,261	159	19.05	12,284	696	102	17.65	43,122	2,347	391	18.37
Medio	44	2,625	156	45	16.83	7,650	417	52	18.35	4,824	250	34	19.30	15,099	823	131	18.35
Bajo	25	1,884	114	31	16.53	5,439	285	39	19.08	3,140	177	23	17.74	10,463	576	93	18.16
Muy Bajo	6	406	23	7	17.65	1,166	59	6	19.76	566	39	5	14.51	2,138	121	18	17.67
Urbana																	
	301	**161,697**	**9,564**	**2,448**	**16.91**	**516,774**	**25,499**	**2,914**	**20.27**	**266,517**	**17,359**	**1,145**	**15.35**	**944,988**	**52,422**	**6,507**	**18.03**
Muy Alto	12	2,718	129	28	21.07	9,619	444	32	21.66	5,214	189	17	27.59	17,551	762	77	23.03
Alto	81	15,474	824	247	18.78	53,264	2,521	282	21.13	26,351	1,255	123	21.00	95,089	4,600	652	20.67
Medio	77	26,132	1,494	369	17.49	83,037	4,254	468	19.52	45,760	2,616	191	17.49	154,929	8,364	1,028	18.52
Bajo	90	36,993	2,222	562	16.65	121,479	6,096	731	19.93	60,930	3,932	269	15.50	219,402	12,250	1,562	17.91
Muy Bajo	41	80,380	4,895	1,242	16.42	249,375	12,184	1,401	20.47	128,262	9,367	545	13.69	458,017	26,446	3,188	17.32
Total																	
	6,998	**263,386**	**17,251**	**7,779**	**15.27**	**848,238**	**45,531**	**9,469**	**18.63**	**402,365**	**25,790**	**3,496**	**15.60**	**1,513,989**	**88,572**	**20,744**	**17.09**
Muy Alto	1,427	22,477	1,628	1,107	13.81	75,531	4,216	1,409	17.92	27,022	1,289	403	20.96	125,030	7,133	2,919	17.53
Alto	4,418	76,792	5,591	3,705	13.73	254,887	14,993	4,506	17.00	109,718	6,608	1,644	16.60	441,397	27,192	9,855	16.23
Medio	739	39,189	2,418	929	16.21	124,315	6,753	1,141	18.41	64,849	3,860	492	16.80	228,353	13,031	2,562	17.52
Bajo	330	43,114	2,628	758	16.41	140,352	7,173	977	19.57	70,884	4,561	394	15.54	254,350	14,362	2,129	17.71
Muy Bajo	84	81,814	4,986	1,280	16.41	253,153	12,396	1,436	20.42	129,892	9,472	563	13.71	464,859	26,854	3,279	17.31

Distribución De Los Docentes Por Tamaño De Localidad y Grado De Marginación En Educación Preescolar Por Modalidad En El Estado de Veracruz (2018-

Grado de marginación / nivel	Localidades	General				Indígena				Conafe				Total Educación Preescolar			
		Alumnos	Docentes	Escuelas	Alum / Doc	Alumnos	Docentes	Escuelas	Alum / Doc	Alumnos	Docentes	Escuelas	Alum / Doc	Alumnos	Docentes	Escuelas	Alum / Doc
Rural (población 0-500 hab)																	
	3,563	**21,321**	**1,651**	**1,288**	**12.91**	**12,746**	**851**	**714**	**14.98**	**11,795**	**1,698**	**1,663**	**6.95**	**45,862**	**4,200**	**3,665**	**10.92**
Muy Alto	763	2,482	186	141	13.34	5,058	322	251	15.71	2,850	448	444	6.36	10,390	956	836	10.87
Alto	2,422	14,574	1,141	913	12.77	7,511	516	451	14.56	7,970	1,125	1,100	7.08	30,055	2,782	2,464	10.80
Medio	293	3,055	242	182	12.62	157	12	11	13.08	745	96	92	7.76	3,957	350	285	11.31
Bajo	75	992	68	46	14.59	20	1	1	20.00	202	26	24	7.77	1,214	95	71	12.78
Muy Bajo	10	218	14	6	15.57					28	3	3	9.33	246	17	9	14.47
Rural (población 501-1500 hab)																	
	1,358	**29,325**	**1,930**	**1,024**	**15.19**	**12,492**	**722**	**346**	**17.30**	**546**	**64**	**58**	**8.53**	**42,363**	**2,716**	**1,428**	**15.60**
Muy Alto	198	1,906	125	63	15.25	5,592	313	141	17.87	140	17	14	8.24	7,638	455	218	16.79
Alto	820	17,636	1,168	630	15.10	6,467	386	195	16.75	342	41	39	8.34	24,445	1,595	864	15.33
Medio	222	6,001	391	217	15.35	417	22	9	18.95	57	5	4	11.40	6,475	418	230	15.49
Bajo	99	3,016	196	93	15.39					7	1	1	7.00	3,023	197	94	15.35
Muy Bajo	19	766	50	21	15.32	16	1	1	16.00					782	51	22	15.33
Rural (población 1501-2499 hab)																	
	209	**11,091**	**644**	**195**	**17.22**	**2,350**	**123**	**39**	**19.11**	**23**	**4**	**4**	**5.75**	**13,464**	**771**	**238**	**17.46**
Muy Alto	20	1,094	52	13	21.04	622	34	10	18.29	15	2	2	7.50	1,731	88	25	19.67
Alto	114	5,438	317	103	17.15	1,372	71	25	19.32	8	2	2	4.00	6,818	390	130	17.48
Medio	44	2,269	138	41	16.44	356	18	4	19.78					2,625	156	45	16.83
Bajo	25	1,884	114	31	16.53									1,884	114	31	16.53
Muy Bajo	6	406	23	7	17.65									406	23	7	17.65
Urbana																	
	293	**153,087**	**9,124**	**2,316**	**16.78**	**8,472**	**424**	**117**	**19.98**	**138**	**16**	**15**	**8.63**	**161,697**	**9,564**	**2,448**	**16.91**
Muy Alto	12	653	35	9	18.66	2,059	93	18	22.14	6	1	1	6.00	2,718	129	28	21.07
Alto	76	10,771	583	170	18.48	4,622	231	68	20.01	81	10	9	8.10	15,474	824	247	18.78
Medio	77	25,201	1,443	352	17.46	910	49	15	18.57	21	2	2	10.50	26,132	1,494	369	17.49
Bajo	88	36,211	2,174	545	16.66	752	45	14	16.71	30	3	3	10.00	36,993	2,222	562	16.65
Muy Bajo	40	80,251	4,889	1,240	16.41	129	6	2	21.50					80,380	4,895	1,242	16.42
Total																	
	5,427	**214,824**	**13,349**	**4,823**	**16.09**	**36,060**	**2,120**	**1,216**	**17.01**	**12,502**	**1,782**	**1,740**	**7.02**	**263,386**	**17,251**	**7,779**	**15.27**
Muy Alto	993	6,135	398	226	15.41	13,331	762	420	17.49	3,011	468	461	6.43	22,477	1,628	1,107	13.81
Alto	3,435	48,419	3,209	1,816	15.09	19,972	1,204	739	16.59	8,401	1,178	1,150	7.13	76,792	5,591	3,705	13.73
Medio	637	36,526	2,214	792	16.50	1,840	101	39	18.22	823	103	98	7.99	39,189	2,418	929	16.21
Bajo	287	42,103	2,552	715	16.50	772	46	15	16.78	239	30	28	7.97	43,114	2,628	758	16.41
Muy Bajo	75	81,641	4,976	1,274	16.41	145	7	3	20.71	28	3	3	9.33	81,814	4,986	1,280	16.41

Distribución De Los Docentes Por Tamaño De Localidad y Grado De Marginación En Educación Primaria Por Modalidad En El Estado de Veracruz (2018-2019)

Grado de marginación / nivel	Localidades	General				Indígena				Conafe				Total Educación Primaria			
		Alumnos	Docentes	Escuelas	Alum / Doc	Alumnos	Docentes	Escuelas	Alum / Doc	Alumnos	Docentes	Escuelas	Alum / Doc	Alumnos	Docentes	Escuelas	Alum / Doc
Rural (población 0-500 hab)																	
	4,685	**115,015**	**7,343**	**3,317**	**15.66**	**28,501**	**1,680**	**766**	**16.96**	**7,277**	**789**	**714**	**9.22**	**150,793**	**9,812**	**4,797**	**15.37**
Muy Alto	1,107	18,440	1,116	472	16.52	14,279	800	369	17.85	3,235	333	292	9.71	35,954	2,249	1,133	15.99
Alto	3,099	79,686	5,178	2,394	15.39	13,957	863	389	16.17	3,810	421	387	9.05	97,453	6,462	3,170	15.08
Medio	363	11,594	734	333	15.80	210	11	6	19.09	201	31	31	6.48	12,005	776	370	15.47
Bajo	105	4,616	266	106	17.35	55	6	2	9.17	31	4	4	7.75	4,702	276	112	17.04
Muy Bajo	11	679	49	12	13.86									679	49	12	13.86
Rural (población 501-1500 hab)																	
	1,351	**116,609**	**6,821**	**1,272**	**17.10**	**19,563**	**1,067**	**174**	**18.33**	**515**	**37**	**28**	**13.92**	**136,687**	**7,925**	**1,474**	**17.25**
Muy Alto	196	11,873	619	113	19.18	12,181	621	96	19.62	195	10	7	19.50	24,249	1,250	216	19.40
Alto	821	72,506	4,282	799	16.93	7,344	442	77	16.62	300	25	19	12.00	80,150	4,749	895	16.88
Medio	219	21,603	1,304	249	16.57					20	2	2	10.00	21,623	1,306	251	16.56
Bajo	96	8,732	516	95	16.92									8,732	516	95	16.92
Muy Bajo	19	1,895	100	16	18.95	38	4	1	9.50					1,933	104	17	18.59
Rural (población 1501-2499 hab)																	
	208	**39,797**	**2,066**	**252**	**19.26**	**4,100**	**222**	**27**	**18.47**	**87**	**7**	**5**	**12.43**	**43,984**	**2,295**	**284**	**19.17**
Muy Alto	20	4,349	204	20	21.32	1,310	66	6	19.85	50	3	2	16.67	5,709	273	28	20.91
Alto	114	21,711	1,129	138	19.23	2,272	128	18	17.75	37	4	3	9.25	24,020	1,261	159	19.05
Medio	43	7,132	389	49	18.33	518	28	3	18.50					7,650	417	52	18.35
Bajo	25	5,439	285	39	19.08									5,439	285	39	19.08
Muy Bajo	6	1,166	59	6	19.76									1,166	59	6	19.76
Urbana																	
	294	**503,619**	**24,812**	**2,830**	**20.30**	**13,049**	**678**	**78**	**19.25**	**106**	**9**	**6**	**11.78**	**516,774**	**25,499**	**2,914**	**20.27**
Muy Alto	12	4,755	206	17	23.08	4,864	238	15	20.44					9,619	444	32	21.66
Alto	77	47,130	2,179	232	21.63	6,036	334	45	18.07	98	8	5	12.25	53,264	2,521	282	21.13
Medio	76	81,870	4,197	458	19.51	1,159	56	9	20.70	8	1	1	8.00	83,037	4,254	468	19.52
Bajo	89	120,819	6,058	724	19.94	660	38	7	17.37					121,479	6,096	731	19.93
Muy Bajo	40	249,045	12,172	1,399	20.46	330	12	2	27.50					249,375	12,184	1,401	20.47
Total																	
	6,542	**775,040**	**41,042**	**7,671**	**18.88**	**65,213**	**3,647**	**1,045**	**17.88**	**7,985**	**842**	**753**	**9.48**	**848,238**	**45,531**	**9,469**	**18.63**
Muy Alto	1,335	39,417	2,145	622	18.38	32,634	1,725	486	18.92	3,480	346	301	10.06	75,531	4,216	1,409	17.92
Alto	4,114	221,033	12,768	3,563	17.31	29,609	1,767	529	16.76	4,245	458	414	9.27	254,887	14,993	4,506	17.00
Medio	702	122,199	6,624	1,089	18.45	1,887	95	18	19.86	229	34	34	6.74	124,315	6,753	1,141	18.41
Bajo	315	139,606	7,125	964	19.59	715	44	9	16.25	31	4	4	7.75	140,352	7,173	977	19.57
Muy Bajo	76	252,785	12,380	1,433	20.42	368	16	3	23.00					253,153	12,396	1,436	20.42

Distribución De Los Docentes Por Tamaño De Localidad y Grado De Marginación En Educación Secundaria Por Modalidad En El Estado de Veracruz (2018-

Grado de marginación / nivel	Localidades	General*				Técnica				Telesecundaria				Total Educación Secundaria			
		Alumnos	Docentes	Escuelas	Alum / Doc	Alumnos	Docentes	Escuelas	Alum / Doc	Alumnos	Docentes	Escuelas	Alum / Doc	Alumnos	Docentes	Escuelas	Alum / Doc
Rural (población 0-500 hab)																	
	1,055	**882**	**73**	**22**	**12.08**	**1,809**	**123**	**9**	**14.71**	**38,853**	**2,657**	**1,064**	**14.62**	**41,544**	**2,853**	**1,095**	**14.56**
Muy Alto	209	198	15	11	13.20	437	23	2	19.00	7,432	442	214	16.81	8,067	480	227	16.81
Alto	729	229	13	8	17.62	511	44	3	11.61	27,204	1,889	737	14.40	27,944	1,946	748	14.36
Medio	90	149	24	1	6.21	192	23	2	8.35	2,840	236	89	12.03	3,181	283	92	11.24
Bajo	24	306	21	2	14.57	669	33	2	20.27	1,241	78	22	15.91	2,216	132	26	16.79
Muy Bajo	3									136	12	2	11.33	136	12	2	11.33
Rural (población 501-1500 hab)																	
	1,099	**897**	**104**	**8**	**8.63**	**3,822**	**308**	**24**	**12.41**	**66,032**	**3,875**	**1,041**	**17.04**	**70,751**	**4,287**	**1,073**	**16.50**
Muy Alto	140					326	17	1	19.18	10,676	474	139	22.52	11,002	491	140	22.41
Alto	689	576	60	4	9.60	2,056	180	14	11.42	40,507	2,471	653	16.39	43,139	2,711	671	15.91
Medio	177	195	24	2	8.13	768	52	4	14.77	10,121	635	169	15.94	11,084	711	175	15.59
Bajo	81	95	11	1	8.64	606	54	4	11.22	3,897	255	71	15.28	4,598	320	76	14.37
Muy Bajo	12	31	9	1	3.44	66	5	1	13.20	831	40	9	20.78	928	54	11	17.19
Rural (población 1501-2499 hab)																	
	200	**1,418**	**97**	**6**	**14.62**	**2,153**	**154**	**10**	**13.98**	**19,982**	**1,040**	**167**	**19.21**	**23,553**	**1,291**	**183**	**18.24**
Muy Alto	20					361	13	1	27.77	2,378	116	18	20.50	2,739	129	19	21.23
Alto	112	501	39	3	12.85	762	73	5	10.44	11,021	584	94	18.87	12,284	696	102	17.65
Medio	40	677	38	2	17.82	292	17	1	17.18	3,855	195	31	19.77	4,824	250	34	19.30
Bajo	23	240	20	1	12.00	592	35	2	16.91	2,308	122	20	18.92	3,140	177	23	17.74
Muy Bajo	5					146	16	1	9.13	420	23	4	18.26	566	39	5	14.51
Urbana																	
	284	**118,000**	**9,855**	**553**	**11.97**	**71,704**	**4,277**	**194**	**16.77**	**76,813**	**3,227**	**398**	**23.80**	**266,517**	**17,359**	**1,145**	**15.35**
Muy Alto	12					1,112	46	2	24.17	4,102	143	15	28.69	5,214	189	17	27.59
Alto	78	2,768	151	8	18.33	6,099	327	19	18.65	17,484	777	96	22.50	26,351	1,255	123	21.00
Medio	76	18,753	1,277	78	14.69	12,127	682	34	17.78	14,880	657	79	22.65	45,760	2,616	191	17.49
Bajo	82	30,578	2,373	139	12.89	13,571	847	41	16.02	16,781	712	89	23.57	60,930	3,932	269	15.50
Muy Bajo	36	65,901	6,054	328	10.89	38,795	2,375	98	16.33	23,566	938	119	25.12	128,262	9,367	545	13.69
Total																	
	2,641	**121,197**	**10,129**	**589**	**11.97**	**79,488**	**4,862**	**237**	**16.35**	**201,680**	**10,799**	**2,670**	**18.68**	**402,365**	**25,790**	**3,496**	**15.60**
Muy Alto	381	198	15	11	13.20	2,236	99	6	22.59	24,588	1,175	386	20.93	27,022	1,289	403	20.96
Alto	1,611	4,074	263	23	15.49	9,428	624	41	15.11	96,216	5,721	1,580	16.82	109,718	6,608	1,644	16.60
Medio	383	19,774	1,363	83	14.51	13,379	774	41	17.29	31,696	1,723	368	18.40	64,849	3,860	492	16.80
Bajo	210	31,219	2,425	143	12.87	15,438	969	49	15.93	24,227	1,167	202	20.76	70,884	4,561	394	15.54
Muy Bajo	56	65,932	6,063	329	10.87	39,007	2,396	100	16.28	24,953	1,013	134	24.63	129,892	9,472	563	13.71

*.- Incluye para trabajadores.

Distribución De Los Docentes Por Tamaño De Localidad y Grado De Marginación En Educación Media Superior Por Nivel En El Estado de Veracruz (2018-2019)

Grado de marginación / nivel	Localidades	Profesional Técnico				Bachillerato General				Bachillerato Tecnológico				Total Educación Media Superior			
		Alumnos	Docentes	Escuelas	Alum / Doc	Alumnos	Docentes	Escuelas	Alum / Doc	Alumnos	Docentes	Escuelas	Alum / Doc	Alumnos	Docentes	Escuelas	Alum / Doc
Rural (población 0-500 hab)																	
	205					**12,161**	**612**	**204**	**19.87**	**2,326**	**112**	**6**	**20.77**	**14,487**	**724**	**210**	**20.01**
Muy Alto	18					1,083	43	18	25.19					1,083	43	18	25.19
Alto	156					9,195	457	157	20.12	93	8	1	11.63	9,288	465	158	19.97
Medio	24					1,430	95	22	15.05	2,123	104	4	20.41	3,553	199	26	17.85
Bajo	7					453	17	7	26.65	110		1		563	17	8	33.12
Muy Bajo																	
Rural (población 501-1500 hab)																	
	514					**32,695**	**1,731**	**486**	**18.89**	**1,631**	**102**	**8**	**15.99**	**34,326**	**1,833**	**494**	**18.73**
Muy Alto	34					2,296	105	34	21.87	234	8	1	29.25	2,530	113	35	22.39
Alto	347					22,271	1,132	330	19.67	742	40	4	18.55	23,013	1,172	334	19.64
Medio	89					5,255	298	85	17.63	78	6	1	13.00	5,333	304	86	17.54
Bajo	37					2,253	149	31	15.12	577	48	2	12.02	2,830	197	33	14.37
Muy Bajo	7					620	47	6	13.19					620	47	6	13.19
Rural (población 1501-2499 hab)																	
	161					**12,474**	**639**	**137**	**19.52**	**2,274**	**145**	**9**	**15.68**	**14,748**	**784**	**146**	**18.81**
Muy Alto	16					1,134	45	15	25.20	230	6	1	38.33	1,364	51	16	26.75
Alto	89					6,561	318	76	20.63	960	69	4	13.91	7,521	387	80	19.43
Medio	35					3,061	154	26	19.88	557	29	2	19.21	3,618	183	28	19.77
Bajo	17					1,484	100	16	14.84	527	41	2	12.85	2,011	141	18	14.26
Muy Bajo	4					234	22	4	10.64					234	22	4	10.64
Urbana																	
	269	**956**	**168**	**9**	**5.69**	**185,033**	**14,302**	**813**	**12.94**	**83,532**	**3,633**	**171**	**22.99**	**269,521**	**18,103**	**993**	**14.89**
Muy Alto	12					2,403	83	15	28.95	258	9	1	28.67	2,661	92	16	28.92
Alto	70					16,129	709	101	22.75	2,469	134	9	18.43	18,598	843	110	22.06
Medio	71					28,706	1,386	127	20.71	9,088	358	20	25.39	37,794	1,744	147	21.67
Bajo	82	319	45	3	7.09	39,956	2,877	200	13.89	21,472	880	44	24.40	61,747	3,802	247	16.24
Muy Bajo	34	637	123	6	5.18	97,839	9,247	370	10.58	50,245	2,252	97	22.31	148,721	11,622	473	12.80
Total																	
	1,151	**956**	**168**	**9**	**5.69**	**242,363**	**17,284**	**1,639**	**14.02**	**89,763**	**3,992**	**194**	**22.49**	**333,082**	**21,444**	**1,843**	**15.53**
Muy Alto	80					6,916	276	82	25.06	722	23	3	31.39	7,638	299	85	25.55
Alto	664					54,156	2,616	664	20.70	4,264	251	18	16.99	58,420	2,867	682	20.38
Medio	219					38,452	1,933	260	19.89	11,846	497	27	23.84	50,298	2,430	287	20.70
Bajo	143	319	45	3	7.09	44,146	3,143	254	14.05	22,686	969	49	23.41	67,151	4,157	306	16.15
Muy Bajo	45	637	123	6	5.18	98,693	9,316	379	10.59	50,245	2,252	97	22.31	149,575	11,691	483	12.79

Distribución De Los Docentes Por Tamaño De Localidad y Grado de Marginación En Bachillerato General Por Modalidad En El Estado de Veracruz (2018-2019)

Grado de marginación / nivel	Localidades	General				Telebachillerato				Colegio de Bachilleres				Total Bachillerato General			
		Alumnos	Docentes	Escuelas	Alum / Doc	Alumnos	Docentes	Escuelas	Alum / Doc	Alumnos	Docentes	Escuelas	Alum / Doc	Alumnos	Docentes	Escuelas	Alum / Doc
Rural (población 0-500 hab)																	
	201	**125**	**20**	**1**	**6.25**	**12,036**	**592**	**203**	**20.33**					**12,161**	**612**	**204**	**19.87**
Muy Alto	18					1,083	43	18	25.19					1,083	43	18	25.19
Alto	154					9,195	457	157	20.12					9,195	457	157	20.12
Medio	22	125	20	1	6.25	1,305	75	21	17.40					1,430	95	22	15.05
Bajo	7					453	17	7	26.65					453	17	7	26.65
Muy Bajo																	
Rural (población 501-1500 hab)																	
	505	**408**	**37**	**3**	**11.03**	**31,335**	**1,661**	**480**	**18.87**	**952**	**33**	**3**	**28.85**	**32,695**	**1,731**	**486**	**18.89**
Muy Alto	33					2,100	97	33	21.65	196	8	1	24.50	2,296	105	34	21.87
Alto	343					21,515	1,107	328	19.44	756	25	2	30.24	22,271	1,132	330	19.67
Medio	88					5,255	298	85	17.63					5,255	298	85	17.63
Bajo	34	298	25	2	11.92	1,955	124	29	15.77					2,253	149	31	15.12
Muy Bajo	7	110	12	1	9.17	510	35	5	14.57					620	47	6	13.19
Rural (población 1501-2499 hab)																	
	153					**11,821**	**618**	**136**	**19.13**	**653**	**21**	**1**	**31.10**	**12,474**	**639**	**137**	**19.52**
Muy Alto	15					1,134	45	15	25.20					1,134	45	15	25.20
Alto	85					6,561	318	76	20.63					6,561	318	76	20.63
Medio	33					2,408	133	25	18.11	653	21	1	31.10	3,061	154	26	19.88
Bajo	16					1,484	100	16	14.84					1,484	100	16	14.84
Muy Bajo	4					234	22	4	10.64					234	22	4	10.64
Urbana																	
	260	**103,056**	**10,932**	**456**	**9.43**	**41,267**	**2,005**	**283**	**20.58**	**40,710**	**1,365**	**74**	**29.82**	**185,033**	**14,302**	**813**	**12.94**
Muy Alto	12	578	20	2		1,825	63	13	28.97					2,403	83	15	28.95
Alto	67	959	82	6	11.70	12,335	535	89	23.06	2,835	92	6	30.82	16,129	709	101	22.75
Medio	68	5,823	454	35	12.83	10,240	516	68	19.84	12,643	416	24	30.39	28,706	1,386	127	20.71
Bajo	80	19,028	1,935	105	9.83	10,157	550	72	18.47	10,771	392	23	27.48	39,956	2,877	200	13.89
Muy Bajo	33	76,668	8,441	308	9.08	6,710	341	41	19.68	14,461	465	21	31.10	97,839	9,247	370	10.58
Total																	
	1,121	**103,589**	**10,989**	**460**	**9.43**	**96,459**	**4,876**	**1,102**	**19.78**	**42,315**	**1,419**	**78**	**29.82**	**242,363**	**17,284**	**1,640**	**14.02**
Muy Alto	78	578	20	2	28.90	6,142	248	79	24.77	196	8	1	24.50	6,916	276	82	25.06
Alto	651	959	82	6	11.70	49,606	2,417	650	20.52	3,591	117	8	30.69	54,156	2,616	664	20.70
Medio	211	5,948	474	36	12.55	19,208	1,022	199	18.79	13,296	437	25	30.43	38,452	1,933	260	19.89
Bajo	137	19,326	1,960	107	9.86	14,049	791	124	17.76	10,771	392	23	27.48	44,146	3,143	254	14.05
Muy Bajo	44	76,778	8,453	309	9.08	7,454	398	50	18.73	14,461	465	21	31.10	98,693	9,316	380	10.59

Distribución De Los Docentes Por Tamaño De Localidad y Grado De Marginación En Bachillerato Tecnológico Por Modalidad en el Estado de Veracruz (2018-

Grado de marginación / nivel	Localidades	CECyTEV				Conalep				CBTIS, CBTAS y CetMar				Total Bachillerato Tecnológico			
		Alumnos	Docentes	Escuelas	Alum / Doc	Alumnos	Docentes	Escuelas	Alum / Doc	Alumnos	Docentes	Escuelas	Alum / Doc	Alumnos	Docentes	Escuelas	Alum / Doc
Rural (población 0-500 hab)																	
	4	**93**	**8**	**1**	**11.63**					**2,233**	**104**	**5**	**21.47**	**2,326**	**112**	**6**	**20.77**
Muy Alto																	
Alto	2	93	8	1	11.63									93	8	1	11.63
Medio	2									2,123	104	4	20.41	2,123	104	4	20.41
Bajo										110		1		110		1	
Muy Bajo																	
Rural (población 501-1500 hab)																	
	10	**785**	**34**	**4**	**23.09**					**846**	**68**	**4**	**12.44**	**1,631**	**102**	**8**	**15.99**
Muy Alto	1	234	8	1	29.25									234	8	1	29.25
Alto	5	473	20	2	23.65					269	20	2	13.45	742	40	4	18.55
Medio	1	78	6	1	13.00									78	6	1	13.00
Bajo	3									577	48	2	12.02	577	48	2	12.02
Muy Bajo																	
Rural (población 1501-2499 hab)																	
	10	**599**	**25**	**3**	**23.96**					**1,675**	**120**	**6**	**13.96**	**2,274**	**145**	**9**	**15.68**
Muy Alto	1	230	6	1	38.33									230	6	1	38.33
Alto	4	195	11	1	17.73					765	58	3	13.19	960	69	4	13.91
Medio	3	174	8	1	21.75					383	21	1	18.24	557	29	2	19.21
Bajo	2									527	41	2	12.85	527	41	2	12.85
Muy Bajo																	
Urbana																	
	71	**7,586**	**307**	**24**	**24.71**	**8,858**	**540**	**21**	**16.40**	**68,044**	**2,954**	**135**	**23.03**	**84,488**	**3,801**	**180**	**22.23**
Muy Alto	1	258	9	1	28.67									258	9	1	28.67
Alto	6	1,401	61	6	22.97					1,068	73	3	14.63	2,469	134	9	18.43
Medio	15	1,810	81	6	22.35					7,278	277	14	26.27	9,088	358	20	25.39
Bajo	28	3,240	126	8	25.71	2,475	147	7	16.84	16,076	652	32	24.66	21,791	925	47	23.56
Muy Bajo	21	877	30	3	29.23	6,383	393	14	16.24	43,622	1,952	86	22.35	50,882	2,375	103	21.42
Total																	
	95	**9,063**	**374**	**32**	**24.23**	**8,858**	**540**	**21**	**16.40**	**72,798**	**3,246**	**150**	**22.43**	**90,719**	**4,160**	**203**	**21.81**
Muy Alto	3	722	23	3	31.39									722	23	3	31.39
Alto	17	2,162	100	10	21.62					2,102	151	8	13.92	4,264	251	18	16.99
Medio	21	2,062	95	8	21.71					9,784	402	19	24.34	11,846	497	27	23.84
Bajo	33	3,240	126	8	25.71	2,475	147	7	16.84	17,290	741	37	23.33	23,005	1,014	52	22.69
Muy Bajo	21	877	30	3	29.23	6,383	393	14	16.24	43,622	1,952	86	22.35	50,882	2,375	103	21.42

XI. SUPERVISIONES

Supervisiones

Supervisión de zona de:	Total de supervisiones	Visitas durante el ciclo 2017-18	Personal			
			Supervisores	ATP´s	Admvos	De Servicio
Educación Inicial	1	28	1			1
Preescolar General	205	3,714	201	159	298	694
Educación Indígena	129	2,109	128	171	128	442
Primaria General	368	6,668	362	483	642	1,550
Educación Especial	34	376	34	24	26	107
Secundaria General	34	531	32	37	64	144
Secundaria Técnica	21	224	21	22	50	99
Telesecundarias	132	2,201	131	182	242	611
Total	**924**	**15,851**	**910**	**1,078**	**1,450**	**3,648**

Supervisión de zona de:	Tipo de plaza del supervisor		Número de supervisiones que comparten inmueble con:			Inmueble:		
	Base	Comisionado o interino	Escuela u Oficina pública	Casa Habitación	Uso exclusivo de la supervisión	Rentado	Prestado	Comodato
Educación Inicial	1		1			1		
Preescolar General	152	53	107	6	92	27	125	53
Educación Indígena	78	51	36	11	82	24	48	57
Primaria General	310	58	144	10	214	66	129	173
Educación Especial	25	9	25		9	2	22	10
Secundaria General	30	4	21		13	11	21	2
Secundaria Técnica	19	2	3	5	13	12	4	5
Telesecundarias	103	29	45	11	76	68	42	22
Total	**718**	**206**	**382**	**43**	**499**	**211**	**391**	**322**

Nota.- 38 supervisiones comparten inmueble con casa habitación (una de educación especial, 4 de preescolar, 7 de indígena, 9 de primaria general, 4 de secundaria técnica y 13 de telesecundaria).

Fuente.- Cuestionario estadístico 911, Módulo de Supervisión. Inicio de curso 2017-2018.

Supervisiones (Servicios)

Supervisión de zona de:	Número de supervisiones que cuentan con los servicios de:							
	Oficina propia	Espacio para reuniones	Baño	Equipo de cómputo	Internet	Impresora	Proyector	Luz
Educación Inicial	1	1	1	1	1	1	1	1
Preescolar General	101	53	163	151	135	147	104	199
Educación Indígena	67	35	79	109	34	109	97	114
Primaria General	235	140	298	330	317	321	198	358
Educación Especial	19	14	26	22	18	22	18	34
Secundaria General	21	9	27	27	33	32	16	34
Secundaria Técnica	11	8	20	20	21	21	11	21
Telesecundarias	47	48	116	122	127	127	102	132
Total	**502**	**308**	**730**	**782**	**686**	**780**	**547**	**893**

Supervisión de zona de:	Número de supervisiones que cuentan con los servicios de:		Número de reuniones que realizó o presidió el Consejo Técnico de Zona (intensivas, ordinarias y extraordinarias)	Escuelas que supervisa en 2018-19
	Agua potable	Drenaje		
Educación Inicial	1	1	7	28
Preescolar General	178	160	2,933	4,716
Educación Indígena	57	51	1,567	2,322
Primaria General	294	310	4,634	7,925
Educación Especial	32	31	466	374
Secundaria General	31	30	363	547
Secundaria Técnica	20	21	258	234
Telesecundarias	111	113	1,620	2,481
Total	**724**	**717**	**11,848**	**18,627**

Fuente.- Cuestionario estadístico 911, Módulo de Supervisión. Inicio de curso 2018-2019.

XII. ALUMNOS CON DISCAPACIDADES, DIFICULTADES, TRASTORNOS, APTITUDES SOBRESALIENTES (DIVERSIDAD SOCIAL, CULTURAL O LINGÜÍSTICA) POR MUNICIPIO Y NIVEL EDUCATIVO

Inicio de cursos 2018-2019

Alumnos Con Discapacidades, Dificultades, Trastornos, Aptitudes Sobresalientes (Diversidad Social, Cultural o Lingüística) Por Municipio y Nivel Educativo

Municipio / Condición del alumno	Inicial	Preescolar				Primaria				Secundaria	Bachillerato	Superior	Total
		General	Indígena	Conafe	Total	General	Indígena	Conafe	Total				
Total entidad													
Ceguera		9	2		11	96	12	1	109	138	17	4	279
Baja visión	5	116	11	2	129	4,084	619	6	4,709	3,176	1,864	304	10,187
Sordera		35	6	2	43	271	34	6	311	213	117	13	697
Hipoacusia	1	84	6		90	330	18	1	349	186	115	41	782
Sordoceguera		4	2		6	5	4		9	4			19
Discapacidad motriz	9	180	23	2	205	661	59	8	728	342	347	122	1,753
Discapacidad intelectual	4	199	12		211	2,403	98	9	2,510	1,160	653	14	4,552
Discapacidad psicosocial		2	1		3	65	6	1	72	76	134	5	290
Trastorno del espectro autista	10	366	3		369	1,018	12		1,030	301			1,710
Discapacidad múltiple	2	62	6		68	170	17	1	188	71	49	4	382
Dificultad severa de conducta		297	15		312	852	63		915	441			1,668
Dificultad severa de comunicación	7	809	37	2	848	991	36	8	1,035	256			2,146
Dificultad severa de aprendizaje	5	328	5		333	6,154	200	7	6,361	1,866			8,565
Trastorno por déficit de atención e hiperactividad	4	499	7	1	507	2,459	60		2,519	969			3,999
Aptitudes sobresalientes	1	175	2		177	1,298	81		1,379	800	12,791		15,148
Otras condiciones	12	591	20		611	1,420	42	4	1,466	526			2,615
T o t a l	**60**	**3,756**	**158**	**9**	**3,923**	**22,277**	**1,361**	**52**	**23,690**	**10,525**	**16,087**	**507**	**54,792**

Inicio de cursos 2018-2019

Alumnos Con Discapacidades, Dificultades, Trastornos, Aptitudes Sobresalientes (Diversidad Social, Cultural o Lingüística) Por Municipio y Nivel Educativo

Municipio / Condición del alumno	Inicial	Preescolar				Primaria				Secundaria	Bachillerato	Superior	Total
		General	Indígena	Conafe	Total	General	Indígena	Conafe	Total				
Municipio: Acajete													
Ceguera										1			1
Baja visión										2	1		3
Sordera						6			6	1			7
Hipoacusia													
Sordoceguera										1			1
Discapacidad motriz		1			1	2			2		2		5
Discapacidad intelectual		1			1	6			6	2			9
Discapacidad psicosocial													
Trastorno del espectro autista													
Discapacidad múltiple						1			1	1			2
Dificultad severa de conducta										4			4
Dificultad severa de comunicación						7			7				7
Dificultad severa de aprendizaje						20		1	21	22			43
Trastorno por déficit de atención e hiperactividad						2			2	1			3
Aptitudes sobresalientes						4			4	21			25
Otras condiciones		2			2	1			1				3
T o t a l		**4**			**4**	**49**		**1**	**50**	**56**	**3**		**113**

Inicio de cursos 2018-2019

Alumnos Con Discapacidades, Dificultades, Trastornos, Aptitudes Sobresalientes (Diversidad Social, Cultural o Lingüística) Por Municipio y Nivel Educativo

Municipio / Condición del alumno	Inicial	Preescolar				Primaria				Secundaria	Bachillerato	Superior	Total
		General	Indígena	Conafe	Total	General	Indígena	Conafe	Total				
Municipio: Acatlán													
Ceguera													
Baja visión										1			1
Sordera													
Hipoacusia						1			1	1			2
Sordoceguera													
Discapacidad motriz						2			2				2
Discapacidad intelectual		1			1	8			8	2			11
Discapacidad psicosocial													
Trastorno del espectro autista						1			1				1
Discapacidad múltiple		1			1								1
Dificultad severa de conducta						1			1				1
Dificultad severa de comunicación													
Dificultad severa de aprendizaje						14			14	7			21
Trastorno por déficit de atención e hiperactividad						1			1	2			3
Aptitudes sobresalientes						1			1				1
Otras condiciones						1			1				1
T o t a l		**2**			**2**	**30**			**30**	**13**			**45**

Inicio de cursos 2018-2019

Alumnos Con Discapacidades, Dificultades, Trastornos, Aptitudes Sobresalientes (Diversidad Social, Cultural o Lingüística) Por Municipio y Nivel Educativo

Municipio / Condición del alumno	Inicial	Preescolar				Primaria				Secundaria	Bachillerato	Superior	Total
		General	Indígena	Conafe	Total	General	Indígena	Conafe	Total				
Municipio: Acayucan													
Ceguera						1			1				1
Baja visión						30			30	6		5	41
Sordera						1			1		1		2
Hipoacusia						2		1	3	3			6
Sordoceguera													
Discapacidad motriz						12			12	10		14	36
Discapacidad intelectual		1			1	15			15	4	2		22
Discapacidad psicosocial						2			2				2
Trastorno del espectro autista		1			1	3			3	5			9
Discapacidad múltiple						1			1				1
Dificultad severa de conducta		1			1	13			13				14
Dificultad severa de comunicación		2			2	3			3				5
Dificultad severa de aprendizaje						30			30	11			41
Trastorno por déficit de atención e hiperactividad						22			22	3			25
Aptitudes sobresalientes						3			3		404		407
Otras condiciones		2			2	82			82	4			88
T o t a l		**7**			**7**	**220**		**1**	**221**	**46**	**407**	**19**	**700**

Inicio de cursos 2018-2019

Alumnos Con Discapacidades, Dificultades, Trastornos, Aptitudes Sobresalientes (Diversidad Social, Cultural o Lingüística) Por Municipio y Nivel Educativo

Municipio / Condición del alumno	Inicial	Preescolar				Primaria				Secundaria	Bachillerato	Superior	Total
		General	Indígena	Conafe	Total	General	Indígena	Conafe	Total				
Municipio: Actopan													
Ceguera													
Baja visión		1			1	2			2	20	1		24
Sordera		1			1					2			3
Hipoacusia						2			2	3			5
Sordoceguera													
Discapacidad motriz		2			2	7			7	2			11
Discapacidad intelectual		2			2	13			13	6	1		22
Discapacidad psicosocial										2			2
Trastorno del espectro autista		1			1	1			1				2
Discapacidad múltiple										1			1
Dificultad severa de conducta						8			8				8
Dificultad severa de comunicación						12			12				12
Dificultad severa de aprendizaje		4			4	74			74	21			99
Trastorno por déficit de atención e hiperactividad						16			16	6			22
Aptitudes sobresalientes						9			9	14	69		92
Otras condiciones						3			3	3			6
T o t a l		**11**			**11**	**147**			**147**	**80**	**71**		**309**

Inicio de cursos 2018-2019

Alumnos Con Discapacidades, Dificultades, Trastornos, Aptitudes Sobresalientes (Diversidad Social, Cultural o Lingüística) Por Municipio y Nivel Educativo

Municipio / Condición del alumno	Inicial	Preescolar				Primaria				Secundaria	Bachillerato	Superior	Total
		General	Indígena	Conafe	Total	General	Indígena	Conafe	Total				
Municipio: Acula													
Ceguera													
Baja visión						1			1	11			12
Sordera													
Hipoacusia													
Sordoceguera													
Discapacidad motriz													
Discapacidad intelectual										1			1
Discapacidad psicosocial													
Trastorno del espectro autista													
Discapacidad múltiple													
Dificultad severa de conducta		1			1								1
Dificultad severa de comunicación													
Dificultad severa de aprendizaje						1			1	1			2
Trastorno por déficit de atención e hiperactividad										1			1
Aptitudes sobresalientes													
Otras condiciones													
T o t a l		**1**			**1**	**2**			**2**	**14**			**17**

Inicio de cursos 2018-2019

Alumnos Con Discapacidades, Dificultades, Trastornos, Aptitudes Sobresalientes (Diversidad Social, Cultural o Lingüística) Por Municipio y Nivel Educativo

Municipio / Condición del alumno	Inicial	Preescolar				Primaria				Secundaria	Bachillerato	Superior	Total
		General	Indígena	Conafe	Total	General	Indígena	Conafe	Total				
Municipio: Acultzingo													
Ceguera						1			1				1
Baja visión						8			8	2			10
Sordera						3			3	2			5
Hipoacusia						1			1	1			2
Sordoceguera													
Discapacidad motriz						4			4	3	1		8
Discapacidad intelectual		1			1	3			3				4
Discapacidad psicosocial													
Trastorno del espectro autista										1			1
Discapacidad múltiple		1			1	2			2	1			4
Dificultad severa de conducta			2		2	1			1				3
Dificultad severa de comunicación		2	3		5	1			1				6
Dificultad severa de aprendizaje						7	2		9	3			12
Trastorno por déficit de atención e hiperactividad						2			2				2
Aptitudes sobresalientes						1			1		8		9
Otras condiciones		1			1	211			211				212
T o t a l		**5**	**5**		**10**	**245**	**2**		**247**	**13**	**9**		**279**

Inicio de cursos 2018-2019

Alumnos Con Discapacidades, Dificultades, Trastornos, Aptitudes Sobresalientes (Diversidad Social, Cultural o Lingüística) Por Municipio y Nivel Educativo

Municipio / Condición del alumno	Inicial	Preescolar				Primaria				Secundaria	Bachillerato	Superior	Total
		General	Indígena	Conafe	Total	General	Indígena	Conafe	Total				
Municipio: Agua Dulce													
Ceguera													
Baja visión						43			43	13	173		229
Sordera						1			1		1		2
Hipoacusia											2		2
Sordoceguera													
Discapacidad motriz						3			3	2	1		6
Discapacidad intelectual						6			6	1	3		10
Discapacidad psicosocial						1			1				1
Trastorno del espectro autista						8			8				8
Discapacidad múltiple						1			1				1
Dificultad severa de conducta						3			3				3
Dificultad severa de comunicación		1			1	2			2	1			4
Dificultad severa de aprendizaje						9			9				9
Trastorno por déficit de atención e hiperactividad		1			1	20			20				21
Aptitudes sobresalientes											461		461
Otras condiciones						2			2				2
T o t a l		**2**			**2**	**99**			**99**	**17**	**641**		**759**

Inicio de cursos 2018-2019

Alumnos Con Discapacidades, Dificultades, Trastornos, Aptitudes Sobresalientes (Diversidad Social, Cultural o Lingüística) Por Municipio y Nivel Educativo

Municipio / Condición del alumno	Inicial	Preescolar				Primaria				Secundaria	Bachillerato	Superior	Total
		General	Indígena	Conafe	Total	General	Indígena	Conafe	Total				
Municipio: Álamo Temapache													
Ceguera						1			1	1			2
Baja visión		1			1	58	1		59	31	2	4	97
Sordera		2			2	4	1		5			1	8
Hipoacusia		1			1	4			4	1			6
Sordoceguera													
Discapacidad motriz		4			4	11	2		13	8	6		31
Discapacidad intelectual						33			33	3	1		37
Discapacidad psicosocial							1		1	1			2
Trastorno del espectro autista		1			1	12			12	1			14
Discapacidad múltiple		1			1	2			2	1	1	1	6
Dificultad severa de conducta		1			1	15			15	5			21
Dificultad severa de comunicación		4			4	17			17	4			25
Dificultad severa de aprendizaje		2			2	38	2		40	22			64
Trastorno por déficit de atención e hiperactividad		3			3	10	3		13	8			24
Aptitudes sobresalientes						45	8		53		699		752
Otras condiciones		10			10	24			24				34
T o t a l		**30**			**30**	**274**	**18**		**292**	**86**	**709**	**6**	**1,123**

Inicio de cursos 2018-2019

Alumnos Con Discapacidades, Dificultades, Trastornos, Aptitudes Sobresalientes (Diversidad Social, Cultural o Lingüística) Por Municipio y Nivel Educativo

Municipio / Condición del alumno	Inicial	Preescolar				Primaria				Secundaria	Bachillerato	Superior	Total
		General	Indígena	Conafe	Total	General	Indígena	Conafe	Total				
Municipio: Alpatláhuac													
Ceguera													
Baja visión						5			5				5
Sordera						1			1				1
Hipoacusia													
Sordoceguera													
Discapacidad motriz						1			1				1
Discapacidad intelectual						1		1	2				2
Discapacidad psicosocial													
Trastorno del espectro autista													
Discapacidad múltiple		1			1	1			1				2
Dificultad severa de conducta													
Dificultad severa de comunicación													
Dificultad severa de aprendizaje										1			1
Trastorno por déficit de atención e hiperactividad						1			1				1
Aptitudes sobresalientes													
Otras condiciones		2			2			1	1				3
T o t a l		**3**			**3**	**10**		**2**	**12**	**1**			**16**

Inicio de cursos 2018-2019

Alumnos Con Discapacidades, Dificultades, Trastornos, Aptitudes Sobresalientes (Diversidad Social, Cultural o Lingüística) Por Municipio y Nivel Educativo

Municipio / Condición del alumno	Inicial	Preescolar				Primaria				Secundaria	Bachillerato	Superior	Total
		General	Indígena	Conafe	Total	General	Indígena	Conafe	Total				
Municipio: Alto Lucero de Gutiérrez Barrios													
Ceguera													
Baja visión						25			25	6	2		33
Sordera						1			1	1			2
Hipoacusia						2			2		1		3
Sordoceguera													
Discapacidad motriz		1			1	2			2	1	2		6
Discapacidad intelectual		1			1	6			6	6			13
Discapacidad psicosocial											1		1
Trastorno del espectro autista						5			5				5
Discapacidad múltiple						1			1		3		4
Dificultad severa de conducta		2			2	19			19	3			24
Dificultad severa de comunicación		5			5	5			5				10
Dificultad severa de aprendizaje		7			7	32			32	12			51
Trastorno por déficit de atención e hiperactividad						8			8	4			12
Aptitudes sobresalientes						11			11	13			24
Otras condiciones		4			4	1			1	4			9
T o t a l		**20**			**20**	**118**			**118**	**50**	**9**		**197**

Inicio de cursos 2018-2019

Alumnos Con Discapacidades, Dificultades, Trastornos, Aptitudes Sobresalientes (Diversidad Social, Cultural o Lingüística) Por Municipio y Nivel Educativo

Municipio / Condición del alumno	Inicial	Preescolar				Primaria				Secundaria	Bachillerato	Superior	Total
		General	Indígena	Conafe	Total	General	Indígena	Conafe	Total				
Municipio: Altotonga													
Ceguera						1			1				1
Baja visión						78			78	7			85
Sordera		1			1	6			6	3	1		11
Hipoacusia						5			5	1			6
Sordoceguera						1			1				1
Discapacidad motriz						9			9		1	1	11
Discapacidad intelectual		2			2	24		1	25	11	1		39
Discapacidad psicosocial													
Trastorno del espectro autista		4			4	5			5				9
Discapacidad múltiple													
Dificultad severa de conducta						9			9	1			10
Dificultad severa de comunicación		4			4	4			4	1			9
Dificultad severa de aprendizaje		10			10	46			46	3			59
Trastorno por déficit de atención e hiperactividad		5			5	6			6	1			12
Aptitudes sobresalientes						11			11	4	9		24
Otras condiciones		1			1	10			10	6			17
T o t a l		**27**			**27**	**215**		**1**	**216**	**38**	**12**	**1**	**294**

Inicio de cursos 2018-2019

Alumnos Con Discapacidades, Dificultades, Trastornos, Aptitudes Sobresalientes (Diversidad Social, Cultural o Lingüística) Por Municipio y Nivel Educativo

Municipio / Condición del alumno	Inicial	Preescolar				Primaria				Secundaria	Bachillerato	Superior	Total
		General	Indígena	Conafe	Total	General	Indígena	Conafe	Total				
Municipio: Alvarado													
Ceguera						1			1				1
Baja visión						3			3	10			13
Sordera						1			1				1
Hipoacusia						3			3	1			4
Sordoceguera													
Discapacidad motriz		1			1	2			2	2	3	1	9
Discapacidad intelectual		1			1	8			8	6	22		37
Discapacidad psicosocial													
Trastorno del espectro autista		1			1	7			7	5			13
Discapacidad múltiple		1			1	3			3				4
Dificultad severa de conducta						1			1	8			9
Dificultad severa de comunicación		6			6	1			1	10			17
Dificultad severa de aprendizaje		1			1	33			33	17			51
Trastorno por déficit de atención e hiperactividad		2			2	10			10	18			30
Aptitudes sobresalientes										20	3		23
Otras condiciones		6			6	1			1	11			18
T o t a l		**19**			**19**	**74**			**74**	**108**	**28**	**1**	**230**

Inicio de cursos 2018-2019

Alumnos Con Discapacidades, Dificultades, Trastornos, Aptitudes Sobresalientes (Diversidad Social, Cultural o Lingüística) Por Municipio y Nivel Educativo

Municipio / Condición del alumno	Inicial	Preescolar				Primaria				Secundaria	Bachillerato	Superior	Total
		General	Indígena	Conafe	Total	General	Indígena	Conafe	Total				
Municipio: Amatitlán													
Ceguera													
Baja visión						1			1				1
Sordera													
Hipoacusia													
Sordoceguera													
Discapacidad motriz													
Discapacidad intelectual						2			2				2
Discapacidad psicosocial													
Trastorno del espectro autista													
Discapacidad múltiple													
Dificultad severa de conducta													
Dificultad severa de comunicación													
Dificultad severa de aprendizaje													
Trastorno por déficit de atención e hiperactividad		1			1	6			6				7
Aptitudes sobresalientes						10			10				10
Otras condiciones						3			3				3
T o t a l		**1**			**1**	**22**			**22**				**23**

Inicio de cursos 2018-2019

Alumnos Con Discapacidades, Dificultades, Trastornos, Aptitudes Sobresalientes (Diversidad Social, Cultural o Lingüística) Por Municipio y Nivel Educativo

Municipio / Condición del alumno	Inicial	Preescolar				Primaria				Secundaria	Bachillerato	Superior	Total
		General	Indígena	Conafe	Total	General	Indígena	Conafe	Total				
Municipio: Amatlán de los Reyes													
Ceguera						1			1	1			2
Baja visión		1			1	15	2		17	6	43		67
Sordera						2			2				2
Hipoacusia						3			3				3
Sordoceguera													
Discapacidad motriz		1			1	2			2		1		4
Discapacidad intelectual		1			1	15			15	7			23
Discapacidad psicosocial													
Trastorno del espectro autista		1			1	4			4				5
Discapacidad múltiple													
Dificultad severa de conducta						1			1				1
Dificultad severa de comunicación		1			1	3			3				4
Dificultad severa de aprendizaje		1			1	8	1		9	5			15
Trastorno por déficit de atención e hiperactividad						23	1		24	5			29
Aptitudes sobresalientes		2			2	3			3		18		23
Otras condiciones		4			4	8	1		9	2			15
T o t a l		**12**			**12**	**88**	**5**		**93**	**26**	**62**		**193**

Inicio de cursos 2018-2019

Alumnos Con Discapacidades, Dificultades, Trastornos, Aptitudes Sobresalientes (Diversidad Social, Cultural o Lingüística) Por Municipio y Nivel Educativo

Municipio / Condición del alumno	Inicial	Preescolar				Primaria				Secundaria	Bachillerato	Superior	Total
		General	Indígena	Conafe	Total	General	Indígena	Conafe	Total				
Municipio: Angel R. Cabada													
Ceguera													
Baja visión						3			3		2		5
Sordera											1		1
Hipoacusia						4			4	1			5
Sordoceguera													
Discapacidad motriz		1			1						1		2
Discapacidad intelectual		1			1	11			11		2		14
Discapacidad psicosocial													
Trastorno del espectro autista		1			1	3			3	3			7
Discapacidad múltiple		1			1								1
Dificultad severa de conducta		1			1	1			1	1			3
Dificultad severa de comunicación		1			1	3			3				4
Dificultad severa de aprendizaje		2			2	23			23	5			30
Trastorno por déficit de atención e hiperactividad						1			1	2			3
Aptitudes sobresalientes						1			1		3		4
Otras condiciones		5			5					1			6
T o t a l		**13**			**13**	**50**			**50**	**13**	**9**		**85**

Inicio de cursos 2018-2019

Alumnos Con Discapacidades, Dificultades, Trastornos, Aptitudes Sobresalientes (Diversidad Social, Cultural o Lingüística) Por Municipio y Nivel Educativo

Municipio / Condición del alumno	Inicial	Preescolar				Primaria				Secundaria	Bachillerato	Superior	Total
		General	Indígena	Conafe	Total	General	Indígena	Conafe	Total				
Municipio: Apazapan													
Ceguera													
Baja visión										1			1
Sordera													
Hipoacusia													
Sordoceguera													
Discapacidad motriz													
Discapacidad intelectual											1		1
Discapacidad psicosocial													
Trastorno del espectro autista						2			2				2
Discapacidad múltiple													
Dificultad severa de conducta													
Dificultad severa de comunicación													
Dificultad severa de aprendizaje						1			1				1
Trastorno por déficit de atención e hiperactividad						1			1	1			2
Aptitudes sobresalientes													
Otras condiciones						7			7				7
T o t a l						**11**			**11**	**2**	**1**		**14**

Inicio de cursos 2018-2019

Alumnos Con Discapacidades, Dificultades, Trastornos, Aptitudes Sobresalientes (Diversidad Social, Cultural o Lingüística) Por Municipio y Nivel Educativo

Municipio / Condición del alumno	Inicial	Preescolar				Primaria				Secundaria	Bachillerato	Superior	Total
		General	Indígena	Conafe	Total	General	Indígena	Conafe	Total				
Municipio: Aquila													
Ceguera													
Baja visión						8			8				8
Sordera													
Hipoacusia													
Sordoceguera													
Discapacidad motriz						1			1				1
Discapacidad intelectual													
Discapacidad psicosocial													
Trastorno del espectro autista													
Discapacidad múltiple													
Dificultad severa de conducta													
Dificultad severa de comunicación													
Dificultad severa de aprendizaje													
Trastorno por déficit de atención e hiperactividad													
Aptitudes sobresalientes													
Otras condiciones													
T o t a l						**9**			**9**				**9**

Inicio de cursos 2018-2019

Alumnos Con Discapacidades, Dificultades, Trastornos, Aptitudes Sobresalientes (Diversidad Social, Cultural o Lingüística) Por Municipio y Nivel Educativo

Municipio / Condición del alumno	Inicial	Preescolar				Primaria				Secundaria	Bachillerato	Superior	Total
		General	Indígena	Conafe	Total	General	Indígena	Conafe	Total				
Municipio: Astacinga													
Ceguera							3		3				3
Baja visión							99		99				99
Sordera													
Hipoacusia													
Sordoceguera													
Discapacidad motriz			2		2		1		1				3
Discapacidad intelectual													
Discapacidad psicosocial													
Trastorno del espectro autista													
Discapacidad múltiple													
Dificultad severa de conducta							1		1				1
Dificultad severa de comunicación							1		1				1
Dificultad severa de aprendizaje							2		2				2
Trastorno por déficit de atención e hiperactividad													
Aptitudes sobresalientes													
Otras condiciones							1		1				1
T o t a l			**2**		**2**		**108**		**108**				**110**

Inicio de cursos 2018-2019

Alumnos Con Discapacidades, Dificultades, Trastornos, Aptitudes Sobresalientes (Diversidad Social, Cultural o Lingüística) Por Municipio y Nivel Educativo

Municipio / Condición del alumno	Inicial	Preescolar				Primaria				Secundaria	Bachillerato	Superior	Total
		General	Indígena	Conafe	Total	General	Indígena	Conafe	Total				
Municipio: Atlahuilco													
Ceguera													
Baja visión						38	12		50	1			51
Sordera						4		1	5	3			8
Hipoacusia													
Sordoceguera													
Discapacidad motriz						1	2		3	1			4
Discapacidad intelectual													
Discapacidad psicosocial													
Trastorno del espectro autista							2		2				2
Discapacidad múltiple													
Dificultad severa de conducta							2		2				2
Dificultad severa de comunicación			1		1		1		1				2
Dificultad severa de aprendizaje			1		1		13		13				14
Trastorno por déficit de atención e hiperactividad							1		1				1
Aptitudes sobresalientes							3		3				3
Otras condiciones			1		1		1		1				2
T o t a l			**3**		**3**	**43**	**37**	**1**	**81**	**5**			**89**

Inicio de cursos 2018-2019

Alumnos Con Discapacidades, Dificultades, Trastornos, Aptitudes Sobresalientes (Diversidad Social, Cultural o Lingüística) Por Municipio y Nivel Educativo

Municipio / Condición del alumno	Inicial	Preescolar				Primaria				Secundaria	Bachillerato	Superior	Total
		General	Indígena	Conafe	Total	General	Indígena	Conafe	Total				
Municipio: Atoyac													
Ceguera													
Baja visión						2			2	1	1		4
Sordera										1			1
Hipoacusia						1			1	1			2
Sordoceguera													
Discapacidad motriz		1			1	2			2		1		4
Discapacidad intelectual						16			16	7	2		25
Discapacidad psicosocial													
Trastorno del espectro autista		1			1	3			3	1			5
Discapacidad múltiple													
Dificultad severa de conducta						1			1				1
Dificultad severa de comunicación		1			1								1
Dificultad severa de aprendizaje						11			11	5			16
Trastorno por déficit de atención e hiperactividad		1			1	4			4				5
Aptitudes sobresalientes						2			2	1	1		4
Otras condiciones						1			1	4			5
T o t a l		**4**			**4**	**43**			**43**	**21**	**5**		**73**

Inicio de cursos 2018-2019

Alumnos Con Discapacidades, Dificultades, Trastornos, Aptitudes Sobresalientes (Diversidad Social, Cultural o Lingüística) Por Municipio y Nivel Educativo

Municipio / Condición del alumno	Inicial	Preescolar				Primaria				Secundaria	Bachillerato	Superior	Total
		General	Indígena	Conafe	Total	General	Indígena	Conafe	Total				
Municipio: Atzacan													
Ceguera													
Baja visión						4			4	2			6
Sordera											1		1
Hipoacusia		1			1	1			1				2
Sordoceguera													
Discapacidad motriz		1			1	4			4				5
Discapacidad intelectual		1			1	13			13				14
Discapacidad psicosocial						1			1				1
Trastorno del espectro autista													
Discapacidad múltiple													
Dificultad severa de conducta		3			3	3			3				6
Dificultad severa de comunicación						2			2				2
Dificultad severa de aprendizaje		3			3	14			14				17
Trastorno por déficit de atención e hiperactividad						2			2				2
Aptitudes sobresalientes						2			2				2
Otras condiciones		1			1	1			1				2
T o t a l		**10**			**10**	**47**			**47**	**2**	**1**		**60**

Inicio de cursos 2018-2019

Alumnos Con Discapacidades, Dificultades, Trastornos, Aptitudes Sobresalientes (Diversidad Social, Cultural o Lingüística) Por Municipio y Nivel Educativo

Municipio / Condición del alumno	Inicial	Preescolar				Primaria				Secundaria	Bachillerato	Superior	Total
		General	Indígena	Conafe	Total	General	Indígena	Conafe	Total				
Municipio: Atzalan													
Ceguera						1			1				1
Baja visión						19			19	31	16		66
Sordera						2			2				2
Hipoacusia						2			2	1			3
Sordoceguera													
Discapacidad motriz		2			2	2			2	2	1		7
Discapacidad intelectual						5			5	9	4		18
Discapacidad psicosocial													
Trastorno del espectro autista		3			3	3			3	1			7
Discapacidad múltiple		4			4								4
Dificultad severa de conducta		2			2	5			5				7
Dificultad severa de comunicación		5		1	6	2			2	1			9
Dificultad severa de aprendizaje		2			2	3			3	1			6
Trastorno por déficit de atención e hiperactividad		2			2	1			1	1			4
Aptitudes sobresalientes		2			2						162		164
Otras condiciones		1			1	1			1	4			6
T o t a l		**23**		**1**	**24**	**46**			**46**	**51**	**183**		**304**

Inicio de cursos 2018-2019

Alumnos Con Discapacidades, Dificultades, Trastornos, Aptitudes Sobresalientes (Diversidad Social, Cultural o Lingüística) Por Municipio y Nivel Educativo

Municipio / Condición del alumno	Inicial	Preescolar				Primaria				Secundaria	Bachillerato	Superior	Total
		General	Indígena	Conafe	Total	General	Indígena	Conafe	Total				
Municipio: Ayahualulco													
Ceguera										6			6
Baja visión		1			1	72			72	6			79
Sordera						1			1				1
Hipoacusia													
Sordoceguera													
Discapacidad motriz						4			4	1			5
Discapacidad intelectual						7			7	6			13
Discapacidad psicosocial													
Trastorno del espectro autista													
Discapacidad múltiple						1			1				1
Dificultad severa de conducta						8			8	4			12
Dificultad severa de comunicación						6			6				6
Dificultad severa de aprendizaje						63			63	1			64
Trastorno por déficit de atención e hiperactividad						9			9				9
Aptitudes sobresalientes						3			3		2		5
Otras condiciones						12			12	10			22
T o t a l		**1**			**1**	**186**			**186**	**34**	**2**		**223**

Inicio de cursos 2018-2019

Alumnos Con Discapacidades, Dificultades, Trastornos, Aptitudes Sobresalientes (Diversidad Social, Cultural o Lingüística) Por Municipio y Nivel Educativo

Municipio / Condición del alumno	Inicial	Preescolar				Primaria				Secundaria	Bachillerato	Superior	Total
		General	Indígena	Conafe	Total	General	Indígena	Conafe	Total				
Municipio: Banderilla													
Ceguera						19			19				19
Baja visión		1			1	2			2	15	1		19
Sordera						2			2	1			3
Hipoacusia						2			2				2
Sordoceguera										1			1
Discapacidad motriz		1			1	6			6	1	1		9
Discapacidad intelectual						18			18	17			35
Discapacidad psicosocial													
Trastorno del espectro autista		1			1	5			5	1			7
Discapacidad múltiple													
Dificultad severa de conducta		1			1	3			3				4
Dificultad severa de comunicación		2			2	1			1	2			5
Dificultad severa de aprendizaje		10			10	124			124	19			153
Trastorno por déficit de atención e hiperactividad		3			3	8			8	5			16
Aptitudes sobresalientes		1			1	10			10	3	2		16
Otras condiciones		3			3	13			13	5			21
T o t a l		**23**			**23**	**213**			**213**	**70**	**4**		**310**

Inicio de cursos 2018-2019

Alumnos Con Discapacidades, Dificultades, Trastornos, Aptitudes Sobresalientes (Diversidad Social, Cultural o Lingüística) Por Municipio y Nivel Educativo

Municipio / Condición del alumno	Inicial	Preescolar				Primaria				Secundaria	Bachillerato	Superior	Total
		General	Indígena	Conafe	Total	General	Indígena	Conafe	Total				
Municipio: Benito Juárez													
Ceguera													
Baja visión						1	1		2	1			3
Sordera							1		1				1
Hipoacusia													
Sordoceguera													
Discapacidad motriz										1	1		2
Discapacidad intelectual						1	1		2	1			3
Discapacidad psicosocial													
Trastorno del espectro autista													
Discapacidad múltiple													
Dificultad severa de conducta													
Dificultad severa de comunicación		3			3	1			1				4
Dificultad severa de aprendizaje		7			7	7			7	3			17
Trastorno por déficit de atención e hiperactividad						1			1				1
Aptitudes sobresalientes						1			1				1
Otras condiciones										1			1
T o t a l		**10**			**10**	**12**	**3**		**15**	**7**	**1**		**33**

Inicio de cursos 2018-2019

Alumnos Con Discapacidades, Dificultades, Trastornos, Aptitudes Sobresalientes (Diversidad Social, Cultural o Lingüística) Por Municipio y Nivel Educativo

Municipio / Condición del alumno	Inicial	Preescolar				Primaria				Secundaria	Bachillerato	Superior	Total
		General	Indígena	Conafe	Total	General	Indígena	Conafe	Total				
Municipio: Boca del Río													
Ceguera						2			2				2
Baja visión		1			1	49			49	2	4	1	57
Sordera						4			4	1	2		7
Hipoacusia		2			2	5			5	6		3	16
Sordoceguera													
Discapacidad motriz		2			2	14			14	3		7	26
Discapacidad intelectual		5			5	95			95	31	15		146
Discapacidad psicosocial										1	1	1	3
Trastorno del espectro autista	1	21			21	48			48	19			89
Discapacidad múltiple						2			2	1			3
Dificultad severa de conducta		5			5	14			14	3			22
Dificultad severa de comunicación	1	8			8	10			10	4			23
Dificultad severa de aprendizaje		2			2	119			119	34			155
Trastorno por déficit de atención e hiperactividad		19			19	97			97	18			134
Aptitudes sobresalientes		6			6	36			36	4	398		444
Otras condiciones		19			19	46			46	19			84
T o t a l	**2**	**90**			**90**	**541**			**541**	**146**	**420**	**12**	**1,211**

Inicio de cursos 2018-2019

Alumnos Con Discapacidades, Dificultades, Trastornos, Aptitudes Sobresalientes (Diversidad Social, Cultural o Lingüística) Por Municipio y Nivel Educativo

Municipio / Condición del alumno	Inicial	Preescolar				Primaria				Secundaria	Bachillerato	Superior	Total
		General	Indígena	Conafe	Total	General	Indígena	Conafe	Total				
Municipio: Calcahualco													
Ceguera													
Baja visión		1			1	2			2				3
Sordera		1		1	2	1			1				3
Hipoacusia						1			1				1
Sordoceguera													
Discapacidad motriz		2			2								2
Discapacidad intelectual						1			1				1
Discapacidad psicosocial													
Trastorno del espectro autista		1			1								1
Discapacidad múltiple													
Dificultad severa de conducta													
Dificultad severa de comunicación													
Dificultad severa de aprendizaje						1			1				1
Trastorno por déficit de atención e hiperactividad													
Aptitudes sobresalientes													
Otras condiciones		1			1	1			1				2
T o t a l		**6**		**1**	**7**	**7**			**7**				**14**

Inicio de cursos 2018-2019

Alumnos Con Discapacidades, Dificultades, Trastornos, Aptitudes Sobresalientes (Diversidad Social, Cultural o Lingüística) Por Municipio y Nivel Educativo

Municipio / Condición del alumno	Inicial	Preescolar				Primaria				Secundaria	Bachillerato	Superior	Total
		General	Indígena	Conafe	Total	General	Indígena	Conafe	Total				
Municipio: Camarón de Tejeda													
Ceguera													
Baja visión								1	1				1
Sordera													
Hipoacusia													
Sordoceguera													
Discapacidad motriz						2			2				2
Discapacidad intelectual						1			1	2			3
Discapacidad psicosocial													
Trastorno del espectro autista													
Discapacidad múltiple						1			1				1
Dificultad severa de conducta													
Dificultad severa de comunicación													
Dificultad severa de aprendizaje						2			2				2
Trastorno por déficit de atención e hiperactividad										1			1
Aptitudes sobresalientes													
Otras condiciones													
T o t a l						**6**		**1**	**7**	**3**			**10**

Inicio de cursos 2018-2019

Alumnos Con Discapacidades, Dificultades, Trastornos, Aptitudes Sobresalientes (Diversidad Social, Cultural o Lingüística) Por Municipio y Nivel Educativo

Municipio / Condición del alumno	Inicial	Preescolar				Primaria				Secundaria	Bachillerato	Superior	Total
		General	Indígena	Conafe	Total	General	Indígena	Conafe	Total				
Municipio: Camerino Z. Mendoza													
Ceguera													
Baja visión		1			1	40	5		45	41	1		88
Sordera						1	2		3	1			4
Hipoacusia		1			1	3			3	2			6
Sordoceguera													
Discapacidad motriz						3			3	1		3	7
Discapacidad intelectual		1			1	12			12	4	1		18
Discapacidad psicosocial											3		3
Trastorno del espectro autista		9			9	7			7	2			18
Discapacidad múltiple											2		2
Dificultad severa de conducta		8			8	1			1	1			10
Dificultad severa de comunicación		21			21	4			4	1			26
Dificultad severa de aprendizaje		1			1	15	10		25	7			33
Trastorno por déficit de atención e hiperactividad		3			3	8	9		17	14			34
Aptitudes sobresalientes						1	8		9	2	4		15
Otras condiciones						2	1		3	2			5
T o t a l		**45**			**45**	**97**	**35**		**132**	**78**	**11**	**3**	**269**

Inicio de cursos 2018-2019

Alumnos Con Discapacidades, Dificultades, Trastornos, Aptitudes Sobresalientes (Diversidad Social, Cultural o Lingüística) Por Municipio y Nivel Educativo

Municipio / Condición del alumno	Inicial	Preescolar				Primaria				Secundaria	Bachillerato	Superior	Total
		General	Indígena	Conafe	Total	General	Indígena	Conafe	Total				
Municipio: Carlos A. Carrillo													
Ceguera													
Baja visión						1			1	19			20
Sordera						1			1				1
Hipoacusia						1			1				1
Sordoceguera													
Discapacidad motriz		1			1	1			1		1		3
Discapacidad intelectual													
Discapacidad psicosocial													
Trastorno del espectro autista						1			1				1
Discapacidad múltiple													
Dificultad severa de conducta						2			2				2
Dificultad severa de comunicación		1			1	6			6				7
Dificultad severa de aprendizaje						30			30	2			32
Trastorno por déficit de atención e hiperactividad						23			23	3			26
Aptitudes sobresalientes						1			1		9		10
Otras condiciones		3			3								3
T o t a l		**5**			**5**	**67**			**67**	**24**	**10**		**106**

Inicio de cursos 2018-2019

Alumnos Con Discapacidades, Dificultades, Trastornos, Aptitudes Sobresalientes (Diversidad Social, Cultural o Lingüística) Por Municipio y Nivel Educativo

Municipio / Condición del alumno	Inicial	Preescolar				Primaria				Secundaria	Bachillerato	Superior	Total
		General	Indígena	Conafe	Total	General	Indígena	Conafe	Total				
Municipio: Carrillo Puerto													
Ceguera													
Baja visión						10			10	2			12
Sordera										2			2
Hipoacusia													
Sordoceguera													
Discapacidad motriz						1			1	2			3
Discapacidad intelectual										3			3
Discapacidad psicosocial						1			1				1
Trastorno del espectro autista													
Discapacidad múltiple													
Dificultad severa de conducta													
Dificultad severa de comunicación								1	1				1
Dificultad severa de aprendizaje						2			2				2
Trastorno por déficit de atención e hiperactividad						5			5	1			6
Aptitudes sobresalientes										1	57		58
Otras condiciones										1			1
T o t a l						**19**		**1**	**20**	**12**	**57**		**89**

Inicio de cursos 2018-2019

Alumnos Con Discapacidades, Dificultades, Trastornos, Aptitudes Sobresalientes (Diversidad Social, Cultural o Lingüística) Por Municipio y Nivel Educativo

Municipio / Condición del alumno	Inicial	Preescolar				Primaria				Secundaria	Bachillerato	Superior	Total
		General	Indígena	Conafe	Total	General	Indígena	Conafe	Total				
Municipio: Castillo de Teayo													
Ceguera													
Baja visión		2			2	1			1	3	2		8
Sordera										2			2
Hipoacusia													
Sordoceguera													
Discapacidad motriz		2			2	2			2	3	1		8
Discapacidad intelectual		2			2					2			4
Discapacidad psicosocial											1		1
Trastorno del espectro autista													
Discapacidad múltiple						3			3				3
Dificultad severa de conducta										1			1
Dificultad severa de comunicación		5			5	2			2	1			8
Dificultad severa de aprendizaje										7			7
Trastorno por déficit de atención e hiperactividad													
Aptitudes sobresalientes											22		22
Otras condiciones										1			1
T o t a l		**11**			**11**	**8**			**8**	**20**	**26**		**65**

Inicio de cursos 2018-2019

Alumnos Con Discapacidades, Dificultades, Trastornos, Aptitudes Sobresalientes (Diversidad Social, Cultural o Lingüística) Por Municipio y Nivel Educativo

Municipio / Condición del alumno	Inicial	Preescolar				Primaria				Secundaria	Bachillerato	Superior	Total
		General	Indígena	Conafe	Total	General	Indígena	Conafe	Total				
Municipio: Catemaco													
Ceguera										2			2
Baja visión						6			6	35	130		171
Sordera						3			3	8	1		12
Hipoacusia													
Sordoceguera													
Discapacidad motriz						8			8	1	1		10
Discapacidad intelectual		1			1	17			17	4	2		24
Discapacidad psicosocial													
Trastorno del espectro autista						4			4	3			7
Discapacidad múltiple													
Dificultad severa de conducta						1			1	2			3
Dificultad severa de comunicación						11			11				11
Dificultad severa de aprendizaje		3			3	32			32	17			52
Trastorno por déficit de atención e hiperactividad		1			1	3			3	2			6
Aptitudes sobresalientes						12			12	3	69		84
Otras condiciones		1			1	5			5	12			18
T o t a l		**6**			**6**	**102**			**102**	**89**	**203**		**400**

Inicio de cursos 2018-2019

Alumnos Con Discapacidades, Dificultades, Trastornos, Aptitudes Sobresalientes (Diversidad Social, Cultural o Lingüística) Por Municipio y Nivel Educativo

Municipio / Condición del alumno	Inicial	Preescolar				Primaria				Secundaria	Bachillerato	Superior	Total
		General	Indígena	Conafe	Total	General	Indígena	Conafe	Total				
Municipio: Cazones de Herrera													
Ceguera						1			1	1			2
Baja visión						8			8	1	37		46
Sordera											1		1
Hipoacusia						1			1		2		3
Sordoceguera													
Discapacidad motriz			1		1	3			3				4
Discapacidad intelectual						1			1				1
Discapacidad psicosocial													
Trastorno del espectro autista						1			1				1
Discapacidad múltiple						1			1				1
Dificultad severa de conducta										6			6
Dificultad severa de comunicación			1		1								1
Dificultad severa de aprendizaje										2			2
Trastorno por déficit de atención e hiperactividad										1			1
Aptitudes sobresalientes											36		36
Otras condiciones			2		2	2			2	1			5
T o t a l			**4**		**4**	**18**			**18**	**12**	**76**		**110**

Inicio de cursos 2018-2019

Alumnos Con Discapacidades, Dificultades, Trastornos, Aptitudes Sobresalientes (Diversidad Social, Cultural o Lingüística) Por Municipio y Nivel Educativo

Municipio / Condición del alumno	Inicial	Preescolar				Primaria				Secundaria	Bachillerato	Superior	Total
		General	Indígena	Conafe	Total	General	Indígena	Conafe	Total				
Municipio: Cerro Azul													
Ceguera													
Baja visión		1			1	8			8	2			11
Sordera						1			1	1			2
Hipoacusia													
Sordoceguera													
Discapacidad motriz						3			3			1	4
Discapacidad intelectual						6			6	6			12
Discapacidad psicosocial													
Trastorno del espectro autista		2			2	7			7				9
Discapacidad múltiple		3			3	1			1		1		5
Dificultad severa de conducta		11			11	3			3	2			16
Dificultad severa de comunicación		20			20								20
Dificultad severa de aprendizaje		1			1	72			72	9			82
Trastorno por déficit de atención e hiperactividad		4			4	17			17	1			22
Aptitudes sobresalientes						14			14	1			15
Otras condiciones		24			24	21			21				45
T o t a l		**66**			**66**	**153**			**153**	**22**	**1**	**1**	**243**

Inicio de cursos 2018-2019

Alumnos Con Discapacidades, Dificultades, Trastornos, Aptitudes Sobresalientes (Diversidad Social, Cultural o Lingüística) Por Municipio y Nivel Educativo

Municipio / Condición del alumno	Inicial	Preescolar				Primaria				Secundaria	Bachillerato	Superior	Total
		General	Indígena	Conafe	Total	General	Indígena	Conafe	Total				
Municipio: Chacaltianguis													
Ceguera													
Baja visión						5			5	1			6
Sordera													
Hipoacusia													
Sordoceguera													
Discapacidad motriz													
Discapacidad intelectual													
Discapacidad psicosocial													
Trastorno del espectro autista													
Discapacidad múltiple						2			2	1			3
Dificultad severa de conducta													
Dificultad severa de comunicación						1			1				1
Dificultad severa de aprendizaje										3			3
Trastorno por déficit de atención e hiperactividad										2			2
Aptitudes sobresalientes											41		41
Otras condiciones		1			1	1			1				2
T o t a l		**1**			**1**	**9**			**9**	**7**	**41**		**58**

Inicio de cursos 2018-2019

Alumnos Con Discapacidades, Dificultades, Trastornos, Aptitudes Sobresalientes (Diversidad Social, Cultural o Lingüística) Por Municipio y Nivel Educativo

Municipio / Condición del alumno	Inicial	Preescolar				Primaria				Secundaria	Bachillerato	Superior	Total
		General	Indígena	Conafe	Total	General	Indígena	Conafe	Total				
Municipio: Chalma													
Ceguera													
Baja visión						4			4				4
Sordera													
Hipoacusia													
Sordoceguera													
Discapacidad motriz		1			1								1
Discapacidad intelectual													
Discapacidad psicosocial													
Trastorno del espectro autista													
Discapacidad múltiple		1			1								1
Dificultad severa de conducta													
Dificultad severa de comunicación													
Dificultad severa de aprendizaje						1			1				1
Trastorno por déficit de atención e hiperactividad													
Aptitudes sobresalientes													
Otras condiciones		1			1	1			1				2
Total		**3**			**3**	**6**			**6**				**9**

Inicio de cursos 2018-2019

Alumnos Con Discapacidades, Dificultades, Trastornos, Aptitudes Sobresalientes (Diversidad Social, Cultural o Lingüística) Por Municipio y Nivel Educativo

Municipio / Condición del alumno	Inicial	Preescolar				Primaria				Secundaria	Bachillerato	Superior	Total
		General	Indígena	Conafe	Total	General	Indígena	Conafe	Total				
Municipio: Chiconamel													
Ceguera													
Baja visión						1	1		2	1			3
Sordera													
Hipoacusia													
Sordoceguera													
Discapacidad motriz						1			1				1
Discapacidad intelectual										1			1
Discapacidad psicosocial													
Trastorno del espectro autista													
Discapacidad múltiple							1		1				1
Dificultad severa de conducta													
Dificultad severa de comunicación													
Dificultad severa de aprendizaje													
Trastorno por déficit de atención e hiperactividad													
Aptitudes sobresalientes											11		11
Otras condiciones		1			1								1
Total		**1**			**1**	**2**	**2**		**4**	**2**	**11**		**18**

Inicio de cursos 2018-2019

Alumnos Con Discapacidades, Dificultades, Trastornos, Aptitudes Sobresalientes (Diversidad Social, Cultural o Lingüística) Por Municipio y Nivel Educativo

Municipio / Condición del alumno	Inicial	Preescolar				Primaria				Secundaria	Bachillerato	Superior	Total
		General	Indígena	Conafe	Total	General	Indígena	Conafe	Total				
Municipio: Chiconquiaco													
Ceguera						1			1				1
Baja visión						1		1	2				2
Sordera													
Hipoacusia						1			1				1
Sordoceguera													
Discapacidad motriz						3			3	1			4
Discapacidad intelectual						9			9	2			11
Discapacidad psicosocial													
Trastorno del espectro autista						1			1	3			4
Discapacidad múltiple						1			1	1			2
Dificultad severa de conducta						1			1				1
Dificultad severa de comunicación													
Dificultad severa de aprendizaje						31			31	4			35
Trastorno por déficit de atención e hiperactividad						2			2				2
Aptitudes sobresalientes										1			1
Otras condiciones								1	1	2			3
T o t a l						**51**		**2**	**53**	**14**			**67**

Inicio de cursos 2018-2019

Alumnos Con Discapacidades, Dificultades, Trastornos, Aptitudes Sobresalientes (Diversidad Social, Cultural o Lingüística) Por Municipio y Nivel Educativo

Municipio / Condición del alumno	Inicial	Preescolar				Primaria				Secundaria	Bachillerato	Superior	Total
		General	Indígena	Conafe	Total	General	Indígena	Conafe	Total				
Municipio: Chicontepec													
Ceguera													
Baja visión						1	1		2	34	9	5	50
Sordera										1	1		2
Hipoacusia										1	1		2
Sordoceguera													
Discapacidad motriz						1			1	3	2		6
Discapacidad intelectual						1	2		3	1	3		7
Discapacidad psicosocial											1		1
Trastorno del espectro autista										1			1
Discapacidad múltiple							3		3		1		4
Dificultad severa de conducta						2	1		3				3
Dificultad severa de comunicación							1		1				1
Dificultad severa de aprendizaje						12			12	3			15
Trastorno por déficit de atención e hiperactividad						6			6				6
Aptitudes sobresalientes						3			3	2	67		72
Otras condiciones										7			7
T o t a l						**26**	**8**		**34**	**53**	**85**	**5**	**177**

Inicio de cursos 2018-2019

Alumnos Con Discapacidades, Dificultades, Trastornos, Aptitudes Sobresalientes (Diversidad Social, Cultural o Lingüística) Por Municipio y Nivel Educativo

Municipio / Condición del alumno	Inicial	Preescolar				Primaria				Secundaria	Bachillerato	Superior	Total
		General	Indígena	Conafe	Total	General	Indígena	Conafe	Total				
Municipio: Chinameca													
Ceguera													
Baja visión						6			6	28			34
Sordera													
Hipoacusia										1			1
Sordoceguera													
Discapacidad motriz		2			2	2			2		1		5
Discapacidad intelectual						3			3	2	1		6
Discapacidad psicosocial													
Trastorno del espectro autista						1			1				1
Discapacidad múltiple													
Dificultad severa de conducta						1			1				1
Dificultad severa de comunicación						4			4				4
Dificultad severa de aprendizaje						5			5				5
Trastorno por déficit de atención e hiperactividad		2			2	2			2	1			5
Aptitudes sobresalientes						2			2				2
Otras condiciones		3			3								3
T o t a l		**7**			**7**	**26**			**26**	**32**	**2**		**67**

Inicio de cursos 2018-2019

Alumnos Con Discapacidades, Dificultades, Trastornos, Aptitudes Sobresalientes (Diversidad Social, Cultural o Lingüística) Por Municipio y Nivel Educativo

Municipio / Condición del alumno	Inicial	Preescolar				Primaria				Secundaria	Bachillerato	Superior	Total
		General	Indígena	Conafe	Total	General	Indígena	Conafe	Total				
Municipio: Chinampa de Gorostiza													
Ceguera													
Baja visión						1			1	7			8
Sordera													
Hipoacusia										1			1
Sordoceguera													
Discapacidad motriz		1			1	2			2	3			6
Discapacidad intelectual		1			1	2			2	9			12
Discapacidad psicosocial													
Trastorno del espectro autista										2			2
Discapacidad múltiple													
Dificultad severa de conducta		1			1	2			2	1			4
Dificultad severa de comunicación		3			3					2			5
Dificultad severa de aprendizaje						13			13	22			35
Trastorno por déficit de atención e hiperactividad		2			2					4			6
Aptitudes sobresalientes						1			1	4			5
Otras condiciones						13			13	8			21
T o t a l		**8**			**8**	**34**			**34**	**63**			**105**

Inicio de cursos 2018-2019

Alumnos Con Discapacidades, Dificultades, Trastornos, Aptitudes Sobresalientes (Diversidad Social, Cultural o Lingüística) Por Municipio y Nivel Educativo

Municipio / Condición del alumno	Inicial	Preescolar				Primaria				Secundaria	Bachillerato	Superior	Total
		General	Indígena	Conafe	Total	General	Indígena	Conafe	Total				
Municipio: Chocamán													
Ceguera													
Baja visión						2		1	3	1			4
Sordera						1			1	1	1		3
Hipoacusia						1			1				1
Sordoceguera													
Discapacidad motriz		1			1	1			1	3			5
Discapacidad intelectual		1			1	7			7	2	1		11
Discapacidad psicosocial													
Trastorno del espectro autista						1			1				1
Discapacidad múltiple													
Dificultad severa de conducta						4			4				4
Dificultad severa de comunicación						5			5				5
Dificultad severa de aprendizaje						11			11	3			14
Trastorno por déficit de atención e hiperactividad						6			6				6
Aptitudes sobresalientes						1			1		7		8
Otras condiciones		1			1					2			3
T o t a l		**3**			**3**	**40**		**1**	**41**	**12**	**9**		**65**

Inicio de cursos 2018-2019

Alumnos Con Discapacidades, Dificultades, Trastornos, Aptitudes Sobresalientes (Diversidad Social, Cultural o Lingüística) Por Municipio y Nivel Educativo

Municipio / Condición del alumno	Inicial	Preescolar				Primaria				Secundaria	Bachillerato	Superior	Total
		General	Indígena	Conafe	Total	General	Indígena	Conafe	Total				
Municipio: Chontla													
Ceguera													
Baja visión						5			5	22			27
Sordera													
Hipoacusia						1			1	1			2
Sordoceguera													
Discapacidad motriz													
Discapacidad intelectual						1			1	1			2
Discapacidad psicosocial													
Trastorno del espectro autista													
Discapacidad múltiple										1			1
Dificultad severa de conducta		2			2								2
Dificultad severa de comunicación		4			4	1			1	1			6
Dificultad severa de aprendizaje						7			7	4			11
Trastorno por déficit de atención e hiperactividad		1			1	1			1				2
Aptitudes sobresalientes										1	1		2
Otras condiciones										1			1
T o t a l		**7**			**7**	**16**			**16**	**32**	**1**		**56**

Inicio de cursos 2018-2019

Alumnos Con Discapacidades, Dificultades, Trastornos, Aptitudes Sobresalientes (Diversidad Social, Cultural o Lingüística) Por Municipio y Nivel Educativo

Municipio / Condición del alumno	Inicial	Preescolar				Primaria				Secundaria	Bachillerato	Superior	Total
		General	Indígena	Conafe	Total	General	Indígena	Conafe	Total				
Municipio: Chumatlán													
Ceguera													
Baja visión										2			2
Sordera							1		1				1
Hipoacusia													
Sordoceguera													
Discapacidad motriz			1		1						1		2
Discapacidad intelectual													
Discapacidad psicosocial													
Trastorno del espectro autista													
Discapacidad múltiple													
Dificultad severa de conducta													
Dificultad severa de comunicación													
Dificultad severa de aprendizaje							1		1				1
Trastorno por déficit de atención e hiperactividad													
Aptitudes sobresalientes											50		50
Otras condiciones													
T o t a l			**1**		**1**		**2**		**2**	**2**	**51**		**56**

Inicio de cursos 2018-2019

Alumnos Con Discapacidades, Dificultades, Trastornos, Aptitudes Sobresalientes (Diversidad Social, Cultural o Lingüística) Por Municipio y Nivel Educativo

Municipio / Condición del alumno	Inicial	Preescolar				Primaria				Secundaria	Bachillerato	Superior	Total
		General	Indígena	Conafe	Total	General	Indígena	Conafe	Total				
Municipio: Citlaltépetl													
Ceguera													
Baja visión						15			15	9			24
Sordera		1			1					1			2
Hipoacusia													
Sordoceguera													
Discapacidad motriz		1			1	3			3	1			5
Discapacidad intelectual						4			4	3			7
Discapacidad psicosocial													
Trastorno del espectro autista										1			1
Discapacidad múltiple						1			1				1
Dificultad severa de conducta													
Dificultad severa de comunicación													
Dificultad severa de aprendizaje						7			7	2			9
Trastorno por déficit de atención e hiperactividad						1			1				1
Aptitudes sobresalientes										2			2
Otras condiciones													
T o t a l		**2**			**2**	**31**			**31**	**19**			**52**

Inicio de cursos 2018-2019

Alumnos Con Discapacidades, Dificultades, Trastornos, Aptitudes Sobresalientes (Diversidad Social, Cultural o Lingüística) Por Municipio y Nivel Educativo

Municipio / Condición del alumno	Inicial	Preescolar				Primaria				Secundaria	Bachillerato	Superior	Total
		General	Indígena	Conafe	Total	General	Indígena	Conafe	Total				
Municipio: Coacoatzintla													
Ceguera													
Baja visión						3			3				3
Sordera						1			1				1
Hipoacusia						1			1				1
Sordoceguera													
Discapacidad motriz											5		5
Discapacidad intelectual						8			8	4			12
Discapacidad psicosocial													
Trastorno del espectro autista						2			2	3			5
Discapacidad múltiple													
Dificultad severa de conducta													
Dificultad severa de comunicación		5			5								5
Dificultad severa de aprendizaje						46			46	5			51
Trastorno por déficit de atención e hiperactividad						2			2	3			5
Aptitudes sobresalientes						2			2	3			5
Otras condiciones													
T o t a l		**5**			**5**	**65**			**65**	**18**	**5**		**93**

Inicio de cursos 2018-2019

Alumnos Con Discapacidades, Dificultades, Trastornos, Aptitudes Sobresalientes (Diversidad Social, Cultural o Lingüística) Por Municipio y Nivel Educativo

Municipio / Condición del alumno	Inicial	Preescolar				Primaria				Secundaria	Bachillerato	Superior	Total
		General	Indígena	Conafe	Total	General	Indígena	Conafe	Total				
Municipio: Coahuitlán													
Ceguera													
Baja visión													
Sordera						2			2				2
Hipoacusia													
Sordoceguera			1		1								1
Discapacidad motriz			2		2								2
Discapacidad intelectual						1	1		2	3			5
Discapacidad psicosocial													
Trastorno del espectro autista							1		1				1
Discapacidad múltiple							1		1				1
Dificultad severa de conducta													
Dificultad severa de comunicación										1			1
Dificultad severa de aprendizaje										6			6
Trastorno por déficit de atención e hiperactividad										1			1
Aptitudes sobresalientes													
Otras condiciones							1		1				1
T o t a l			**3**		**3**	**3**	**4**		**7**	**11**			**21**

Inicio de cursos 2018-2019

Alumnos Con Discapacidades, Dificultades, Trastornos, Aptitudes Sobresalientes (Diversidad Social, Cultural o Lingüística) Por Municipio y Nivel Educativo

Municipio / Condición del alumno	Inicial	Preescolar				Primaria				Secundaria	Bachillerato	Superior	Total
		General	Indígena	Conafe	Total	General	Indígena	Conafe	Total				
Municipio: Coatepec													
Ceguera						1			1				1
Baja visión		1			1	19			19	57	1		78
Sordera		1			1	6		1	7		2		10
Hipoacusia		2			2	8			8	2	1		13
Sordoceguera													
Discapacidad motriz		1			1	7			7	5	11		24
Discapacidad intelectual		3			3	29			29	23	4		59
Discapacidad psicosocial										10	1		11
Trastorno del espectro autista		7			7	16			16	3			26
Discapacidad múltiple		1			1	1			1	1	1		4
Dificultad severa de conducta		10			10	12			12	3			25
Dificultad severa de comunicación		36			36	41			41	6			83
Dificultad severa de aprendizaje		46			46	170			170	38			254
Trastorno por déficit de atención e hiperactividad		13			13	34			34	10			57
Aptitudes sobresalientes		5			5	31			31	8	147		191
Otras condiciones		27			27	21			21	2			50
T o t a l		**153**			**153**	**396**		**1**	**397**	**168**	**168**		**886**

Inicio de cursos 2018-2019

Alumnos Con Discapacidades, Dificultades, Trastornos, Aptitudes Sobresalientes (Diversidad Social, Cultural o Lingüística) Por Municipio y Nivel Educativo

Municipio / Condición del alumno	Inicial	Preescolar				Primaria				Secundaria	Bachillerato	Superior	Total
		General	Indígena	Conafe	Total	General	Indígena	Conafe	Total				
Municipio: Coatzacoalcos													
Ceguera						2			2	6		1	9
Baja visión	1	5			5	129			129	40	148	1	324
Sordera						7			7	1	5	1	14
Hipoacusia		1			1	13			13	11	5		30
Sordoceguera		1			1	1			1				2
Discapacidad motriz	3	1			1	28			28	6	16	7	61
Discapacidad intelectual		7			7	109			109	59	24		199
Discapacidad psicosocial						4			4	2			6
Trastorno del espectro autista	2	11			11	74			74	20			107
Discapacidad múltiple						1			1	1	8	1	11
Dificultad severa de conducta						18			18	6			24
Dificultad severa de comunicación		6			6	42			42	2			50
Dificultad severa de aprendizaje						183			183	44			227
Trastorno por déficit de atención e hiperactividad		9			9	216			216	79			304
Aptitudes sobresalientes		2			2	101			101	49	460		612
Otras condiciones		4			4	43			43	20			67
T o t a l	**6**	**47**			**47**	**971**			**971**	**346**	**666**	**11**	**2,047**

Inicio de cursos 2018-2019

Alumnos Con Discapacidades, Dificultades, Trastornos, Aptitudes Sobresalientes (Diversidad Social, Cultural o Lingüística) Por Municipio y Nivel Educativo

Municipio / Condición del alumno	Inicial	Preescolar				Primaria				Secundaria	Bachillerato	Superior	Total
		General	Indígena	Conafe	Total	General	Indígena	Conafe	Total				
Municipio: Coatzintla													
Ceguera													
Baja visión						52			52	38	8		98
Sordera										1			1
Hipoacusia						3			3		1		4
Sordoceguera													
Discapacidad motriz			1		1	3			3	2	2		8
Discapacidad intelectual						8			8	5			13
Discapacidad psicosocial		2			2	1			1		1		4
Trastorno del espectro autista		4			4	6			6	1			11
Discapacidad múltiple		1			1	1			1				2
Dificultad severa de conducta						12			12				12
Dificultad severa de comunicación		15			15	4			4	3			22
Dificultad severa de aprendizaje						22			22	17			39
Trastorno por déficit de atención e hiperactividad		7			7	12			12	4			23
Aptitudes sobresalientes						3			3	3	77		83
Otras condiciones		4			4	15			15	3			22
T o t a l		**33**	**1**		**34**	**142**			**142**	**77**	**89**		**342**

Inicio de cursos 2018-2019

Alumnos Con Discapacidades, Dificultades, Trastornos, Aptitudes Sobresalientes (Diversidad Social, Cultural o Lingüística) Por Municipio y Nivel Educativo

Municipio / Condición del alumno	Inicial	Preescolar				Primaria				Secundaria	Bachillerato	Superior	Total
		General	Indígena	Conafe	Total	General	Indígena	Conafe	Total				
Municipio: Coetzala													
Ceguera													
Baja visión		1			1								1
Sordera													
Hipoacusia													
Sordoceguera													
Discapacidad motriz			1		1								1
Discapacidad intelectual										1			1
Discapacidad psicosocial													
Trastorno del espectro autista													
Discapacidad múltiple													
Dificultad severa de conducta													
Dificultad severa de comunicación													
Dificultad severa de aprendizaje													
Trastorno por déficit de atención e hiperactividad													
Aptitudes sobresalientes													
Otras condiciones													
Total		**1**	**1**		**2**					**1**			**3**

Inicio de cursos 2018-2019

Alumnos Con Discapacidades, Dificultades, Trastornos, Aptitudes Sobresalientes (Diversidad Social, Cultural o Lingüística) Por Municipio y Nivel Educativo

Municipio / Condición del alumno	Inicial	Preescolar				Primaria				Secundaria	Bachillerato	Superior	Total
		General	Indígena	Conafe	Total	General	Indígena	Conafe	Total				
Municipio: Colipa													
Ceguera													
Baja visión						2			2	2			4
Sordera													
Hipoacusia		1			1								1
Sordoceguera													
Discapacidad motriz													
Discapacidad intelectual						3			3				3
Discapacidad psicosocial													
Trastorno del espectro autista													
Discapacidad múltiple													
Dificultad severa de conducta													
Dificultad severa de comunicación						1			1				1
Dificultad severa de aprendizaje						5			5				5
Trastorno por déficit de atención e hiperactividad		1			1								1
Aptitudes sobresalientes													
Otras condiciones													
T o t a l		**2**			**2**	**11**			**11**	**2**			**15**

Inicio de cursos 2018-2019

Alumnos Con Discapacidades, Dificultades, Trastornos, Aptitudes Sobresalientes (Diversidad Social, Cultural o Lingüística) Por Municipio y Nivel Educativo

Municipio / Condición del alumno	Inicial	Preescolar				Primaria				Secundaria	Bachillerato	Superior	Total
		General	Indígena	Conafe	Total	General	Indígena	Conafe	Total				
Municipio: Comapa													
Ceguera													
Baja visión		1			1	12			12				13
Sordera													
Hipoacusia		1			1	3			3				4
Sordoceguera													
Discapacidad motriz						1			1				1
Discapacidad intelectual						1			1				1
Discapacidad psicosocial													
Trastorno del espectro autista													
Discapacidad múltiple										1			1
Dificultad severa de conducta						3			3	1			4
Dificultad severa de comunicación								1	1	1			2
Dificultad severa de aprendizaje						6			6				6
Trastorno por déficit de atención e hiperactividad						3			3				3
Aptitudes sobresalientes						1			1	4	74		79
Otras condiciones						2			2				2
T o t a l		**2**			**2**	**32**		**1**	**33**	**7**	**74**		**116**

Inicio de cursos 2018-2019

Alumnos Con Discapacidades, Dificultades, Trastornos, Aptitudes Sobresalientes (Diversidad Social, Cultural o Lingüística) Por Municipio y Nivel Educativo

Municipio / Condición del alumno	Inicial	Preescolar				Primaria				Secundaria	Bachillerato	Superior	Total
		General	Indígena	Conafe	Total	General	Indígena	Conafe	Total				
Municipio: Córdoba													
Ceguera		2			2	4			4	1	3		10
Baja visión		9			9	186			186	94	151	1	441
Sordera						2			2	4	4	1	11
Hipoacusia	1	1			1	4			4	5	6		17
Sordoceguera		1			1								1
Discapacidad motriz		12			12	22		1	23	7	12	2	56
Discapacidad intelectual		3			3	126			126	53	35		217
Discapacidad psicosocial						3			3	2	17		22
Trastorno del espectro autista		20			20	64			64	18			102
Discapacidad múltiple		4			4	2			2	1	8		15
Dificultad severa de conducta		5			5	45			45	1			51
Dificultad severa de comunicación		33			33	37			37	7			77
Dificultad severa de aprendizaje		3			3	197			197	34			234
Trastorno por déficit de atención e hiperactividad		19			19	127			127	50			196
Aptitudes sobresalientes		4			4	35			35	3	180		222
Otras condiciones		32			32	22			22	3			57
T o t a l	**1**	**148**			**148**	**876**		**1**	**877**	**283**	**416**	**4**	**1,729**

Inicio de cursos 2018-2019

Alumnos Con Discapacidades, Dificultades, Trastornos, Aptitudes Sobresalientes (Diversidad Social, Cultural o Lingüística) Por Municipio y Nivel Educativo

Municipio / Condición del alumno	Inicial	Preescolar				Primaria				Secundaria	Bachillerato	Superior	Total
		General	Indígena	Conafe	Total	General	Indígena	Conafe	Total				
Municipio: Cosamaloapan de Carpio													
Ceguera													
Baja visión		1			1	11			11	15			27
Sordera						2			2		1		3
Hipoacusia						2	1		3				3
Sordoceguera													
Discapacidad motriz						7			7	8	2	3	20
Discapacidad intelectual						12			12	11	3		26
Discapacidad psicosocial						2			2		2		4
Trastorno del espectro autista		1			1	9			9	4			14
Discapacidad múltiple		1			1					1			2
Dificultad severa de conducta		4			4	1			1	30			35
Dificultad severa de comunicación		7			7	4			4	4			15
Dificultad severa de aprendizaje						33			33	5			38
Trastorno por déficit de atención e hiperactividad		2			2	28			28	7			37
Aptitudes sobresalientes		1			1	10			10	4	11		26
Otras condiciones		3			3	3			3	20			26
T o t a l		**20**			**20**	**124**	**1**		**125**	**109**	**19**	**3**	**276**

Inicio de cursos 2018-2019

Alumnos Con Discapacidades, Dificultades, Trastornos, Aptitudes Sobresalientes (Diversidad Social, Cultural o Lingüística) Por Municipio y Nivel Educativo

Municipio / Condición del alumno	Inicial	Preescolar				Primaria				Secundaria	Bachillerato	Superior	Total
		General	Indígena	Conafe	Total	General	Indígena	Conafe	Total				
Municipio: Cosautlán de Carvajal													
Ceguera													
Baja visión						12			12	6	18		36
Sordera										1	1		2
Hipoacusia										1			1
Sordoceguera													
Discapacidad motriz						5			5		1		6
Discapacidad intelectual						2			2				2
Discapacidad psicosocial													
Trastorno del espectro autista													
Discapacidad múltiple													
Dificultad severa de conducta						4			4				4
Dificultad severa de comunicación		1			1					2			3
Dificultad severa de aprendizaje						7		2	9	3			12
Trastorno por déficit de atención e hiperactividad						1			1	2			3
Aptitudes sobresalientes						5			5		1		6
Otras condiciones						1		1	2				2
T o t a l		**1**			**1**	**37**		**3**	**40**	**15**	**21**		**77**

Inicio de cursos 2018-2019

Alumnos Con Discapacidades, Dificultades, Trastornos, Aptitudes Sobresalientes (Diversidad Social, Cultural o Lingüística) Por Municipio y Nivel Educativo

Municipio / Condición del alumno	Inicial	Preescolar				Primaria				Secundaria	Bachillerato	Superior	Total
		General	Indígena	Conafe	Total	General	Indígena	Conafe	Total				
Municipio: Coscomatepec													
Ceguera													
Baja visión						13		1	14	10			24
Sordera		2			2					2			4
Hipoacusia		1			1	2			2	2			5
Sordoceguera													
Discapacidad motriz		1			1	3			3	3	2		9
Discapacidad intelectual		3			3	4		1	5	2			10
Discapacidad psicosocial						1			1				1
Trastorno del espectro autista		4			4	6			6	1			11
Discapacidad múltiple						4			4				4
Dificultad severa de conducta		2			2	9			9	2			13
Dificultad severa de comunicación		4			4	4			4	1			9
Dificultad severa de aprendizaje						70			70	8			78
Trastorno por déficit de atención e hiperactividad		3			3	7			7	2			12
Aptitudes sobresalientes										2	112		114
Otras condiciones						1			1	3			4
T o t a l		**20**			**20**	**124**		**2**	**126**	**38**	**114**		**298**

Inicio de cursos 2018-2019

Alumnos Con Discapacidades, Dificultades, Trastornos, Aptitudes Sobresalientes (Diversidad Social, Cultural o Lingüística) Por Municipio y Nivel Educativo

Municipio / Condición del alumno	Inicial	Preescolar				Primaria				Secundaria	Bachillerato	Superior	Total
		General	Indígena	Conafe	Total	General	Indígena	Conafe	Total				
Municipio: Cosoleacaque													
Ceguera						1			1				1
Baja visión		1			1	59	6		65	19	3		88
Sordera						2			2	1	1		4
Hipoacusia						3			3	3	9		15
Sordoceguera							1		1				1
Discapacidad motriz						5			5	2	6		13
Discapacidad intelectual		3			3	32			32	12	41		88
Discapacidad psicosocial						11			11	2	1		14
Trastorno del espectro autista		5			5	14			14	6			25
Discapacidad múltiple						1	1		2	2			4
Dificultad severa de conducta						33			33	1			34
Dificultad severa de comunicación						18			18	4			22
Dificultad severa de aprendizaje						96	1		97	17			114
Trastorno por déficit de atención e hiperactividad						14			14	14			28
Aptitudes sobresalientes						75			75	9	70		154
Otras condiciones		3			3	2			2	6			11
T o t a l		**12**			**12**	**366**	**9**		**375**	**98**	**131**		**616**

Inicio de cursos 2018-2019

Alumnos Con Discapacidades, Dificultades, Trastornos, Aptitudes Sobresalientes (Diversidad Social, Cultural o Lingüística) Por Municipio y Nivel Educativo

Municipio / Condición del alumno	Inicial	Preescolar				Primaria				Secundaria	Bachillerato	Superior	Total
		General	Indígena	Conafe	Total	General	Indígena	Conafe	Total				
Municipio: Cotaxtla													
Ceguera													
Baja visión						5			5	31			36
Sordera													
Hipoacusia										2			2
Sordoceguera													
Discapacidad motriz						2			2				2
Discapacidad intelectual						9			9	1			10
Discapacidad psicosocial													
Trastorno del espectro autista						2			2	1			3
Discapacidad múltiple													
Dificultad severa de conducta										14			14
Dificultad severa de comunicación						2			2				2
Dificultad severa de aprendizaje						15			15	17			32
Trastorno por déficit de atención e hiperactividad		3			3	7			7				10
Aptitudes sobresalientes						2			2	1	2		5
Otras condiciones						4			4	11			15
T o t a l		**3**			**3**	**48**			**48**	**78**	**2**		**131**

Inicio de cursos 2018-2019

Alumnos Con Discapacidades, Dificultades, Trastornos, Aptitudes Sobresalientes (Diversidad Social, Cultural o Lingüística) Por Municipio y Nivel Educativo

Municipio / Condición del alumno	Inicial	Preescolar				Primaria				Secundaria	Bachillerato	Superior	Total
		General	Indígena	Conafe	Total	General	Indígena	Conafe	Total				
Municipio: Coxquihui													
Ceguera													
Baja visión		2			2	1			1	1	1		5
Sordera			1		1	1	1		2	1			4
Hipoacusia										1			1
Sordoceguera													
Discapacidad motriz							2		2				2
Discapacidad intelectual			1		1								1
Discapacidad psicosocial													
Trastorno del espectro autista													
Discapacidad múltiple			1		1								1
Dificultad severa de conducta						3			3				3
Dificultad severa de comunicación			1		1								1
Dificultad severa de aprendizaje						1			1				1
Trastorno por déficit de atención e hiperactividad										1			1
Aptitudes sobresalientes											9		9
Otras condiciones		1			1								1
T o t a l		**3**	**4**		**7**	**6**	**3**		**9**	**4**	**10**		**30**

Inicio de cursos 2018-2019

Alumnos Con Discapacidades, Dificultades, Trastornos, Aptitudes Sobresalientes (Diversidad Social, Cultural o Lingüística) Por Municipio y Nivel Educativo

Municipio / Condición del alumno	Inicial	Preescolar				Primaria				Secundaria	Bachillerato	Superior	Total
		General	Indígena	Conafe	Total	General	Indígena	Conafe	Total				
Municipio: Coyutla													
Ceguera													
Baja visión						1	13		14	17	1		32
Sordera							4		4	2			6
Hipoacusia										1			1
Sordoceguera													
Discapacidad motriz						1	3		4		1		5
Discapacidad intelectual						3	1		4	1			5
Discapacidad psicosocial													
Trastorno del espectro autista										1			1
Discapacidad múltiple			1		1								1
Dificultad severa de conducta						7			7				7
Dificultad severa de comunicación			1		1								1
Dificultad severa de aprendizaje										1			1
Trastorno por déficit de atención e hiperactividad			1		1					1			2
Aptitudes sobresalientes											75		75
Otras condiciones							1		1	2			3
T o t a l			**3**		**3**	**12**	**22**		**34**	**26**	**77**		**140**

Inicio de cursos 2018-2019

Alumnos Con Discapacidades, Dificultades, Trastornos, Aptitudes Sobresalientes (Diversidad Social, Cultural o Lingüística) Por Municipio y Nivel Educativo

Municipio / Condición del alumno	Inicial	Preescolar				Primaria				Secundaria	Bachillerato	Superior	Total
		General	Indígena	Conafe	Total	General	Indígena	Conafe	Total				
Municipio: Cuichapa													
Ceguera													
Baja visión						5			5	4			9
Sordera						1			1	1			2
Hipoacusia													
Sordoceguera													
Discapacidad motriz		1			1	1			1				2
Discapacidad intelectual						2			2				2
Discapacidad psicosocial													
Trastorno del espectro autista		1			1					1			2
Discapacidad múltiple		1			1	3			3				4
Dificultad severa de conducta						1			1				1
Dificultad severa de comunicación						1			1				1
Dificultad severa de aprendizaje						1			1	1			2
Trastorno por déficit de atención e hiperactividad		1			1					2			3
Aptitudes sobresalientes											74		74
Otras condiciones						1			1	4			5
T o t a l		**4**			**4**	**16**			**16**	**13**	**74**		**107**

Inicio de cursos 2018-2019

Alumnos Con Discapacidades, Dificultades, Trastornos, Aptitudes Sobresalientes (Diversidad Social, Cultural o Lingüística) Por Municipio y Nivel Educativo

Municipio / Condición del alumno	Inicial	Preescolar				Primaria				Secundaria	Bachillerato	Superior	Total
		General	Indígena	Conafe	Total	General	Indígena	Conafe	Total				
Municipio: Cuitláhuac													
Ceguera													
Baja visión		1			1	81			81	1		33	116
Sordera						2			2				2
Hipoacusia													
Sordoceguera													
Discapacidad motriz						3			3	1	2	2	8
Discapacidad intelectual						12			12				12
Discapacidad psicosocial						1			1				1
Trastorno del espectro autista						2			2				2
Discapacidad múltiple												1	1
Dificultad severa de conducta		1			1	5			5				6
Dificultad severa de comunicación						5			5				5
Dificultad severa de aprendizaje						14			14				14
Trastorno por déficit de atención e hiperactividad		5			5	10			10	3			18
Aptitudes sobresalientes													
Otras condiciones													
T o t a l		**7**			**7**	**135**			**135**	**5**	**2**	**36**	**185**

Inicio de cursos 2018-2019

Alumnos Con Discapacidades, Dificultades, Trastornos, Aptitudes Sobresalientes (Diversidad Social, Cultural o Lingüística) Por Municipio y Nivel Educativo

Municipio / Condición del alumno	Inicial	Preescolar				Primaria				Secundaria	Bachillerato	Superior	Total
		General	Indígena	Conafe	Total	General	Indígena	Conafe	Total				
Municipio: El Higo													
Ceguera													
Baja visión						2			2				2
Sordera										1			1
Hipoacusia		1			1					1			2
Sordoceguera													
Discapacidad motriz										2	1		3
Discapacidad intelectual		1			1	3			3	6			10
Discapacidad psicosocial													
Trastorno del espectro autista		1			1	2			2	2			5
Discapacidad múltiple													
Dificultad severa de conducta													
Dificultad severa de comunicación						1			1	1			2
Dificultad severa de aprendizaje						10			10	1			11
Trastorno por déficit de atención e hiperactividad						4			4	2			6
Aptitudes sobresalientes											58		58
Otras condiciones													
T o t a l		**3**			**3**	**22**			**22**	**16**	**59**		**100**

Inicio de cursos 2018-2019

Alumnos Con Discapacidades, Dificultades, Trastornos, Aptitudes Sobresalientes (Diversidad Social, Cultural o Lingüística) Por Municipio y Nivel Educativo

Municipio / Condición del alumno	Inicial	Preescolar				Primaria				Secundaria	Bachillerato	Superior	Total
		General	Indígena	Conafe	Total	General	Indígena	Conafe	Total				
Municipio: Emiliano Zapata													
Ceguera													
Baja visión		1			1	3			3	62	15		81
Sordera		2			2						2		4
Hipoacusia		1			1	8			8	4	3		16
Sordoceguera													
Discapacidad motriz		2			2	14			14	5			21
Discapacidad intelectual		4			4	38			38	13	3		58
Discapacidad psicosocial						1			1		10		11
Trastorno del espectro autista		3			3	8			8	4			15
Discapacidad múltiple		2			2	1			1		1		4
Dificultad severa de conducta		2			2	20			20	6			28
Dificultad severa de comunicación		20			20	31			31	2			53
Dificultad severa de aprendizaje		2			2	144			144	32			178
Trastorno por déficit de atención e hiperactividad		1		1	2	28			28	4			34
Aptitudes sobresalientes		8			8	65			65	45	97		215
Otras condiciones		11			11	21			21	1			33
T o t a l		**59**		**1**	**60**	**382**			**382**	**178**	**131**		**751**

Inicio de cursos 2018-2019

Alumnos Con Discapacidades, Dificultades, Trastornos, Aptitudes Sobresalientes (Diversidad Social, Cultural o Lingüística) Por Municipio y Nivel Educativo

Municipio / Condición del alumno	Inicial	Preescolar				Primaria				Secundaria	Bachillerato	Superior	Total
		General	Indígena	Conafe	Total	General	Indígena	Conafe	Total				
Municipio: Espinal													
Ceguera			1		1								1
Baja visión			1		1	12	56		68	13	59		141
Sordera													
Hipoacusia						1	4		5	1			6
Sordoceguera													
Discapacidad motriz							2		2	5			7
Discapacidad intelectual						1	1		2	6			8
Discapacidad psicosocial													
Trastorno del espectro autista						1			1				1
Discapacidad múltiple						1	1		2				2
Dificultad severa de conducta						7			7	4			11
Dificultad severa de comunicación						1			1				1
Dificultad severa de aprendizaje										1			1
Trastorno por déficit de atención e hiperactividad						5			5				5
Aptitudes sobresalientes											1		1
Otras condiciones			1		1								1
T o t a l			**3**		**3**	**29**	**64**		**93**	**30**	**60**		**186**

Inicio de cursos 2018-2019

Alumnos Con Discapacidades, Dificultades, Trastornos, Aptitudes Sobresalientes (Diversidad Social, Cultural o Lingüística) Por Municipio y Nivel Educativo

Municipio / Condición del alumno	Inicial	Preescolar				Primaria				Secundaria	Bachillerato	Superior	Total
		General	Indígena	Conafe	Total	General	Indígena	Conafe	Total				
Municipio: Filomeno Mata													
Ceguera										4			4
Baja visión						6			6	3			9
Sordera													
Hipoacusia							2		2	1	1		4
Sordoceguera													
Discapacidad motriz						1			1	2			3
Discapacidad intelectual							1		1	2			3
Discapacidad psicosocial													
Trastorno del espectro autista													
Discapacidad múltiple													
Dificultad severa de conducta			1		1		2		2	2			5
Dificultad severa de comunicación										1			1
Dificultad severa de aprendizaje							1		1	3			4
Trastorno por déficit de atención e hiperactividad													
Aptitudes sobresalientes						2	14		16		4		20
Otras condiciones							1		1	1			2
T o t a l			**1**		**1**	**9**	**21**		**30**	**19**	**5**		**55**

Inicio de cursos 2018-2019

Alumnos Con Discapacidades, Dificultades, Trastornos, Aptitudes Sobresalientes (Diversidad Social, Cultural o Lingüística) Por Municipio y Nivel Educativo

Municipio / Condición del alumno	Inicial	Preescolar				Primaria				Secundaria	Bachillerato	Superior	Total
		General	Indígena	Conafe	Total	General	Indígena	Conafe	Total				
Municipio: Fortín													
Ceguera						1			1	1			2
Baja visión		3			3	40			40	2			45
Sordera						4			4	1			5
Hipoacusia						2			2		1		3
Sordoceguera													
Discapacidad motriz		2			2	7			7	1			10
Discapacidad intelectual						27			27	5			32
Discapacidad psicosocial										1			1
Trastorno del espectro autista		9			9	10			10	3			22
Discapacidad múltiple		1			1	4			4				5
Dificultad severa de conducta		12			12	4			4	6			22
Dificultad severa de comunicación		15			15	4			4	3			22
Dificultad severa de aprendizaje		1			1	61			61	18			80
Trastorno por déficit de atención e hiperactividad		3			3	47			47	5			55
Aptitudes sobresalientes		2			2	9			9	11			22
Otras condiciones		2			2	13			13	12			27
T o t a l		**50**			**50**	**233**			**233**	**69**	**1**		**353**

Inicio de cursos 2018-2019

Alumnos Con Discapacidades, Dificultades, Trastornos, Aptitudes Sobresalientes (Diversidad Social, Cultural o Lingüística) Por Municipio y Nivel Educativo

Municipio / Condición del alumno	Inicial	Preescolar				Primaria				Secundaria	Bachillerato	Superior	Total
		General	Indígena	Conafe	Total	General	Indígena	Conafe	Total				
Municipio: Gutiérrez Zamora													
Ceguera													
Baja visión						23			23	2			25
Sordera													
Hipoacusia						3			3				3
Sordoceguera													
Discapacidad motriz		1			1	1			1		2	1	5
Discapacidad intelectual		1			1	10			10	2	1		14
Discapacidad psicosocial													
Trastorno del espectro autista		2			2	2			2				4
Discapacidad múltiple													
Dificultad severa de conducta						3			3	2			5
Dificultad severa de comunicación						6			6				6
Dificultad severa de aprendizaje						22			22	17			39
Trastorno por déficit de atención e hiperactividad						6			6	9			15
Aptitudes sobresalientes						3			3	10	37		50
Otras condiciones		1			1					2			3
T o t a l		**5**			**5**	**79**			**79**	**44**	**40**	**1**	**169**

Inicio de cursos 2018-2019

Alumnos Con Discapacidades, Dificultades, Trastornos, Aptitudes Sobresalientes (Diversidad Social, Cultural o Lingüística) Por Municipio y Nivel Educativo

Municipio / Condición del alumno	Inicial	Preescolar				Primaria				Secundaria	Bachillerato	Superior	Total
		General	Indígena	Conafe	Total	General	Indígena	Conafe	Total				
Municipio: Hidalgotitlán													
Ceguera													
Baja visión						3			3	2			5
Sordera													
Hipoacusia													
Sordoceguera													
Discapacidad motriz						1			1	1			2
Discapacidad intelectual						1			1				1
Discapacidad psicosocial													
Trastorno del espectro autista													
Discapacidad múltiple													
Dificultad severa de conducta													
Dificultad severa de comunicación													
Dificultad severa de aprendizaje						4			4	2			6
Trastorno por déficit de atención e hiperactividad						2			2				2
Aptitudes sobresalientes											20		20
Otras condiciones						1			1	1			2
T o t a l						**12**			**12**	**6**	**20**		**38**

Inicio de cursos 2018-2019

Alumnos Con Discapacidades, Dificultades, Trastornos, Aptitudes Sobresalientes (Diversidad Social, Cultural o Lingüística) Por Municipio y Nivel Educativo

Municipio / Condición del alumno	Inicial	Preescolar				Primaria				Secundaria	Bachillerato	Superior	Total
		General	Indígena	Conafe	Total	General	Indígena	Conafe	Total				
Municipio: Huatusco													
Ceguera						1			1				1
Baja visión						58			58	34	16	1	109
Sordera		2			2					1			3
Hipoacusia						4			4	3			7
Sordoceguera													
Discapacidad motriz		2			2	3			3		2	3	10
Discapacidad intelectual		1			1	13			13	9	1		24
Discapacidad psicosocial						2			2		3		5
Trastorno del espectro autista		5			5	13			13	3			21
Discapacidad múltiple		2			2	2			2		1		5
Dificultad severa de conducta						1			1				1
Dificultad severa de comunicación		1			1	4		1	5				6
Dificultad severa de aprendizaje						23		1	24	9			33
Trastorno por déficit de atención e hiperactividad		1			1	13			13	8			22
Aptitudes sobresalientes		1			1					7	15		23
Otras condiciones		6			6	12			12	6			24
T o t a l		**21**			**21**	**149**		**2**	**151**	**80**	**38**	**4**	**294**

Inicio de cursos 2018-2019

Alumnos Con Discapacidades, Dificultades, Trastornos, Aptitudes Sobresalientes (Diversidad Social, Cultural o Lingüística) Por Municipio y Nivel Educativo

Municipio / Condición del alumno	Inicial	Preescolar				Primaria				Secundaria	Bachillerato	Superior	Total
		General	Indígena	Conafe	Total	General	Indígena	Conafe	Total				
Municipio: Huayacocotla													
Ceguera													
Baja visión						19			19	25	53		97
Sordera											1		1
Hipoacusia		1			1	1			1		3		5
Sordoceguera													
Discapacidad motriz		1			1	4			4		3		8
Discapacidad intelectual						3			3	2	2		7
Discapacidad psicosocial													
Trastorno del espectro autista		1			1	1			1				2
Discapacidad múltiple										1			1
Dificultad severa de conducta		9			9	11			11				20
Dificultad severa de comunicación		5			5	9			9				14
Dificultad severa de aprendizaje		2			2	39			39	1			42
Trastorno por déficit de atención e hiperactividad						2			2				2
Aptitudes sobresalientes											118		118
Otras condiciones						4			4				4
T o t a l		**19**			**19**	**93**			**93**	**29**	**180**		**321**

Inicio de cursos 2018-2019

Alumnos Con Discapacidades, Dificultades, Trastornos, Aptitudes Sobresalientes (Diversidad Social, Cultural o Lingüística) Por Municipio y Nivel Educativo

Municipio / Condición del alumno	Inicial	Preescolar				Primaria				Secundaria	Bachillerato	Superior	Total
		General	Indígena	Conafe	Total	General	Indígena	Conafe	Total				
Municipio: Hueyapan de Ocampo													
Ceguera							1		1				1
Baja visión						3	1		4	21			25
Sordera			1		1		1		1				2
Hipoacusia						1			1	4			5
Sordoceguera													
Discapacidad motriz							2		2	4			6
Discapacidad intelectual			1		1	7	4		11	12	7		31
Discapacidad psicosocial													
Trastorno del espectro autista						2	1		3	1			4
Discapacidad múltiple													
Dificultad severa de conducta						1			1				1
Dificultad severa de comunicación						4			4				4
Dificultad severa de aprendizaje						10	2		12	7			19
Trastorno por déficit de atención e hiperactividad						2			2	1			3
Aptitudes sobresalientes							3		3		257		260
Otras condiciones										1			1
T o t a l			**2**		**2**	**30**	**15**		**45**	**51**	**264**		**362**

Inicio de cursos 2018-2019

Alumnos Con Discapacidades, Dificultades, Trastornos, Aptitudes Sobresalientes (Diversidad Social, Cultural o Lingüística) Por Municipio y Nivel Educativo

Municipio / Condición del alumno	Inicial	Preescolar				Primaria				Secundaria	Bachillerato	Superior	Total
		General	Indígena	Conafe	Total	General	Indígena	Conafe	Total				
Municipio: Huiloapan de Cuauhtémoc													
Ceguera													
Baja visión						6			6	1			7
Sordera		1			1					1			2
Hipoacusia										1			1
Sordoceguera													
Discapacidad motriz		1			1								1
Discapacidad intelectual		1			1					3	3		7
Discapacidad psicosocial													
Trastorno del espectro autista		1			1								1
Discapacidad múltiple													
Dificultad severa de conducta										1			1
Dificultad severa de comunicación		3			3	1			1	4			8
Dificultad severa de aprendizaje													
Trastorno por déficit de atención e hiperactividad		1			1	3			3				4
Aptitudes sobresalientes											19		19
Otras condiciones										1			1
T o t a l		**8**			**8**	**10**			**10**	**12**	**22**		**52**

Inicio de cursos 2018-2019

Alumnos Con Discapacidades, Dificultades, Trastornos, Aptitudes Sobresalientes (Diversidad Social, Cultural o Lingüística) Por Municipio y Nivel Educativo

Municipio / Condición del alumno	Inicial	Preescolar				Primaria				Secundaria	Bachillerato	Superior	Total
		General	Indígena	Conafe	Total	General	Indígena	Conafe	Total				
Municipio: Ignacio de la Llave													
Ceguera													
Baja visión						1	2		3				3
Sordera										43			43
Hipoacusia													
Sordoceguera													
Discapacidad motriz										3			3
Discapacidad intelectual						1	3		4	1			5
Discapacidad psicosocial										2			2
Trastorno del espectro autista						4			4				4
Discapacidad múltiple										1			1
Dificultad severa de conducta													
Dificultad severa de comunicación						2			2	1			3
Dificultad severa de aprendizaje						2	3		5	4			9
Trastorno por déficit de atención e hiperactividad						4			4	1			5
Aptitudes sobresalientes						1			1				1
Otras condiciones										2			2
T o t a l						**15**	**8**		**23**	**58**			**81**

Inicio de cursos 2018-2019

Alumnos Con Discapacidades, Dificultades, Trastornos, Aptitudes Sobresalientes (Diversidad Social, Cultural o Lingüística) Por Municipio y Nivel Educativo

Municipio: Ilamatlán

Municipio / Condición del alumno	Inicial	Preescolar				Primaria				Secundaria	Bachillerato	Superior	Total
		General	Indígena	Conafe	Total	General	Indígena	Conafe	Total				
Ceguera													
Baja visión						1			1	2	2		5
Sordera													
Hipoacusia													
Sordoceguera													
Discapacidad motriz													
Discapacidad intelectual													
Discapacidad psicosocial													
Trastorno del espectro autista													
Discapacidad múltiple													
Dificultad severa de conducta													
Dificultad severa de comunicación													
Dificultad severa de aprendizaje			1		1								1
Trastorno por déficit de atención e hiperactividad							1		1				1
Aptitudes sobresalientes						2			2		89		91
Otras condiciones							1		1				1
T o t a l			**1**		**1**	**3**	**2**		**5**	**2**	**91**		**99**

Inicio de cursos 2018-2019

Alumnos Con Discapacidades, Dificultades, Trastornos, Aptitudes Sobresalientes (Diversidad Social, Cultural o Lingüística) Por Municipio y Nivel Educativo

Municipio / Condición del alumno	Inicial	Preescolar				Primaria				Secundaria	Bachillerato	Superior	Total
		General	Indígena	Conafe	Total	General	Indígena	Conafe	Total				
Municipio: Isla													
Ceguera						2			2				2
Baja visión		2	1		3	15	5		20	14	1		38
Sordera						1			1	1			2
Hipoacusia		1			1	1			1				2
Sordoceguera													
Discapacidad motriz		2			2	5			5	4	3		14
Discapacidad intelectual		2			2	6			6	11	1		20
Discapacidad psicosocial										1			1
Trastorno del espectro autista						5			5				5
Discapacidad múltiple										1			1
Dificultad severa de conducta		1			1	1			1	2			4
Dificultad severa de comunicación		16	1		17	1			1	3			21
Dificultad severa de aprendizaje		19			19	25			25	8			52
Trastorno por déficit de atención e hiperactividad		1			1	14	1		15	5			21
Aptitudes sobresalientes											197		197
Otras condiciones		1			1	1			1	1			3
T o t a l		**45**	**2**		**47**	**77**	**6**		**83**	**51**	**202**		**383**

Inicio de cursos 2018-2019

Alumnos Con Discapacidades, Dificultades, Trastornos, Aptitudes Sobresalientes (Diversidad Social, Cultural o Lingüística) Por Municipio y Nivel Educativo

Municipio / Condición del alumno	Inicial	Preescolar				Primaria				Secundaria	Bachillerato	Superior	Total
		General	Indígena	Conafe	Total	General	Indígena	Conafe	Total				
Municipio: Ixcatepec													
Ceguera						2			2				2
Baja visión						2			2	3			5
Sordera						1			1				1
Hipoacusia							1		1				1
Sordoceguera													
Discapacidad motriz			1		1					1			2
Discapacidad intelectual		1			1					2			3
Discapacidad psicosocial													
Trastorno del espectro autista						1			1				1
Discapacidad múltiple													
Dificultad severa de conducta													
Dificultad severa de comunicación													
Dificultad severa de aprendizaje						3			3				3
Trastorno por déficit de atención e hiperactividad													
Aptitudes sobresalientes											65		65
Otras condiciones						1			1				1
T o t a l		**1**	**1**		**2**	**10**	**1**		**11**	**6**	**65**		**84**

Inicio de cursos 2018-2019

Alumnos Con Discapacidades, Dificultades, Trastornos, Aptitudes Sobresalientes (Diversidad Social, Cultural o Lingüística) Por Municipio y Nivel Educativo

Municipio / Condición del alumno	Inicial	Preescolar				Primaria				Secundaria	Bachillerato	Superior	Total
		General	Indígena	Conafe	Total	General	Indígena	Conafe	Total				
Municipio: Ixhuacán de los Reyes													
Ceguera													
Baja visión						49			49	2			51
Sordera				1	1								1
Hipoacusia													
Sordoceguera													
Discapacidad motriz						3			3				3
Discapacidad intelectual						1			1	3			4
Discapacidad psicosocial													
Trastorno del espectro autista										1			1
Discapacidad múltiple													
Dificultad severa de conducta						3			3				3
Dificultad severa de comunicación													
Dificultad severa de aprendizaje		2			2	16		1	17	3			22
Trastorno por déficit de atención e hiperactividad						2			2	4			6
Aptitudes sobresalientes										5	9		14
Otras condiciones						2			2				2
T o t a l		**2**		**1**	**3**	**76**		**1**	**77**	**18**	**9**		**107**

Inicio de cursos 2018-2019

Alumnos Con Discapacidades, Dificultades, Trastornos, Aptitudes Sobresalientes (Diversidad Social, Cultural o Lingüística) Por Municipio y Nivel Educativo

Municipio / Condición del alumno	Inicial	Preescolar				Primaria				Secundaria	Bachillerato	Superior	Total
		General	Indígena	Conafe	Total	General	Indígena	Conafe	Total				
Municipio: Ixhuatlán de Madero													
Ceguera						1			1				1
Baja visión		1	1		2	44	13		57	67			126
Sordera			1		1	6			6	1	1		9
Hipoacusia						3			3	1			4
Sordoceguera													
Discapacidad motriz			1		1	3	2		5	5	3		14
Discapacidad intelectual						5	10		15		1		16
Discapacidad psicosocial							2		2				2
Trastorno del espectro autista						1			1				1
Discapacidad múltiple													
Dificultad severa de conducta			1		1	5	2		7	1			9
Dificultad severa de comunicación						2			2	2			4
Dificultad severa de aprendizaje						17	5		22	11			33
Trastorno por déficit de atención e hiperactividad						3			3	2			5
Aptitudes sobresalientes			1		1	2			2	11	99		113
Otras condiciones			2		2	11			11	1			14
T o t a l		**1**	**7**		**8**	**103**	**34**		**137**	**102**	**104**		**351**

Inicio de cursos 2018-2019

Alumnos Con Discapacidades, Dificultades, Trastornos, Aptitudes Sobresalientes (Diversidad Social, Cultural o Lingüística) Por Municipio y Nivel Educativo

Municipio / Condición del alumno	Inicial	Preescolar				Primaria				Secundaria	Bachillerato	Superior	Total
		General	Indígena	Conafe	Total	General	Indígena	Conafe	Total				
Municipio: Ixhuatlán del Café													
Ceguera						2			2				2
Baja visión						30			30	9			39
Sordera										1			1
Hipoacusia		3			3	2			2				5
Sordoceguera													
Discapacidad motriz						2			2	1	1		4
Discapacidad intelectual		1			1	4		1	5				6
Discapacidad psicosocial													
Trastorno del espectro autista						1			1				1
Discapacidad múltiple						1		1	2		1		3
Dificultad severa de conducta						1			1				1
Dificultad severa de comunicación		2			2	2			2				4
Dificultad severa de aprendizaje						2			2				2
Trastorno por déficit de atención e hiperactividad		1			1	2			2				3
Aptitudes sobresalientes											12		12
Otras condiciones													
T o t a l		**7**			**7**	**49**		**2**	**51**	**11**	**14**		**83**

Inicio de cursos 2018-2019

Alumnos Con Discapacidades, Dificultades, Trastornos, Aptitudes Sobresalientes (Diversidad Social, Cultural o Lingüística) Por Municipio y Nivel Educativo

Municipio / Condición del alumno	Inicial	Preescolar				Primaria				Secundaria	Bachillerato	Superior	Total
		General	Indígena	Conafe	Total	General	Indígena	Conafe	Total				
Municipio: Ixhuatlán del Sureste													
Ceguera													
Baja visión						7			7	3	19		29
Sordera													
Hipoacusia													
Sordoceguera													
Discapacidad motriz						1			1	1	7		9
Discapacidad intelectual						2			2				2
Discapacidad psicosocial						1			1	1	2		4
Trastorno del espectro autista		1			1	2			2				3
Discapacidad múltiple											1		1
Dificultad severa de conducta						4			4				4
Dificultad severa de comunicación										1			1
Dificultad severa de aprendizaje						1			1	1			2
Trastorno por déficit de atención e hiperactividad						4			4				4
Aptitudes sobresalientes						6			6				6
Otras condiciones													
T o t a l		**1**			**1**	**28**			**28**	**7**	**29**		**65**

Inicio de cursos 2018-2019

Alumnos Con Discapacidades, Dificultades, Trastornos, Aptitudes Sobresalientes (Diversidad Social, Cultural o Lingüística) Por Municipio y Nivel Educativo

Municipio / Condición del alumno	Inicial	Preescolar				Primaria				Secundaria	Bachillerato	Superior	Total
		General	Indígena	Conafe	Total	General	Indígena	Conafe	Total				
Municipio: Ixhuatlancillo													
Ceguera						1			1				1
Baja visión							13		13	2	2		17
Sordera						1			1				1
Hipoacusia						1	2		3				3
Sordoceguera													
Discapacidad motriz							2		2	1			3
Discapacidad intelectual		1			1	1			1		1		3
Discapacidad psicosocial													
Trastorno del espectro autista		1			1								1
Discapacidad múltiple													
Dificultad severa de conducta		7	1		8	2	9		11				19
Dificultad severa de comunicación		5			5	2	1		3				8
Dificultad severa de aprendizaje		12			12	6	7		13				25
Trastorno por déficit de atención e hiperactividad		2	1		3	2	5		7				10
Aptitudes sobresalientes						1	1		2	1	4		7
Otras condiciones		1			1	1			1				2
T o t a l		**29**	**2**		**31**	**18**	**40**		**58**	**4**	**7**		**100**

Inicio de cursos 2018-2019

Alumnos Con Discapacidades, Dificultades, Trastornos, Aptitudes Sobresalientes (Diversidad Social, Cultural o Lingüística) Por Municipio y Nivel Educativo

Municipio / Condición del alumno	Inicial	Preescolar				Primaria				Secundaria	Bachillerato	Superior	Total
		General	Indígena	Conafe	Total	General	Indígena	Conafe	Total				
Municipio: Ixmatlahuacan													
Ceguera													
Baja visión						2			2				2
Sordera													
Hipoacusia													
Sordoceguera													
Discapacidad motriz													
Discapacidad intelectual										3			3
Discapacidad psicosocial													
Trastorno del espectro autista													
Discapacidad múltiple													
Dificultad severa de conducta													
Dificultad severa de comunicación													
Dificultad severa de aprendizaje						3			3	5			8
Trastorno por déficit de atención e hiperactividad													
Aptitudes sobresalientes													
Otras condiciones													
T o t a l						**5**			**5**	**8**			**13**

Inicio de cursos 2018-2019

Alumnos Con Discapacidades, Dificultades, Trastornos, Aptitudes Sobresalientes (Diversidad Social, Cultural o Lingüística) Por Municipio y Nivel Educativo

Municipio / Condición del alumno	Inicial	Preescolar				Primaria				Secundaria	Bachillerato	Superior	Total
		General	Indígena	Conafe	Total	General	Indígena	Conafe	Total				
Municipio: Ixtaczoquitlán													
Ceguera										1			1
Baja visión		4			4	24	1		25	9	3	1	42
Sordera						1			1	1			2
Hipoacusia		1			1	2			2	2	1	1	7
Sordoceguera													
Discapacidad motriz		3			3	4	1		5		7		15
Discapacidad intelectual		1			1	48			48	22	42		113
Discapacidad psicosocial										2	4		6
Trastorno del espectro autista		1			1	4			4	3			8
Discapacidad múltiple		4			4	2			2				6
Dificultad severa de conducta		5			5	6			6	1			12
Dificultad severa de comunicación		12			12	3			3	5			20
Dificultad severa de aprendizaje		2			2	31			31	19			52
Trastorno por déficit de atención e hiperactividad		2			2	6			6	7			15
Aptitudes sobresalientes		8			8	2			2		26		36
Otras condiciones		5			5	3			3	7			15
T o t a l		**48**			**48**	**136**	**2**		**138**	**79**	**83**	**2**	**350**

Inicio de cursos 2018-2019

Alumnos Con Discapacidades, Dificultades, Trastornos, Aptitudes Sobresalientes (Diversidad Social, Cultural o Lingüística) Por Municipio y Nivel Educativo

Municipio / Condición del alumno	Inicial	Preescolar				Primaria				Secundaria	Bachillerato	Superior	Total
		General	Indígena	Conafe	Total	General	Indígena	Conafe	Total				
Municipio: Jalacingo													
Ceguera										1			1
Baja visión		1			1	12			12	6			19
Sordera		1			1	2			2	7			10
Hipoacusia		2			2	7			7	3	1		13
Sordoceguera													
Discapacidad motriz						7			7	1	1		9
Discapacidad intelectual		2			2	15		1	16	6			24
Discapacidad psicosocial													
Trastorno del espectro autista		1			1	5			5	1			7
Discapacidad múltiple						1			1	1			2
Dificultad severa de conducta						1			1				1
Dificultad severa de comunicación		2			2	1			1				3
Dificultad severa de aprendizaje		2			2	26			26	6			34
Trastorno por déficit de atención e hiperactividad		1			1	5			5	2			8
Aptitudes sobresalientes						1			1	3			4
Otras condiciones						2			2				2
T o t a l		**12**			**12**	**85**		**1**	**86**	**37**	**2**		**137**

Inicio de cursos 2018-2019

Alumnos Con Discapacidades, Dificultades, Trastornos, Aptitudes Sobresalientes (Diversidad Social, Cultural o Lingüística) Por Municipio y Nivel Educativo

Municipio / Condición del alumno	Inicial	Preescolar				Primaria				Secundaria	Bachillerato	Superior	Total
		General	Indígena	Conafe	Total	General	Indígena	Conafe	Total				
Municipio: Jalcomulco													
Ceguera													
Baja visión											6		6
Sordera						1			1				1
Hipoacusia						1			1				1
Sordoceguera										1			1
Discapacidad motriz											1		1
Discapacidad intelectual						1			1				1
Discapacidad psicosocial													
Trastorno del espectro autista													
Discapacidad múltiple													
Dificultad severa de conducta													
Dificultad severa de comunicación													
Dificultad severa de aprendizaje						12			12	5			17
Trastorno por déficit de atención e hiperactividad													
Aptitudes sobresalientes													
Otras condiciones													
T o t a l						**15**			**15**	**6**	**7**		**28**

Inicio de cursos 2018-2019

Alumnos Con Discapacidades, Dificultades, Trastornos, Aptitudes Sobresalientes (Diversidad Social, Cultural o Lingüística) Por Municipio y Nivel Educativo

Municipio / Condición del alumno	Inicial	Preescolar				Primaria				Secundaria	Bachillerato	Superior	Total
		General	Indígena	Conafe	Total	General	Indígena	Conafe	Total				
Municipio: Jáltipan													
Ceguera						2			2				2
Baja visión						19			19	35			54
Sordera						7			7	3			10
Hipoacusia						2			2	1			3
Sordoceguera													
Discapacidad motriz						2			2	2			4
Discapacidad intelectual						11			11	1	1		13
Discapacidad psicosocial													
Trastorno del espectro autista						2			2	1			3
Discapacidad múltiple						1			1	1			2
Dificultad severa de conducta						4			4				4
Dificultad severa de comunicación						4			4				4
Dificultad severa de aprendizaje						19			19	9			28
Trastorno por déficit de atención e hiperactividad						6			6	1			7
Aptitudes sobresalientes						3			3	5			8
Otras condiciones						3			3	1			4
T o t a l						**85**			**85**	**60**	**1**		**146**

Inicio de cursos 2018-2019

Alumnos Con Discapacidades, Dificultades, Trastornos, Aptitudes Sobresalientes (Diversidad Social, Cultural o Lingüística) Por Municipio y Nivel Educativo

Municipio / Condición del alumno	Inicial	Preescolar				Primaria				Secundaria	Bachillerato	Superior	Total
		General	Indígena	Conafe	Total	General	Indígena	Conafe	Total				
Municipio: Jamapa													
Ceguera													
Baja visión													
Sordera													
Hipoacusia													
Sordoceguera													
Discapacidad motriz											2		2
Discapacidad intelectual		1			1	1			1	1	2		5
Discapacidad psicosocial											2		2
Trastorno del espectro autista													
Discapacidad múltiple													
Dificultad severa de conducta						6			6				6
Dificultad severa de comunicación													
Dificultad severa de aprendizaje						2			2				2
Trastorno por déficit de atención e hiperactividad													
Aptitudes sobresalientes											9		9
Otras condiciones													
T o t a l		**1**			**1**	**9**			**9**	**1**	**15**		**26**

Inicio de cursos 2018-2019

Alumnos Con Discapacidades, Dificultades, Trastornos, Aptitudes Sobresalientes (Diversidad Social, Cultural o Lingüística) Por Municipio y Nivel Educativo

Municipio / Condición del alumno	Inicial	Preescolar				Primaria				Secundaria	Bachillerato	Superior	Total
		General	Indígena	Conafe	Total	General	Indígena	Conafe	Total				
Municipio: Jesús Carranza													
Ceguera													
Baja visión						13			13	11		1	25
Sordera						2			2			2	4
Hipoacusia						2			2	1			3
Sordoceguera													
Discapacidad motriz						1			1	3		2	6
Discapacidad intelectual						2			2				2
Discapacidad psicosocial													
Trastorno del espectro autista													
Discapacidad múltiple													
Dificultad severa de conducta						10			10	4			14
Dificultad severa de comunicación						6			6				6
Dificultad severa de aprendizaje						11			11	3			14
Trastorno por déficit de atención e hiperactividad										4			4
Aptitudes sobresalientes						8			8		97		105
Otras condiciones		1			1								1
T o t a l		**1**			**1**	**55**			**55**	**26**	**97**	**5**	**184**

Inicio de cursos 2018-2019

Alumnos Con Discapacidades, Dificultades, Trastornos, Aptitudes Sobresalientes (Diversidad Social, Cultural o Lingüística) Por Municipio y Nivel Educativo

Municipio / Condición del alumno	Inicial	Preescolar				Primaria				Secundaria	Bachillerato	Superior	Total
		General	Indígena	Conafe	Total	General	Indígena	Conafe	Total				
Municipio: Jilotepec													
Ceguera													
Baja visión						24			24	1			25
Sordera													
Hipoacusia						3			3	2			5
Sordoceguera													
Discapacidad motriz						2			2				2
Discapacidad intelectual		2			2	12			12	3	1		18
Discapacidad psicosocial										1			1
Trastorno del espectro autista													
Discapacidad múltiple										1			1
Dificultad severa de conducta													
Dificultad severa de comunicación						4			4				4
Dificultad severa de aprendizaje						61			61	23			84
Trastorno por déficit de atención e hiperactividad		1			1	1			1	1			3
Aptitudes sobresalientes						4			4	2			6
Otras condiciones		6			6	26			26				32
T o t a l		**9**			**9**	**137**			**137**	**34**	**1**		**181**

Inicio de cursos 2018-2019

Alumnos Con Discapacidades, Dificultades, Trastornos, Aptitudes Sobresalientes (Diversidad Social, Cultural o Lingüística) Por Municipio y Nivel Educativo

Municipio / Condición del alumno	Inicial	Preescolar				Primaria				Secundaria	Bachillerato	Superior	Total
		General	Indígena	Conafe	Total	General	Indígena	Conafe	Total				
Municipio: José Azueta													
Ceguera													
Baja visión		1			1					5			6
Sordera		1			1					1			2
Hipoacusia						1			1	2			3
Sordoceguera													
Discapacidad motriz						1			1	3			4
Discapacidad intelectual										3	11		14
Discapacidad psicosocial													
Trastorno del espectro autista						1			1				1
Discapacidad múltiple						1			1				1
Dificultad severa de conducta						1			1	7			8
Dificultad severa de comunicación										1			1
Dificultad severa de aprendizaje						1			1	6			7
Trastorno por déficit de atención e hiperactividad						1			1	1			2
Aptitudes sobresalientes						1			1		33		34
Otras condiciones										1			1
T o t a l		**2**			**2**	**8**			**8**	**30**	**44**		**84**

Inicio de cursos 2018-2019

Alumnos Con Discapacidades, Dificultades, Trastornos, Aptitudes Sobresalientes (Diversidad Social, Cultural o Lingüística) Por Municipio y Nivel Educativo

Municipio / Condición del alumno	Inicial	Preescolar				Primaria				Secundaria	Bachillerato	Superior	Total
		General	Indígena	Conafe	Total	General	Indígena	Conafe	Total				
Municipio: Juan Rodríguez Clara													
Ceguera						1			1	2			3
Baja visión		1			1	8	1		9				10
Sordera						1			1				1
Hipoacusia							1		1				1
Sordoceguera													
Discapacidad motriz		3			3	3			3			3	9
Discapacidad intelectual		1			1							2	3
Discapacidad psicosocial											1		1
Trastorno del espectro autista		2			2	2			2				4
Discapacidad múltiple													
Dificultad severa de conducta													
Dificultad severa de comunicación													
Dificultad severa de aprendizaje													
Trastorno por déficit de atención e hiperactividad		1			1	1			1				2
Aptitudes sobresalientes											117		117
Otras condiciones		4			4	4	1		5				9
T o t a l		**12**			**12**	**20**	**3**		**23**	**2**	**118**	**5**	**160**

Inicio de cursos 2018-2019

Alumnos Con Discapacidades, Dificultades, Trastornos, Aptitudes Sobresalientes (Diversidad Social, Cultural o Lingüística) Por Municipio y Nivel Educativo

Municipio / Condición del alumno	Inicial	Preescolar				Primaria				Secundaria	Bachillerato	Superior	Total
		General	Indígena	Conafe	Total	General	Indígena	Conafe	Total				
Municipio: Juchique de Ferrer													
Ceguera													
Baja visión						3			3	4	2		9
Sordera		1			1	1			1	1	3		6
Hipoacusia													
Sordoceguera													
Discapacidad motriz										1			1
Discapacidad intelectual						6			6	2			8
Discapacidad psicosocial													
Trastorno del espectro autista													
Discapacidad múltiple													
Dificultad severa de conducta						4			4	1			5
Dificultad severa de comunicación						1			1				1
Dificultad severa de aprendizaje						25			25	9			34
Trastorno por déficit de atención e hiperactividad						1			1				1
Aptitudes sobresalientes											6		6
Otras condiciones						2			2				2
T o t a l		**1**			**1**	**43**			**43**	**18**	**11**		**73**

Inicio de cursos 2018-2019

Alumnos Con Discapacidades, Dificultades, Trastornos, Aptitudes Sobresalientes (Diversidad Social, Cultural o Lingüística) Por Municipio y Nivel Educativo

Municipio / Condición del alumno	Inicial	Preescolar				Primaria				Secundaria	Bachillerato	Superior	Total
		General	Indígena	Conafe	Total	General	Indígena	Conafe	Total				
Municipio: La Antigua													
Ceguera						1			1				1
Baja visión						2			2	3			5
Sordera						5			5				5
Hipoacusia													
Sordoceguera													
Discapacidad motriz											1		1
Discapacidad intelectual		3			3	15			15	4			22
Discapacidad psicosocial										1			1
Trastorno del espectro autista		3			3	9			9	5			17
Discapacidad múltiple						1			1	1			2
Dificultad severa de conducta		3			3	11			11				14
Dificultad severa de comunicación		16			16	14			14	1			31
Dificultad severa de aprendizaje		2			2	78			78	14			94
Trastorno por déficit de atención e hiperactividad		5			5	27			27	13			45
Aptitudes sobresalientes		2			2	79			79	87	182		350
Otras condiciones		2			2	33			33	2			37
T o t a l		**36**			**36**	**275**			**275**	**131**	**183**		**625**

Inicio de cursos 2018-2019

Alumnos Con Discapacidades, Dificultades, Trastornos, Aptitudes Sobresalientes (Diversidad Social, Cultural o Lingüística) Por Municipio y Nivel Educativo

Municipio / Condición del alumno	Inicial	Preescolar				Primaria				Secundaria	Bachillerato	Superior	Total
		General	Indígena	Conafe	Total	General	Indígena	Conafe	Total				
Municipio: La Perla													
Ceguera							1		1				1
Baja visión						6	20		26	3			29
Sordera							3		3	1			4
Hipoacusia						1	1		2				2
Sordoceguera							2		2				2
Discapacidad motriz			3		3		3		3				6
Discapacidad intelectual							3		3	1			4
Discapacidad psicosocial													
Trastorno del espectro autista													
Discapacidad múltiple							2		2				2
Dificultad severa de conducta							10		10				10
Dificultad severa de comunicación							5		5				5
Dificultad severa de aprendizaje							23		23	5			28
Trastorno por déficit de atención e hiperactividad							12		12	1			13
Aptitudes sobresalientes													
Otras condiciones							1		1				1
T o t a l			**3**		**3**	**7**	**86**		**93**	**11**			**107**

Inicio de cursos 2018-2019

Alumnos Con Discapacidades, Dificultades, Trastornos, Aptitudes Sobresalientes (Diversidad Social, Cultural o Lingüística) Por Municipio y Nivel Educativo

Municipio / Condición del alumno	Inicial	Preescolar				Primaria				Secundaria	Bachillerato	Superior	Total
		General	Indígena	Conafe	Total	General	Indígena	Conafe	Total				
Municipio: Landero y Coss													
Ceguera													
Baja visión													
Sordera													
Hipoacusia													
Sordoceguera													
Discapacidad motriz													
Discapacidad intelectual													
Discapacidad psicosocial													
Trastorno del espectro autista													
Discapacidad múltiple													
Dificultad severa de conducta													
Dificultad severa de comunicación													
Dificultad severa de aprendizaje													
Trastorno por déficit de atención e hiperactividad													
Aptitudes sobresalientes													
Otras condiciones													
T o t a l													

Inicio de cursos 2018-2019

Alumnos Con Discapacidades, Dificultades, Trastornos, Aptitudes Sobresalientes (Diversidad Social, Cultural o Lingüística) Por Municipio y Nivel Educativo

Municipio / Condición del alumno	Inicial	Preescolar				Primaria				Secundaria	Bachillerato	Superior	Total
		General	Indígena	Conafe	Total	General	Indígena	Conafe	Total				
Municipio: Las Choapas													
Ceguera						1			1	15			16
Baja visión		1			1	38	2		40	31	1		73
Sordera						4			4		1		5
Hipoacusia		1			1	2			2		2		5
Sordoceguera													
Discapacidad motriz		2			2	15		1	16		1	2	21
Discapacidad intelectual		1			1	11			11	4	6		22
Discapacidad psicosocial						1			1	1	1		3
Trastorno del espectro autista		1			1	2			2				3
Discapacidad múltiple													
Dificultad severa de conducta						2			2	3			5
Dificultad severa de comunicación	2					14			14	2			18
Dificultad severa de aprendizaje						34			34	9			43
Trastorno por déficit de atención e hiperactividad	1					26			26	8			35
Aptitudes sobresalientes						12			12	18	41		71
Otras condiciones		3			3	2			2	1			6
T o t a l	**3**	**9**			**9**	**164**	**2**	**1**	**167**	**92**	**53**	**2**	**326**

Inicio de cursos 2018-2019

Alumnos Con Discapacidades, Dificultades, Trastornos, Aptitudes Sobresalientes (Diversidad Social, Cultural o Lingüística) Por Municipio y Nivel Educativo

Municipio / Condición del alumno	Inicial	Preescolar				Primaria				Secundaria	Bachillerato	Superior	Total
		General	Indígena	Conafe	Total	General	Indígena	Conafe	Total				
Municipio: Las Minas													
Ceguera													
Baja visión						2			2				2
Sordera													
Hipoacusia													
Sordoceguera													
Discapacidad motriz										1			1
Discapacidad intelectual						1			1				1
Discapacidad psicosocial													
Trastorno del espectro autista													
Discapacidad múltiple													
Dificultad severa de conducta													
Dificultad severa de comunicación						1			1				1
Dificultad severa de aprendizaje													
Trastorno por déficit de atención e hiperactividad													
Aptitudes sobresalientes													
Otras condiciones						1			1				1
Total						**5**			**5**	**1**			**6**

Inicio de cursos 2018-2019

Alumnos Con Discapacidades, Dificultades, Trastornos, Aptitudes Sobresalientes (Diversidad Social, Cultural o Lingüística) Por Municipio y Nivel Educativo

Municipio / Condición del alumno	Inicial	Preescolar				Primaria				Secundaria	Bachillerato	Superior	Total
		General	Indígena	Conafe	Total	General	Indígena	Conafe	Total				
Municipio: Las Vigas de Ramírez													
Ceguera						1			1				1
Baja visión						3			3	2			5
Sordera													
Hipoacusia						3			3				3
Sordoceguera						1			1				1
Discapacidad motriz						1			1	1			2
Discapacidad intelectual						9			9	1			10
Discapacidad psicosocial													
Trastorno del espectro autista						1			1	1			2
Discapacidad múltiple						1			1				1
Dificultad severa de conducta						3			3				3
Dificultad severa de comunicación		2			2	2			2	1			5
Dificultad severa de aprendizaje		5			5	32			32	24			61
Trastorno por déficit de atención e hiperactividad						2			2	1			3
Aptitudes sobresalientes						5			5	2			7
Otras condiciones						1			1				1
T o t a l		**7**			**7**	**65**			**65**	**33**			**105**

Inicio de cursos 2018-2019

Alumnos Con Discapacidades, Dificultades, Trastornos, Aptitudes Sobresalientes (Diversidad Social, Cultural o Lingüística) Por Municipio y Nivel Educativo

Municipio / Condición del alumno	Inicial	Preescolar				Primaria				Secundaria	Bachillerato	Superior	Total
		General	Indígena	Conafe	Total	General	Indígena	Conafe	Total				
Municipio: Lerdo de Tejada													
Ceguera													
Baja visión						1			1	9			10
Sordera										2	1		3
Hipoacusia						2			2				2
Sordoceguera													
Discapacidad motriz						3			3	2			5
Discapacidad intelectual						5			5	3			8
Discapacidad psicosocial													
Trastorno del espectro autista						2			2	1			3
Discapacidad múltiple													
Dificultad severa de conducta													
Dificultad severa de comunicación													
Dificultad severa de aprendizaje						12			12	6			18
Trastorno por déficit de atención e hiperactividad						10			10	3			13
Aptitudes sobresalientes						21			21	6	14		41
Otras condiciones						6			6	1			7
T o t a l						**62**			**62**	**33**	**15**		**110**

Inicio de cursos 2018-2019

Alumnos Con Discapacidades, Dificultades, Trastornos, Aptitudes Sobresalientes (Diversidad Social, Cultural o Lingüística) Por Municipio y Nivel Educativo

Municipio / Condición del alumno	Inicial	Preescolar				Primaria				Secundaria	Bachillerato	Superior	Total
		General	Indígena	Conafe	Total	General	Indígena	Conafe	Total				
Municipio: Los Reyes													
Ceguera							1		1				1
Baja visión							4		4	2			6
Sordera													
Hipoacusia													
Sordoceguera													
Discapacidad motriz			1		1								1
Discapacidad intelectual							1		1	3			4
Discapacidad psicosocial													
Trastorno del espectro autista													
Discapacidad múltiple													
Dificultad severa de conducta													
Dificultad severa de comunicación													
Dificultad severa de aprendizaje							1		1	6			7
Trastorno por déficit de atención e hiperactividad													
Aptitudes sobresalientes													
Otras condiciones			1		1								1
T o t a l			**2**		**2**		**7**		**7**	**11**			**20**

Inicio de cursos 2018-2019

Alumnos Con Discapacidades, Dificultades, Trastornos, Aptitudes Sobresalientes (Diversidad Social, Cultural o Lingüística) Por Municipio y Nivel Educativo

Municipio / Condición del alumno	Inicial	Preescolar				Primaria				Secundaria	Bachillerato	Superior	Total
		General	Indígena	Conafe	Total	General	Indígena	Conafe	Total				
Municipio: Magdalena													
Ceguera													
Baja visión							1		1				1
Sordera													
Hipoacusia													
Sordoceguera													
Discapacidad motriz						1	1		2				2
Discapacidad intelectual										1			1
Discapacidad psicosocial													
Trastorno del espectro autista													
Discapacidad múltiple													
Dificultad severa de conducta													
Dificultad severa de comunicación													
Dificultad severa de aprendizaje													
Trastorno por déficit de atención e hiperactividad													
Aptitudes sobresalientes													
Otras condiciones													
T o t a l						**1**	**2**		**3**	**1**			**4**

Inicio de cursos 2018-2019

Alumnos Con Discapacidades, Dificultades, Trastornos, Aptitudes Sobresalientes (Diversidad Social, Cultural o Lingüística) Por Municipio y Nivel Educativo

Municipio / Condición del alumno	Inicial	Preescolar				Primaria				Secundaria	Bachillerato	Superior	Total
		General	Indígena	Conafe	Total	General	Indígena	Conafe	Total				
Municipio: Maltrata													
Ceguera													
Baja visión										34	106		140
Sordera						4			4		1		5
Hipoacusia						1			1				1
Sordoceguera													
Discapacidad motriz						1			1	3			4
Discapacidad intelectual										1			1
Discapacidad psicosocial													
Trastorno del espectro autista						1			1				1
Discapacidad múltiple		1			1	1			1				2
Dificultad severa de conducta													
Dificultad severa de comunicación													
Dificultad severa de aprendizaje										1			1
Trastorno por déficit de atención e hiperactividad						1			1	7			8
Aptitudes sobresalientes											2		2
Otras condiciones		3			3	2			2	2			7
T o t a l		**4**			**4**	**11**			**11**	**48**	**109**		**172**

Inicio de cursos 2018-2019

Alumnos Con Discapacidades, Dificultades, Trastornos, Aptitudes Sobresalientes (Diversidad Social, Cultural o Lingüística) Por Municipio y Nivel Educativo

Municipio / Condición del alumno	Inicial	Preescolar				Primaria				Secundaria	Bachillerato	Superior	Total
		General	Indígena	Conafe	Total	General	Indígena	Conafe	Total				
Municipio: Manlio Fabio Altamirano													
Ceguera													
Baja visión										1			1
Sordera						2			2				2
Hipoacusia						2			2				2
Sordoceguera													
Discapacidad motriz		2			2								2
Discapacidad intelectual		1			1	4			4	3			8
Discapacidad psicosocial						1			1				1
Trastorno del espectro autista						6			6				6
Discapacidad múltiple													
Dificultad severa de conducta		2			2	1			1				3
Dificultad severa de comunicación													
Dificultad severa de aprendizaje						11			11				11
Trastorno por déficit de atención e hiperactividad		1			1	2			2				3
Aptitudes sobresalientes						1			1		6		7
Otras condiciones													
T o t a l		**6**			**6**	**30**			**30**	**4**	**6**		**46**

Inicio de cursos 2018-2019

Alumnos Con Discapacidades, Dificultades, Trastornos, Aptitudes Sobresalientes (Diversidad Social, Cultural o Lingüística) Por Municipio y Nivel Educativo

Municipio / Condición del alumno	Inicial	Preescolar				Primaria				Secundaria	Bachillerato	Superior	Total
		General	Indígena	Conafe	Total	General	Indígena	Conafe	Total				
Municipio: Mariano Escobedo													
Ceguera													
Baja visión		1			1	17			17	6	5		29
Sordera						2			2	3			5
Hipoacusia						2			2				2
Sordoceguera													
Discapacidad motriz		3		1	4	5			5	1			10
Discapacidad intelectual		2			2	14		1	15				17
Discapacidad psicosocial													
Trastorno del espectro autista		1			1	4			4				5
Discapacidad múltiple													
Dificultad severa de conducta		1			1	11			11				12
Dificultad severa de comunicación		9			9	3			3				12
Dificultad severa de aprendizaje						31			31				31
Trastorno por déficit de atención e hiperactividad						6			6	3			9
Aptitudes sobresalientes						2			2		65		67
Otras condiciones		3			3	16			16				19
T o t a l		**20**		**1**	**21**	**113**		**1**	**114**	**13**	**70**		**218**

Inicio de cursos 2018-2019

Alumnos Con Discapacidades, Dificultades, Trastornos, Aptitudes Sobresalientes (Diversidad Social, Cultural o Lingüística) Por Municipio y Nivel Educativo

Municipio / Condición del alumno	Inicial	Preescolar				Primaria				Secundaria	Bachillerato	Superior	Total
		General	Indígena	Conafe	Total	General	Indígena	Conafe	Total				
Municipio: Martínez de la Torre													
Ceguera		1			1								1
Baja visión		2			2	92			92	80			174
Sordera		1			1	5			5	1	2		9
Hipoacusia						5			5	3			8
Sordoceguera													
Discapacidad motriz		4			4	20			20	5	6		35
Discapacidad intelectual						76			76	30	7		113
Discapacidad psicosocial										3			3
Trastorno del espectro autista		5			5	17			17	2			24
Discapacidad múltiple		1			1								1
Dificultad severa de conducta		3			3	16			16	23			42
Dificultad severa de comunicación		19			19	22			22	6			47
Dificultad severa de aprendizaje		4			4	129			129	63			196
Trastorno por déficit de atención e hiperactividad		16			16	37			37	28			81
Aptitudes sobresalientes						7			7	8	1		16
Otras condiciones		15			15	34			34	3			52
T o t a l		**71**			**71**	**460**			**460**	**255**	**16**		**802**

Inicio de cursos 2018-2019

Alumnos Con Discapacidades, Dificultades, Trastornos, Aptitudes Sobresalientes (Diversidad Social, Cultural o Lingüística) Por Municipio y Nivel Educativo

Municipio / Condición del alumno	Inicial	Preescolar				Primaria				Secundaria	Bachillerato	Superior	Total
		General	Indígena	Conafe	Total	General	Indígena	Conafe	Total				
Municipio: Mecatlán													
Ceguera													
Baja visión							2		2	13			15
Sordera										1			1
Hipoacusia													
Sordoceguera													
Discapacidad motriz													
Discapacidad intelectual		1			1					1			2
Discapacidad psicosocial													
Trastorno del espectro autista													
Discapacidad múltiple							1		1				1
Dificultad severa de conducta													
Dificultad severa de comunicación							1		1				1
Dificultad severa de aprendizaje													
Trastorno por déficit de atención e hiperactividad							4		4				4
Aptitudes sobresalientes													
Otras condiciones													
T o t a l		**1**			**1**		**8**		**8**	**15**			**24**

Inicio de cursos 2018-2019

Alumnos Con Discapacidades, Dificultades, Trastornos, Aptitudes Sobresalientes (Diversidad Social, Cultural o Lingüística) Por Municipio y Nivel Educativo

Municipio / Condición del alumno	Inicial	Preescolar				Primaria				Secundaria	Bachillerato	Superior	Total
		General	Indígena	Conafe	Total	General	Indígena	Conafe	Total				
Municipio: Mecayapan													
Ceguera													
Baja visión							3		3	1	1		5
Sordera						1			1				1
Hipoacusia			1		1								1
Sordoceguera													
Discapacidad motriz										2			2
Discapacidad intelectual						1	4		5	2			7
Discapacidad psicosocial													
Trastorno del espectro autista							2		2				2
Discapacidad múltiple							1		1				1
Dificultad severa de conducta													
Dificultad severa de comunicación						5			5	1			6
Dificultad severa de aprendizaje						3	2		5				5
Trastorno por déficit de atención e hiperactividad						2			2				2
Aptitudes sobresalientes											82		82
Otras condiciones													
T o t a l			**1**		**1**	**12**	**12**		**24**	**6**	**83**		**114**

Inicio de cursos 2018-2019

Alumnos Con Discapacidades, Dificultades, Trastornos, Aptitudes Sobresalientes (Diversidad Social, Cultural o Lingüística) Por Municipio y Nivel Educativo

Municipio / Condición del alumno	Inicial	Preescolar				Primaria				Secundaria	Bachillerato	Superior	Total
		General	Indígena	Conafe	Total	General	Indígena	Conafe	Total				
Municipio: Medellín de Bravo													
Ceguera													
Baja visión						43			43	6			49
Sordera		1			1						1		2
Hipoacusia						2			2	1	1		4
Sordoceguera													
Discapacidad motriz						7			7	1	1		9
Discapacidad intelectual		2			2	16			16	13	7		38
Discapacidad psicosocial						2			2				2
Trastorno del espectro autista		5			5	22			22	3			30
Discapacidad múltiple		1			1	5			5	1			7
Dificultad severa de conducta		5			5	7			7				12
Dificultad severa de comunicación		12			12	13			13	2			27
Dificultad severa de aprendizaje		7			7	53			53	12			72
Trastorno por déficit de atención e hiperactividad		11			11	86			86	4			101
Aptitudes sobresalientes						4			4	5	17		26
Otras condiciones						9			9	5			14
T o t a l		**44**			**44**	**269**			**269**	**53**	**27**		**393**

Inicio de cursos 2018-2019

Alumnos Con Discapacidades, Dificultades, Trastornos, Aptitudes Sobresalientes (Diversidad Social, Cultural o Lingüística) Por Municipio y Nivel Educativo

Municipio / Condición del alumno	Inicial	Preescolar				Primaria				Secundaria	Bachillerato	Superior	Total
		General	Indígena	Conafe	Total	General	Indígena	Conafe	Total				
Municipio: Miahuatlán													
Ceguera													
Baja visión													
Sordera													
Hipoacusia													
Sordoceguera													
Discapacidad motriz													
Discapacidad intelectual													
Discapacidad psicosocial													
Trastorno del espectro autista													
Discapacidad múltiple													
Dificultad severa de conducta													
Dificultad severa de comunicación						1			1				1
Dificultad severa de aprendizaje						4			4	8			12
Trastorno por déficit de atención e hiperactividad													
Aptitudes sobresalientes													
Otras condiciones		1			1	1			1				2
Total		**1**			**1**	**6**			**6**	**8**			**15**

Inicio de cursos 2018-2019

Alumnos Con Discapacidades, Dificultades, Trastornos, Aptitudes Sobresalientes (Diversidad Social, Cultural o Lingüística) Por Municipio y Nivel Educativo

Municipio / Condición del alumno	Inicial	Preescolar				Primaria				Secundaria	Bachillerato	Superior	Total
		General	Indígena	Conafe	Total	General	Indígena	Conafe	Total				
Municipio: Minatitlán													
Ceguera						1			1	4		1	6
Baja visión						162			162	84			246
Sordera		1			1	5			5	3	2		11
Hipoacusia		2			2	5			5	5			12
Sordoceguera													
Discapacidad motriz		2			2	12	2		14	5	5	1	27
Discapacidad intelectual		2			2	68			68	19	1		90
Discapacidad psicosocial						3			3	1	1	2	7
Trastorno del espectro autista		6			6	23			23	4			33
Discapacidad múltiple		1			1	4			4	5			10
Dificultad severa de conducta						21			21	18			39
Dificultad severa de comunicación						18			18	11			29
Dificultad severa de aprendizaje						109			109	21			130
Trastorno por déficit de atención e hiperactividad		1			1	54			54	28			83
Aptitudes sobresalientes						57			57	5	181		243
Otras condiciones	1	1			1	7			7	11			20
T o t a l	**1**	**16**			**16**	**549**	**2**		**551**	**224**	**190**	**4**	**986**

Inicio de cursos 2018-2019

Alumnos Con Discapacidades, Dificultades, Trastornos, Aptitudes Sobresalientes (Diversidad Social, Cultural o Lingüística) Por Municipio y Nivel Educativo

Municipio / Condición del alumno	Inicial	Preescolar				Primaria				Secundaria	Bachillerato	Superior	Total
		General	Indígena	Conafe	Total	General	Indígena	Conafe	Total				
Municipio: Misantla													
Ceguera													
Baja visión						29			29	3	2	168	202
Sordera						4			4	3			7
Hipoacusia		2			2	2			2			32	36
Sordoceguera													
Discapacidad motriz		2			2	5		1	6	2	1		11
Discapacidad intelectual		1			1	30			30	8			39
Discapacidad psicosocial													
Trastorno del espectro autista		2			2	8			8	2			12
Discapacidad múltiple													
Dificultad severa de conducta		4			4	2			2				6
Dificultad severa de comunicación		6		1	7	12			12				19
Dificultad severa de aprendizaje		11			11	67			67	26			104
Trastorno por déficit de atención e hiperactividad		2			2	6			6	3			11
Aptitudes sobresalientes						2			2	2	53		57
Otras condiciones						1			1	1			2
T o t a l		**30**		**1**	**31**	**168**		**1**	**169**	**50**	**56**	**200**	**506**

Inicio de cursos 2018-2019

Alumnos Con Discapacidades, Dificultades, Trastornos, Aptitudes Sobresalientes (Diversidad Social, Cultural o Lingüística) Por Municipio y Nivel Educativo

Municipio / Condición del alumno	Inicial	Preescolar				Primaria				Secundaria	Bachillerato	Superior	Total
		General	Indígena	Conafe	Total	General	Indígena	Conafe	Total				
Municipio: Mixtla de Altamirano													
Ceguera													
Baja visión						21			21	1			22
Sordera			1		1	2	1		3				4
Hipoacusia													
Sordoceguera													
Discapacidad motriz						1			1	1			2
Discapacidad intelectual		1			1								1
Discapacidad psicosocial													
Trastorno del espectro autista													
Discapacidad múltiple													
Dificultad severa de conducta													
Dificultad severa de comunicación										1			1
Dificultad severa de aprendizaje										2			2
Trastorno por déficit de atención e hiperactividad													
Aptitudes sobresalientes													
Otras condiciones													
T o t a l		**1**	**1**		**2**	**24**	**1**		**25**	**5**			**32**

Inicio de cursos 2018-2019

Alumnos Con Discapacidades, Dificultades, Trastornos, Aptitudes Sobresalientes (Diversidad Social, Cultural o Lingüística) Por Municipio y Nivel Educativo

Municipio / Condición del alumno	Inicial	Preescolar				Primaria				Secundaria	Bachillerato	Superior	Total
		General	Indígena	Conafe	Total	General	Indígena	Conafe	Total				
Municipio: Moloacán													
Ceguera													
Baja visión										2			2
Sordera													
Hipoacusia													
Sordoceguera													
Discapacidad motriz											1		1
Discapacidad intelectual										2			2
Discapacidad psicosocial													
Trastorno del espectro autista						1			1				1
Discapacidad múltiple													
Dificultad severa de conducta						1			1	1			2
Dificultad severa de comunicación										1			1
Dificultad severa de aprendizaje						3			3	5			8
Trastorno por déficit de atención e hiperactividad						2			2	6			8
Aptitudes sobresalientes										2	28		30
Otras condiciones													
T o t a l						**7**			**7**	**19**	**29**		**55**

Inicio de cursos 2018-2019

Alumnos Con Discapacidades, Dificultades, Trastornos, Aptitudes Sobresalientes (Diversidad Social, Cultural o Lingüística) Por Municipio y Nivel Educativo

Municipio / Condición del alumno	Inicial	Preescolar				Primaria				Secundaria	Bachillerato	Superior	Total
		General	Indígena	Conafe	Total	General	Indígena	Conafe	Total				
Municipio: Nanchital de Lázaro Cárdenas del Río													
Ceguera													
Baja visión						21			21		1	2	24
Sordera													
Hipoacusia						1			1	1	1	1	4
Sordoceguera													
Discapacidad motriz						3			3	1	2	1	7
Discapacidad intelectual						1			1	1	1		3
Discapacidad psicosocial													
Trastorno del espectro autista						1			1	2			3
Discapacidad múltiple		1			1						1	1	3
Dificultad severa de conducta						8			8				8
Dificultad severa de comunicación						6			6				6
Dificultad severa de aprendizaje						6			6				6
Trastorno por déficit de atención e hiperactividad						12			12	5			17
Aptitudes sobresalientes											147		147
Otras condiciones		1			1	2			2				3
T o t a l		**2**			**2**	**61**			**61**	**10**	**153**	**5**	**231**

Inicio de cursos 2018-2019

Alumnos Con Discapacidades, Dificultades, Trastornos, Aptitudes Sobresalientes (Diversidad Social, Cultural o Lingüística) Por Municipio y Nivel Educativo

Municipio / Condición del alumno	Inicial	Preescolar				Primaria				Secundaria	Bachillerato	Superior	Total
		General	Indígena	Conafe	Total	General	Indígena	Conafe	Total				
Municipio: Naolinco													
Ceguera													
Baja visión		1			1	11			11	12			24
Sordera													
Hipoacusia		1			1	1			1				2
Sordoceguera													
Discapacidad motriz		1			1	1		1	2	1			4
Discapacidad intelectual						11			11	2			13
Discapacidad psicosocial										2			2
Trastorno del espectro autista		3			3	6			6				9
Discapacidad múltiple											1		1
Dificultad severa de conducta		6			6	3			3				9
Dificultad severa de comunicación		8			8	2		1	3				11
Dificultad severa de aprendizaje		3			3	101			101	29			133
Trastorno por déficit de atención e hiperactividad		1			1	1			1	1			3
Aptitudes sobresalientes		3			3	13			13	9	39		64
Otras condiciones		1			1	7			7	3			11
T o t a l		**28**			**28**	**157**		**2**	**159**	**59**	**40**		**286**

Inicio de cursos 2018-2019

Alumnos Con Discapacidades, Dificultades, Trastornos, Aptitudes Sobresalientes (Diversidad Social, Cultural o Lingüística) Por Municipio y Nivel Educativo

Municipio / Condición del alumno	Inicial	Preescolar				Primaria				Secundaria	Bachillerato	Superior	Total
		General	Indígena	Conafe	Total	General	Indígena	Conafe	Total				
Municipio: Naranjal													
Ceguera													
Baja visión						1			1	1			2
Sordera										1			1
Hipoacusia													
Sordoceguera													
Discapacidad motriz													
Discapacidad intelectual													
Discapacidad psicosocial													
Trastorno del espectro autista													
Discapacidad múltiple						2			2				2
Dificultad severa de conducta						1			1				1
Dificultad severa de comunicación						7			7				7
Dificultad severa de aprendizaje						5	1		6				6
Trastorno por déficit de atención e hiperactividad						4			4				4
Aptitudes sobresalientes											14		14
Otras condiciones		1			1	1			1				2
T o t a l		**1**			**1**	**21**	**1**		**22**	**2**	**14**		**39**

Inicio de cursos 2018-2019

Alumnos Con Discapacidades, Dificultades, Trastornos, Aptitudes Sobresalientes (Diversidad Social, Cultural o Lingüística) Por Municipio y Nivel Educativo

Municipio / Condición del alumno	Inicial	Preescolar				Primaria				Secundaria	Bachillerato	Superior	Total
		General	Indígena	Conafe	Total	General	Indígena	Conafe	Total				
Municipio: Naranjos Amatlán													
Ceguera													
Baja visión						33			33	7		1	41
Sordera						1			1	2			3
Hipoacusia		1			1	2			2	1			4
Sordoceguera													
Discapacidad motriz						1			1	4		7	12
Discapacidad intelectual						4			4	10			14
Discapacidad psicosocial													
Trastorno del espectro autista		4			4	5			5	2			11
Discapacidad múltiple						2			2				2
Dificultad severa de conducta													
Dificultad severa de comunicación		12			12	9			9	6			27
Dificultad severa de aprendizaje						45			45	10			55
Trastorno por déficit de atención e hiperactividad						13			13	1			14
Aptitudes sobresalientes						7			7	1	75		83
Otras condiciones						21			21				21
T o t a l		**17**			**17**	**143**			**143**	**44**	**75**	**8**	**287**

Inicio de cursos 2018-2019

Alumnos Con Discapacidades, Dificultades, Trastornos, Aptitudes Sobresalientes (Diversidad Social, Cultural o Lingüística) Por Municipio y Nivel Educativo

Municipio / Condición del alumno	Inicial	Preescolar				Primaria				Secundaria	Bachillerato	Superior	Total
		General	Indígena	Conafe	Total	General	Indígena	Conafe	Total				
Municipio: Nautla													
Ceguera													
Baja visión										1			1
Sordera													
Hipoacusia													
Sordoceguera													
Discapacidad motriz						2			2		1		3
Discapacidad intelectual						1			1	1	2		4
Discapacidad psicosocial													
Trastorno del espectro autista						3			3				3
Discapacidad múltiple						1			1		1		2
Dificultad severa de conducta		1			1	3			3				4
Dificultad severa de comunicación						1			1				1
Dificultad severa de aprendizaje						13			13	8			21
Trastorno por déficit de atención e hiperactividad		1			1	2			2				3
Aptitudes sobresalientes													
Otras condiciones													
T o t a l		**2**			**2**	**26**			**26**	**10**	**4**		**42**

Inicio de cursos 2018-2019

Alumnos Con Discapacidades, Dificultades, Trastornos, Aptitudes Sobresalientes (Diversidad Social, Cultural o Lingüística) Por Municipio y Nivel Educativo

Municipio / Condición del alumno	Inicial	Preescolar				Primaria				Secundaria	Bachillerato	Superior	Total
		General	Indígena	Conafe	Total	General	Indígena	Conafe	Total				
Municipio: Nogales													
Ceguera						2			2				2
Baja visión						2	25	1	28	9			37
Sordera		2			2	3			3				5
Hipoacusia		1			1					1			2
Sordoceguera													
Discapacidad motriz		2	1		3					1			4
Discapacidad intelectual						9			9	2	1		12
Discapacidad psicosocial													
Trastorno del espectro autista		3			3	9			9				12
Discapacidad múltiple													
Dificultad severa de conducta			5		5	1			1	1			7
Dificultad severa de comunicación		2			2					1			3
Dificultad severa de aprendizaje						9			9	9			18
Trastorno por déficit de atención e hiperactividad		2			2	9	1		10	4			16
Aptitudes sobresalientes						1			1		16		17
Otras condiciones		7	2		9	2			2				11
T o t a l		**19**	**8**		**27**	**47**	**26**	**1**	**74**	**28**	**17**		**146**

Inicio de cursos 2018-2019

Alumnos Con Discapacidades, Dificultades, Trastornos, Aptitudes Sobresalientes (Diversidad Social, Cultural o Lingüística) Por Municipio y Nivel Educativo

Municipio / Condición del alumno	Inicial	Preescolar				Primaria				Secundaria	Bachillerato	Superior	Total
		General	Indígena	Conafe	Total	General	Indígena	Conafe	Total				
Municipio: Oluta													
Ceguera						2			2				2
Baja visión		1			1	3			3	1			5
Sordera								2	2				2
Hipoacusia						1			1				1
Sordoceguera													
Discapacidad motriz		1			1	1			1				2
Discapacidad intelectual						1			1				1
Discapacidad psicosocial													
Trastorno del espectro autista						1			1				1
Discapacidad múltiple						1			1				1
Dificultad severa de conducta						1			1				1
Dificultad severa de comunicación													
Dificultad severa de aprendizaje						8			8				8
Trastorno por déficit de atención e hiperactividad						4			4	1			5
Aptitudes sobresalientes													
Otras condiciones										1			1
T o t a l		**2**			**2**	**23**		**2**	**25**	**3**			**30**

Inicio de cursos 2018-2019

Alumnos Con Discapacidades, Dificultades, Trastornos, Aptitudes Sobresalientes (Diversidad Social, Cultural o Lingüística) Por Municipio y Nivel Educativo

Municipio / Condición del alumno	Inicial	Preescolar				Primaria				Secundaria	Bachillerato	Superior	Total
		General	Indígena	Conafe	Total	General	Indígena	Conafe	Total				
Municipio: Omealca													
Ceguera													
Baja visión						10			10	1	7		18
Sordera						1			1	1	1		3
Hipoacusia										2			2
Sordoceguera													
Discapacidad motriz		1			1	3			3		1		5
Discapacidad intelectual						2			2	5			7
Discapacidad psicosocial													
Trastorno del espectro autista		1			1	2			2				3
Discapacidad múltiple						1			1				1
Dificultad severa de conducta						1			1				1
Dificultad severa de comunicación			1		1	1			1				2
Dificultad severa de aprendizaje						3			3	1			4
Trastorno por déficit de atención e hiperactividad						3			3				3
Aptitudes sobresalientes											11		11
Otras condiciones		3			3	5			5	1			9
T o t a l		**5**	**1**		**6**	**32**			**32**	**11**	**20**		**69**

Inicio de cursos 2018-2019

Alumnos Con Discapacidades, Dificultades, Trastornos, Aptitudes Sobresalientes (Diversidad Social, Cultural o Lingüística) Por Municipio y Nivel Educativo

Municipio / Condición del alumno	Inicial	Preescolar				Primaria				Secundaria	Bachillerato	Superior	Total
		General	Indígena	Conafe	Total	General	Indígena	Conafe	Total				
Municipio: Orizaba													
Ceguera						2			2		1		3
Baja visión	2	9			9	242			242	78	10	48	389
Sordera						9			9	3	15		27
Hipoacusia		5			5	18			18	5	2	2	32
Sordoceguera													
Discapacidad motriz		11			11	17			17	4	25	3	60
Discapacidad intelectual	1	2			2	72			72	22	44	1	142
Discapacidad psicosocial						4			4		23		27
Trastorno del espectro autista		14			14	29			29	5			48
Discapacidad múltiple		3			3	8			8	1	2		14
Dificultad severa de conducta		33			33	27			27	24			84
Dificultad severa de comunicación		64			64	28			28	5			97
Dificultad severa de aprendizaje	1	12			12	108			108	15			136
Trastorno por déficit de atención e hiperactividad		25			25	91			91	65			181
Aptitudes sobresalientes						22			22	13	186		221
Otras condiciones	5	37			37	28			28	17			87
T o t a l	**9**	**215**			**215**	**705**			**705**	**257**	**308**	**54**	**1,548**

Inicio de cursos 2018-2019

Alumnos Con Discapacidades, Dificultades, Trastornos, Aptitudes Sobresalientes (Diversidad Social, Cultural o Lingüística) Por Municipio y Nivel Educativo

Municipio / Condición del alumno	Inicial	Preescolar				Primaria				Secundaria	Bachillerato	Superior	Total
		General	Indígena	Conafe	Total	General	Indígena	Conafe	Total				
Municipio: Otatitlán													
Ceguera													
Baja visión						9			9				9
Sordera													
Hipoacusia													
Sordoceguera													
Discapacidad motriz						2			2		1		3
Discapacidad intelectual													
Discapacidad psicosocial													
Trastorno del espectro autista						2			2				2
Discapacidad múltiple						1			1				1
Dificultad severa de conducta													
Dificultad severa de comunicación													
Dificultad severa de aprendizaje										1			1
Trastorno por déficit de atención e hiperactividad						2			2				2
Aptitudes sobresalientes											27		27
Otras condiciones													
T o t a l						**16**			**16**	**1**	**28**		**45**

Inicio de cursos 2018-2019

Alumnos Con Discapacidades, Dificultades, Trastornos, Aptitudes Sobresalientes (Diversidad Social, Cultural o Lingüística) Por Municipio y Nivel Educativo

Municipio / Condición del alumno	Inicial	Preescolar				Primaria				Secundaria	Bachillerato	Superior	Total
		General	Indígena	Conafe	Total	General	Indígena	Conafe	Total				
Municipio: Oteapan													
Ceguera													
Baja visión						2	1		3				3
Sordera						2			2		1		3
Hipoacusia						1			1				1
Sordoceguera													
Discapacidad motriz											1		1
Discapacidad intelectual											2		2
Discapacidad psicosocial													
Trastorno del espectro autista													
Discapacidad múltiple													
Dificultad severa de conducta						1	1		2				2
Dificultad severa de comunicación						3			3				3
Dificultad severa de aprendizaje						4			4	2			6
Trastorno por déficit de atención e hiperactividad						2			2				2
Aptitudes sobresalientes						4			4				4
Otras condiciones													
T o t a l						**19**	**2**		**21**	**2**	**4**		**27**

Inicio de cursos 2018-2019

Alumnos Con Discapacidades, Dificultades, Trastornos, Aptitudes Sobresalientes (Diversidad Social, Cultural o Lingüística) Por Municipio y Nivel Educativo

Municipio / Condición del alumno	Inicial	Preescolar				Primaria				Secundaria	Bachillerato	Superior	Total
		General	Indígena	Conafe	Total	General	Indígena	Conafe	Total				
Municipio: Ozuluama de Mascareñas													
Ceguera													
Baja visión										5	1		6
Sordera						1			1				1
Hipoacusia										1			1
Sordoceguera													
Discapacidad motriz		1			1	1			1				2
Discapacidad intelectual		2			2	2			2	1	2		7
Discapacidad psicosocial											1		1
Trastorno del espectro autista						1			1				1
Discapacidad múltiple						3			3				3
Dificultad severa de conducta						1			1				1
Dificultad severa de comunicación						1			1				1
Dificultad severa de aprendizaje						1			1				1
Trastorno por déficit de atención e hiperactividad						4			4	4			8
Aptitudes sobresalientes											107		107
Otras condiciones						5			5				5
T o t a l		**3**			**3**	**20**			**20**	**11**	**111**		**145**

Inicio de cursos 2018-2019

Alumnos Con Discapacidades, Dificultades, Trastornos, Aptitudes Sobresalientes (Diversidad Social, Cultural o Lingüística) Por Municipio y Nivel Educativo

Municipio / Condición del alumno	Inicial	Preescolar				Primaria				Secundaria	Bachillerato	Superior	Total
		General	Indígena	Conafe	Total	General	Indígena	Conafe	Total				
Municipio: Pajapan													
Ceguera													
Baja visión							36		36	8	63		107
Sordera						2	3		5				5
Hipoacusia													
Sordoceguera													
Discapacidad motriz						1			1				1
Discapacidad intelectual						1	1		2				2
Discapacidad psicosocial													
Trastorno del espectro autista													
Discapacidad múltiple													
Dificultad severa de conducta						1			1				1
Dificultad severa de comunicación													
Dificultad severa de aprendizaje						1	1		2				2
Trastorno por déficit de atención e hiperactividad													
Aptitudes sobresalientes													
Otras condiciones													
T o t a l						**6**	**41**		**47**	**8**	**63**		**118**

Inicio de cursos 2018-2019

Alumnos Con Discapacidades, Dificultades, Trastornos, Aptitudes Sobresalientes (Diversidad Social, Cultural o Lingüística) Por Municipio y Nivel Educativo

Municipio / Condición del alumno	Inicial	Preescolar				Primaria				Secundaria	Bachillerato	Superior	Total
		General	Indígena	Conafe	Total	General	Indígena	Conafe	Total				
Municipio: Pánuco													
Ceguera						2			2	2	1		5
Baja visión						14			14	3	8		25
Sordera										4	1		5
Hipoacusia		1			1	3			3		2		6
Sordoceguera													
Discapacidad motriz		3			3	9			9	3	3		18
Discapacidad intelectual						19			19	10	6		35
Discapacidad psicosocial													
Trastorno del espectro autista		4			4	14			14	2			20
Discapacidad múltiple		1			1	3			3				4
Dificultad severa de conducta		3			3	4			4	5			12
Dificultad severa de comunicación		2			2	5			5	3			10
Dificultad severa de aprendizaje		3			3	88			88	53			144
Trastorno por déficit de atención e hiperactividad		8			8	21			21	13			42
Aptitudes sobresalientes		3			3	5			5	4	100		112
Otras condiciones		8			8	8			8	5			21
T o t a l		**36**			**36**	**195**			**195**	**107**	**121**		**459**

Inicio de cursos 2018-2019

Alumnos Con Discapacidades, Dificultades, Trastornos, Aptitudes Sobresalientes (Diversidad Social, Cultural o Lingüística) Por Municipio y Nivel Educativo

Municipio / Condición del alumno	Inicial	Preescolar				Primaria				Secundaria	Bachillerato	Superior	Total
		General	Indígena	Conafe	Total	General	Indígena	Conafe	Total				
Municipio: Papantla													
Ceguera										1	1		2
Baja visión			1		1	66	1		67	23	3		94
Sordera						5			5	6	1		12
Hipoacusia		3	2		5	4			4	2	1		12
Sordoceguera													
Discapacidad motriz		3	4		7	17	1		18	10	13		48
Discapacidad intelectual		3	1		4	29	6		35	5	5		49
Discapacidad psicosocial						1			1				1
Trastorno del espectro autista			1		1	13			13	4			18
Discapacidad múltiple		1	1		2	3			3	2	1		8
Dificultad severa de conducta						11			11	8			19
Dificultad severa de comunicación		3	1		4	9			9	3			16
Dificultad severa de aprendizaje						87	11		98	17			115
Trastorno por déficit de atención e hiperactividad		2	1		3	17			17	8			28
Aptitudes sobresalientes						8	3		11		360		371
Otras condiciones		7	4		11	1	1		2	2			15
T o t a l		**22**	**16**		**38**	**271**	**23**		**294**	**91**	**385**		**808**

Inicio de cursos 2018-2019

Alumnos Con Discapacidades, Dificultades, Trastornos, Aptitudes Sobresalientes (Diversidad Social, Cultural o Lingüística) Por Municipio y Nivel Educativo

Municipio / Condición del alumno	Inicial	Preescolar				Primaria				Secundaria	Bachillerato	Superior	Total
		General	Indígena	Conafe	Total	General	Indígena	Conafe	Total				
Municipio: Paso de Ovejas													
Ceguera													
Baja visión		1			1	1			1	3	113		118
Sordera													
Hipoacusia						4			4		7		11
Sordoceguera													
Discapacidad motriz		1			1	4			4	1	1		7
Discapacidad intelectual		1			1	24		1	25	13	5		44
Discapacidad psicosocial										1	3		4
Trastorno del espectro autista		3			3	3			3	5			11
Discapacidad múltiple													
Dificultad severa de conducta						3			3	1			4
Dificultad severa de comunicación		1			1	9		1	10	2			13
Dificultad severa de aprendizaje		7			7	48			48	24			79
Trastorno por déficit de atención e hiperactividad		2			2	13			13	8			23
Aptitudes sobresalientes						3			3	1	46		50
Otras condiciones		3			3	43			43	8			54
T o t a l		**19**			**19**	**155**		**2**	**157**	**67**	**175**		**418**

Inicio de cursos 2018-2019

Alumnos Con Discapacidades, Dificultades, Trastornos, Aptitudes Sobresalientes (Diversidad Social, Cultural o Lingüística) Por Municipio y Nivel Educativo

Municipio / Condición del alumno	Inicial	Preescolar				Primaria				Secundaria	Bachillerato	Superior	Total
		General	Indígena	Conafe	Total	General	Indígena	Conafe	Total				
Municipio: Paso del Macho													
Ceguera													
Baja visión						13			13	20			33
Sordera						1			1	1			2
Hipoacusia						1			1				1
Sordoceguera													
Discapacidad motriz		2			2	5			5	3			10
Discapacidad intelectual						13			13	18			31
Discapacidad psicosocial										1			1
Trastorno del espectro autista		1			1	1			1				2
Discapacidad múltiple						1			1				1
Dificultad severa de conducta						1			1				1
Dificultad severa de comunicación		1			1	2			2				3
Dificultad severa de aprendizaje						8			8				8
Trastorno por déficit de atención e hiperactividad						3			3	6			9
Aptitudes sobresalientes						2			2	7	63		72
Otras condiciones													
T o t a l		**4**			**4**	**51**			**51**	**56**	**63**		**174**

Inicio de cursos 2018-2019

Alumnos Con Discapacidades, Dificultades, Trastornos, Aptitudes Sobresalientes (Diversidad Social, Cultural o Lingüística) Por Municipio y Nivel Educativo

Municipio / Condición del alumno	Inicial	Preescolar				Primaria				Secundaria	Bachillerato	Superior	Total
		General	Indígena	Conafe	Total	General	Indígena	Conafe	Total				
Municipio: Perote													
Ceguera						1			1	1			2
Baja visión		2			2	21			21	103	48	1	175
Sordera										3		1	4
Hipoacusia		1			1	4			4	2	2		9
Sordoceguera													
Discapacidad motriz		2			2	3			3	3	10	3	21
Discapacidad intelectual						13		1	14	7		1	22
Discapacidad psicosocial										2	2		4
Trastorno del espectro autista		1			1	2			2	1			4
Discapacidad múltiple										1	1		2
Dificultad severa de conducta										1			1
Dificultad severa de comunicación						2			2	1			3
Dificultad severa de aprendizaje						26			26	14			40
Trastorno por déficit de atención e hiperactividad		3			3	11			11	5			19
Aptitudes sobresalientes						2			2	39	75		116
Otras condiciones		2			2	10			10				12
T o t a l		**11**			**11**	**95**		**1**	**96**	**183**	**138**	**6**	**434**

Inicio de cursos 2018-2019

Alumnos Con Discapacidades, Dificultades, Trastornos, Aptitudes Sobresalientes (Diversidad Social, Cultural o Lingüística) Por Municipio y Nivel Educativo

Municipio / Condición del alumno	Inicial	Preescolar				Primaria				Secundaria	Bachillerato	Superior	Total
		General	Indígena	Conafe	Total	General	Indígena	Conafe	Total				
Municipio: Platón Sánchez													
Ceguera											1		1
Baja visión													
Sordera													
Hipoacusia		1			1	2			2	3	1		7
Sordoceguera													
Discapacidad motriz											1		1
Discapacidad intelectual		1			1	1			1	3			5
Discapacidad psicosocial											1		1
Trastorno del espectro autista						1			1				1
Discapacidad múltiple													
Dificultad severa de conducta						2			2				2
Dificultad severa de comunicación													
Dificultad severa de aprendizaje						4			4	8			12
Trastorno por déficit de atención e hiperactividad		1			1	1			1				2
Aptitudes sobresalientes										1			1
Otras condiciones						1			1				1
T o t a l		**3**			**3**	**12**			**12**	**15**	**4**		**34**

Inicio de cursos 2018-2019

Alumnos Con Discapacidades, Dificultades, Trastornos, Aptitudes Sobresalientes (Diversidad Social, Cultural o Lingüística) Por Municipio y Nivel Educativo

Municipio / Condición del alumno	Inicial	Preescolar				Primaria				Secundaria	Bachillerato	Superior	Total
		General	Indígena	Conafe	Total	General	Indígena	Conafe	Total				
Municipio: Playa Vicente													
Ceguera						1			1				1
Baja visión		2	1		3	4	7		11	31			45
Sordera							1		1				1
Hipoacusia										1			1
Sordoceguera													
Discapacidad motriz		1			1	3	5		8	4	1		14
Discapacidad intelectual						6	5		11	7			18
Discapacidad psicosocial											2		2
Trastorno del espectro autista		3			3	2	2		4				7
Discapacidad múltiple						1	1		2				2
Dificultad severa de conducta		1			1		5		5				6
Dificultad severa de comunicación							1		1	2			3
Dificultad severa de aprendizaje						10	15		25	11			36
Trastorno por déficit de atención e hiperactividad		1			1	1	6		7	1			9
Aptitudes sobresalientes										1	463		464
Otras condiciones		1			1	1	1		2	3			6
T o t a l		**9**	**1**		**10**	**29**	**49**		**78**	**61**	**466**		**615**

Inicio de cursos 2018-2019

Alumnos Con Discapacidades, Dificultades, Trastornos, Aptitudes Sobresalientes (Diversidad Social, Cultural o Lingüística) Por Municipio y Nivel Educativo

Municipio / Condición del alumno	Inicial	Preescolar				Primaria				Secundaria	Bachillerato	Superior	Total
		General	Indígena	Conafe	Total	General	Indígena	Conafe	Total				
Municipio: Poza Rica de Hidalgo													
Ceguera		1			1	3			3	2			6
Baja visión		1			1	89			89	51	8	1	150
Sordera		2			2	5			5	7	6		20
Hipoacusia		5			5	7			7	3	5		20
Sordoceguera		1			1	1			1				2
Discapacidad motriz		13			13	24			24	16	9	4	66
Discapacidad intelectual		11	1		12	56			56	32	16		116
Discapacidad psicosocial						1			1		15		16
Trastorno del espectro autista		26			26	49			49	21			96
Discapacidad múltiple		5			5	5			5	6			16
Dificultad severa de conducta		5			5	15			15	22			42
Dificultad severa de comunicación		23			23	30			30	17			70
Dificultad severa de aprendizaje		1			1	116			116	46			163
Trastorno por déficit de atención e hiperactividad	3	11			11	47			47	32			93
Aptitudes sobresalientes		7			7	61			61	2	601		671
Otras condiciones		15			15	32			32	13			60
T o t a l	**3**	**127**	**1**		**128**	**541**			**541**	**270**	**660**	**5**	**1,607**

Inicio de cursos 2018-2019

Alumnos Con Discapacidades, Dificultades, Trastornos, Aptitudes Sobresalientes (Diversidad Social, Cultural o Lingüística) Por Municipio y Nivel Educativo

Municipio / Condición del alumno	Inicial	Preescolar				Primaria				Secundaria	Bachillerato	Superior	Total
		General	Indígena	Conafe	Total	General	Indígena	Conafe	Total				
Municipio: Pueblo Viejo													
Ceguera													
Baja visión						2			2				2
Sordera						1			1				1
Hipoacusia		1			1	6			6	2			9
Sordoceguera													
Discapacidad motriz		2			2	8			8	5	1		16
Discapacidad intelectual						20			20	12	1		33
Discapacidad psicosocial										1			1
Trastorno del espectro autista						6			6				6
Discapacidad múltiple										2			2
Dificultad severa de conducta						5			5	2			7
Dificultad severa de comunicación		2			2	4			4	3			9
Dificultad severa de aprendizaje						54			54	12			66
Trastorno por déficit de atención e hiperactividad						13			13	6			19
Aptitudes sobresalientes		1			1	4			4	7			12
Otras condiciones		3			3	6			6	5			14
T o t a l		**9**			**9**	**129**			**129**	**57**	**2**		**197**

Inicio de cursos 2018-2019

Alumnos Con Discapacidades, Dificultades, Trastornos, Aptitudes Sobresalientes (Diversidad Social, Cultural o Lingüística) Por Municipio y Nivel Educativo

Municipio / Condición del alumno	Inicial	Preescolar				Primaria				Secundaria	Bachillerato	Superior	Total
		General	Indígena	Conafe	Total	General	Indígena	Conafe	Total				
Municipio: Puente Nacional													
Ceguera										1			1
Baja visión						26			26				26
Sordera													
Hipoacusia						2			2	1			3
Sordoceguera													
Discapacidad motriz						1			1	1			2
Discapacidad intelectual						1			1	1			2
Discapacidad psicosocial													
Trastorno del espectro autista		1			1	3			3				4
Discapacidad múltiple													
Dificultad severa de conducta		1			1	1			1				2
Dificultad severa de comunicación		1			1	2			2	2			5
Dificultad severa de aprendizaje						9			9	4			13
Trastorno por déficit de atención e hiperactividad		1			1					1			2
Aptitudes sobresalientes		1			1	11			11	5	22		39
Otras condiciones						15			15	11			26
T o t a l		**5**			**5**	**71**			**71**	**27**	**22**		**125**

Inicio de cursos 2018-2019

Alumnos Con Discapacidades, Dificultades, Trastornos, Aptitudes Sobresalientes (Diversidad Social, Cultural o Lingüística) Por Municipio y Nivel Educativo

Municipio / Condición del alumno	Inicial	Preescolar				Primaria				Secundaria	Bachillerato	Superior	Total
		General	Indígena	Conafe	Total	General	Indígena	Conafe	Total				
Municipio: Rafael Delgado													
Ceguera										2			2
Baja visión						8	26		34	16			50
Sordera										2			2
Hipoacusia			1		1		1		1				2
Sordoceguera													
Discapacidad motriz							1		1	1			2
Discapacidad intelectual		3	1		4	1	33		34	4			42
Discapacidad psicosocial													
Trastorno del espectro autista						3	2		5				5
Discapacidad múltiple													
Dificultad severa de conducta		5	2		7		7		7				14
Dificultad severa de comunicación		5	16		21	1	3		4	3			28
Dificultad severa de aprendizaje		2			2	9	24		33	4			39
Trastorno por déficit de atención e hiperactividad		1	1		2	1	2		3				5
Aptitudes sobresalientes											2		2
Otras condiciones							5		5				5
T o t a l		**16**	**21**		**37**	**23**	**104**		**127**	**32**	**2**		**198**

Inicio de cursos 2018-2019

Alumnos Con Discapacidades, Dificultades, Trastornos, Aptitudes Sobresalientes (Diversidad Social, Cultural o Lingüística) Por Municipio y Nivel Educativo

Municipio / Condición del alumno	Inicial	Preescolar				Primaria				Secundaria	Bachillerato	Superior	Total
		General	Indígena	Conafe	Total	General	Indígena	Conafe	Total				
Municipio: Rafael Lucio													
Ceguera													
Baja visión		1			1	1			1	1			3
Sordera						1			1				1
Hipoacusia													
Sordoceguera													
Discapacidad motriz													
Discapacidad intelectual						4			4	2			6
Discapacidad psicosocial													
Trastorno del espectro autista						1			1	2			3
Discapacidad múltiple													
Dificultad severa de conducta		1			1								1
Dificultad severa de comunicación		3			3								3
Dificultad severa de aprendizaje						85			85	14			99
Trastorno por déficit de atención e hiperactividad		3			3	2			2				5
Aptitudes sobresalientes						3			3		9		12
Otras condiciones		1			1								1
T o t a l		**9**			**9**	**97**			**97**	**19**	**9**		**134**

Inicio de cursos 2018-2019

Alumnos Con Discapacidades, Dificultades, Trastornos, Aptitudes Sobresalientes (Diversidad Social, Cultural o Lingüística) Por Municipio y Nivel Educativo

Municipio / Condición del alumno	Inicial	Preescolar				Primaria				Secundaria	Bachillerato	Superior	Total
		General	Indígena	Conafe	Total	General	Indígena	Conafe	Total				
Municipio: Río Blanco													
Ceguera													
Baja visión						3			3	5	69		77
Sordera		1			1	3			3	1			5
Hipoacusia													
Sordoceguera													
Discapacidad motriz		2			2	1			1	2	3		8
Discapacidad intelectual		1			1	16			16	13	4		34
Discapacidad psicosocial											6		6
Trastorno del espectro autista		2			2	10			10	5			17
Discapacidad múltiple						1			1				1
Dificultad severa de conducta						2			2				2
Dificultad severa de comunicación		3			3					1			4
Dificultad severa de aprendizaje						9			9	34			43
Trastorno por déficit de atención e hiperactividad		2			2	7			7	25			34
Aptitudes sobresalientes		1			1					1	122		124
Otras condiciones						27			27	16			43
T o t a l		**12**			**12**	**79**			**79**	**103**	**204**		**398**

Inicio de cursos 2018-2019

Alumnos Con Discapacidades, Dificultades, Trastornos, Aptitudes Sobresalientes (Diversidad Social, Cultural o Lingüística) Por Municipio y Nivel Educativo

Municipio / Condición del alumno	Inicial	Preescolar				Primaria				Secundaria	Bachillerato	Superior	Total
		General	Indígena	Conafe	Total	General	Indígena	Conafe	Total				
Municipio: Saltabarranca													
Ceguera													
Baja visión						2			2				2
Sordera						1			1				1
Hipoacusia													
Sordoceguera													
Discapacidad motriz													
Discapacidad intelectual						1			1				1
Discapacidad psicosocial						2			2				2
Trastorno del espectro autista													
Discapacidad múltiple						2			2				2
Dificultad severa de conducta						3			3				3
Dificultad severa de comunicación						1			1				1
Dificultad severa de aprendizaje													
Trastorno por déficit de atención e hiperactividad													
Aptitudes sobresalientes											31		31
Otras condiciones		1			1	4			4				5
T o t a l		**1**			**1**	**16**			**16**		**31**		**48**

Inicio de cursos 2018-2019

Alumnos Con Discapacidades, Dificultades, Trastornos, Aptitudes Sobresalientes (Diversidad Social, Cultural o Lingüística) Por Municipio y Nivel Educativo

Municipio / Condición del alumno	Inicial	Preescolar				Primaria				Secundaria	Bachillerato	Superior	Total
		General	Indígena	Conafe	Total	General	Indígena	Conafe	Total				
Municipio: San Andrés Tenejapan													
Ceguera													
Baja visión							9		9				9
Sordera													
Hipoacusia													
Sordoceguera													
Discapacidad motriz													
Discapacidad intelectual										2			2
Discapacidad psicosocial													
Trastorno del espectro autista							1		1				1
Discapacidad múltiple													
Dificultad severa de conducta							2		2				2
Dificultad severa de comunicación													
Dificultad severa de aprendizaje							14		14				14
Trastorno por déficit de atención e hiperactividad													
Aptitudes sobresalientes													
Otras condiciones													
T o t a l							**26**		**26**	**2**			**28**

Inicio de cursos 2018-2019

Alumnos Con Discapacidades, Dificultades, Trastornos, Aptitudes Sobresalientes (Diversidad Social, Cultural o Lingüística) Por Municipio y Nivel Educativo

Municipio / Condición del alumno	Inicial	Preescolar				Primaria				Secundaria	Bachillerato	Superior	Total
		General	Indígena	Conafe	Total	General	Indígena	Conafe	Total				
Municipio: San Andrés Tuxtla													
Ceguera						8			8	2		1	11
Baja visión						97	1	1	99	99	3		201
Sordera		1			1	4			4	5	1		11
Hipoacusia		1			1	9			9	4			14
Sordoceguera													
Discapacidad motriz		1			1	8			8	5	4		18
Discapacidad intelectual		2			2	90			90	29	3		124
Discapacidad psicosocial													
Trastorno del espectro autista		7			7	9			9	3			19
Discapacidad múltiple		1			1	2			2				3
Dificultad severa de conducta		1			1	10			10	18			29
Dificultad severa de comunicación		6			6	9			9	2			17
Dificultad severa de aprendizaje						122			122	9			131
Trastorno por déficit de atención e hiperactividad		4			4	18			18	5			27
Aptitudes sobresalientes						8			8	10	185		203
Otras condiciones		5			5	50			50	21			76
T o t a l		**29**			**29**	**444**	**1**	**1**	**446**	**212**	**196**	**1**	**884**

Inicio de cursos 2018-2019

Alumnos Con Discapacidades, Dificultades, Trastornos, Aptitudes Sobresalientes (Diversidad Social, Cultural o Lingüística) Por Municipio y Nivel Educativo

Municipio / Condición del alumno	Inicial	Preescolar				Primaria				Secundaria	Bachillerato	Superior	Total
		General	Indígena	Conafe	Total	General	Indígena	Conafe	Total				
Municipio: San Juan Evangelista													
Ceguera													
Baja visión						4			4	7			11
Sordera						1		1	2	1			3
Hipoacusia													
Sordoceguera													
Discapacidad motriz		1			1	2			2	2			5
Discapacidad intelectual						3			3	1	1		5
Discapacidad psicosocial											1		1
Trastorno del espectro autista		1			1								1
Discapacidad múltiple													
Dificultad severa de conducta						1			1				1
Dificultad severa de comunicación						3			3				3
Dificultad severa de aprendizaje						35			35	7			42
Trastorno por déficit de atención e hiperactividad		1			1	4			4	2			7
Aptitudes sobresalientes											11		11
Otras condiciones						1			1	1			2
T o t a l		**3**			**3**	**54**		**1**	**55**	**21**	**13**		**92**

Inicio de cursos 2018-2019

Alumnos Con Discapacidades, Dificultades, Trastornos, Aptitudes Sobresalientes (Diversidad Social, Cultural o Lingüística) Por Municipio y Nivel Educativo

Municipio / Condición del alumno	Inicial	Preescolar				Primaria				Secundaria	Bachillerato	Superior	Total
		General	Indígena	Conafe	Total	General	Indígena	Conafe	Total				
Municipio: San Rafael													
Ceguera													
Baja visión						10			10	3	53		66
Sordera											2		2
Hipoacusia						2			2				2
Sordoceguera													
Discapacidad motriz		1			1	1			1		1		3
Discapacidad intelectual		2			2	11			11	14			27
Discapacidad psicosocial											3		3
Trastorno del espectro autista		2			2	5			5				7
Discapacidad múltiple													
Dificultad severa de conducta		3			3	2			2				5
Dificultad severa de comunicación						1			1	1			2
Dificultad severa de aprendizaje						29			29	4			33
Trastorno por déficit de atención e hiperactividad		1			1	13			13	4			18
Aptitudes sobresalientes						5			5	1	2		8
Otras condiciones		4			4	17			17	5			26
T o t a l		**13**			**13**	**96**			**96**	**32**	**61**		**202**

Inicio de cursos 2018-2019

Alumnos Con Discapacidades, Dificultades, Trastornos, Aptitudes Sobresalientes (Diversidad Social, Cultural o Lingüística) Por Municipio y Nivel Educativo

Municipio / Condición del alumno	Inicial	Preescolar				Primaria				Secundaria	Bachillerato	Superior	Total
		General	Indígena	Conafe	Total	General	Indígena	Conafe	Total				
Municipio: Santiago Sochiapan													
Ceguera													
Baja visión						2	1		3		1		4
Sordera													
Hipoacusia													
Sordoceguera													
Discapacidad motriz		1			1	1			1				2
Discapacidad intelectual											1		1
Discapacidad psicosocial			1		1						1		2
Trastorno del espectro autista			1		1								1
Discapacidad múltiple							1		1				1
Dificultad severa de conducta													
Dificultad severa de comunicación		1			1								1
Dificultad severa de aprendizaje													
Trastorno por déficit de atención e hiperactividad													
Aptitudes sobresalientes											35		35
Otras condiciones													
Total		**2**	**2**		**4**	**3**	**2**		**5**		**38**		**47**

Inicio de cursos 2018-2019

Alumnos Con Discapacidades, Dificultades, Trastornos, Aptitudes Sobresalientes (Diversidad Social, Cultural o Lingüística) Por Municipio y Nivel Educativo

Municipio / Condición del alumno	Inicial	Preescolar				Primaria				Secundaria	Bachillerato	Superior	Total
		General	Indígena	Conafe	Total	General	Indígena	Conafe	Total				
Municipio: Santiago Tuxtla													
Ceguera										4			4
Baja visión						6			6	11			17
Sordera										2			2
Hipoacusia						4			4	2			6
Sordoceguera													
Discapacidad motriz						1			1	1			2
Discapacidad intelectual		4			4	10		1	11	5			20
Discapacidad psicosocial										1			1
Trastorno del espectro autista		2			2	1			1				3
Discapacidad múltiple													
Dificultad severa de conducta										4			4
Dificultad severa de comunicación						5		1	6	1			7
Dificultad severa de aprendizaje		1			1	18			18	14			33
Trastorno por déficit de atención e hiperactividad						2			2	2			4
Aptitudes sobresalientes						7			7	2	196		205
Otras condiciones						5			5				5
T o t a l		**7**			**7**	**59**		**2**	**61**	**49**	**196**		**313**

Inicio de cursos 2018-2019

Alumnos Con Discapacidades, Dificultades, Trastornos, Aptitudes Sobresalientes (Diversidad Social, Cultural o Lingüística) Por Municipio y Nivel Educativo

Municipio / Condición del alumno	Inicial	Preescolar				Primaria				Secundaria	Bachillerato	Superior	Total
		General	Indígena	Conafe	Total	General	Indígena	Conafe	Total				
Municipio: Sayula de Alemán													
Ceguera						1			1				1
Baja visión						11	2		13	6	15		34
Sordera		1			1	4		1	5	3			9
Hipoacusia						1			1		1		2
Sordoceguera													
Discapacidad motriz						5			5	2	3		10
Discapacidad intelectual						7			7	1	1		9
Discapacidad psicosocial													
Trastorno del espectro autista						1			1				1
Discapacidad múltiple						1			1		1		2
Dificultad severa de conducta						6			6	2			8
Dificultad severa de comunicación						3			3	1			4
Dificultad severa de aprendizaje						33		1	34	5			39
Trastorno por déficit de atención e hiperactividad						3			3	5			8
Aptitudes sobresalientes						1			1		22		23
Otras condiciones										1			1
T o t a l		**1**			**1**	**77**	**2**	**2**	**81**	**26**	**43**		**151**

Inicio de cursos 2018-2019

Alumnos Con Discapacidades, Dificultades, Trastornos, Aptitudes Sobresalientes (Diversidad Social, Cultural o Lingüística) Por Municipio y Nivel Educativo

Municipio / Condición del alumno	Inicial	Preescolar				Primaria				Secundaria	Bachillerato	Superior	Total
		General	Indígena	Conafe	Total	General	Indígena	Conafe	Total				
Municipio: Sochiapa													
Ceguera													
Baja visión						2			2	1			3
Sordera													
Hipoacusia													
Sordoceguera													
Discapacidad motriz													
Discapacidad intelectual													
Discapacidad psicosocial													
Trastorno del espectro autista													
Discapacidad múltiple													
Dificultad severa de conducta													
Dificultad severa de comunicación													
Dificultad severa de aprendizaje								1	1	1			2
Trastorno por déficit de atención e hiperactividad										1			1
Aptitudes sobresalientes													
Otras condiciones													
T o t a l						**2**		**1**	**3**	**3**			**6**

Inicio de cursos 2018-2019

Alumnos Con Discapacidades, Dificultades, Trastornos, Aptitudes Sobresalientes (Diversidad Social, Cultural o Lingüística) Por Municipio y Nivel Educativo

Municipio / Condición del alumno	Inicial	Preescolar				Primaria				Secundaria	Bachillerato	Superior	Total
		General	Indígena	Conafe	Total	General	Indígena	Conafe	Total				
Municipio: Soconusco													
Ceguera						1			1	1			2
Baja visión						16			16	10			26
Sordera						5			5	1			6
Hipoacusia		1			1					3			4
Sordoceguera													
Discapacidad motriz						1			1	1			2
Discapacidad intelectual										5			5
Discapacidad psicosocial													
Trastorno del espectro autista										1			1
Discapacidad múltiple						1			1				1
Dificultad severa de conducta													
Dificultad severa de comunicación						4			4				4
Dificultad severa de aprendizaje						16			16	14			30
Trastorno por déficit de atención e hiperactividad													
Aptitudes sobresalientes						12			12				12
Otras condiciones													
T o t a l		**1**			**1**	**56**			**56**	**36**			**93**

Inicio de cursos 2018-2019

Alumnos Con Discapacidades, Dificultades, Trastornos, Aptitudes Sobresalientes (Diversidad Social, Cultural o Lingüística) Por Municipio y Nivel Educativo

Municipio / Condición del alumno	Inicial	Preescolar				Primaria				Secundaria	Bachillerato	Superior	Total
		General	Indígena	Conafe	Total	General	Indígena	Conafe	Total				
Municipio: Soledad Atzompa													
Ceguera							1		1				1
Baja visión			3		3	3	25		28		9		40
Sordera			1		1		7		7				8
Hipoacusia			1		1		2		2				3
Sordoceguera													
Discapacidad motriz							2		2	1			3
Discapacidad intelectual			2		2	1	2		3				5
Discapacidad psicosocial							1		1				1
Trastorno del espectro autista													
Discapacidad múltiple													
Dificultad severa de conducta													
Dificultad severa de comunicación			1		1	1	2		3	1			5
Dificultad severa de aprendizaje							1		1	1			2
Trastorno por déficit de atención e hiperactividad													
Aptitudes sobresalientes							2		2				2
Otras condiciones							1		1				1
T o t a l			**8**		**8**	**5**	**46**		**51**	**3**	**9**		**71**

Inicio de cursos 2018-2019

Alumnos Con Discapacidades, Dificultades, Trastornos, Aptitudes Sobresalientes (Diversidad Social, Cultural o Lingüística) Por Municipio y Nivel Educativo

Municipio / Condición del alumno	Inicial	Preescolar				Primaria				Secundaria	Bachillerato	Superior	Total
		General	Indígena	Conafe	Total	General	Indígena	Conafe	Total				
Municipio: Soledad de Doblado													
Ceguera													
Baja visión						3			3	2			5
Sordera						4			4				4
Hipoacusia						2			2				2
Sordoceguera													
Discapacidad motriz						2			2	2	1		5
Discapacidad intelectual						4			4		1		5
Discapacidad psicosocial													
Trastorno del espectro autista		1			1	3			3				4
Discapacidad múltiple													
Dificultad severa de conducta						2			2				2
Dificultad severa de comunicación						5			5				5
Dificultad severa de aprendizaje						15			15				15
Trastorno por déficit de atención e hiperactividad						2			2				2
Aptitudes sobresalientes						3			3		4		7
Otras condiciones													
T o t a l		**1**			**1**	**45**			**45**	**4**	**6**		**56**

Inicio de cursos 2018-2019

Alumnos Con Discapacidades, Dificultades, Trastornos, Aptitudes Sobresalientes (Diversidad Social, Cultural o Lingüística) Por Municipio y Nivel Educativo

Municipio / Condición del alumno	Inicial	Preescolar				Primaria				Secundaria	Bachillerato	Superior	Total
		General	Indígena	Conafe	Total	General	Indígena	Conafe	Total				
Municipio: Soteapan													
Ceguera													
Baja visión							8		8	9	50		67
Sordera							2		2	2	1		5
Hipoacusia										1	5		6
Sordoceguera													
Discapacidad motriz						1	2		3	2	1		6
Discapacidad intelectual							1		1	1			2
Discapacidad psicosocial													
Trastorno del espectro autista													
Discapacidad múltiple						2	1		3				3
Dificultad severa de conducta										5			5
Dificultad severa de comunicación							2		2	4			6
Dificultad severa de aprendizaje							4		4	6			10
Trastorno por déficit de atención e hiperactividad										1			1
Aptitudes sobresalientes											133		133
Otras condiciones							4		4	8			12
T o t a l						**3**	**24**		**27**	**39**	**190**		**256**

Inicio de cursos 2018-2019

Alumnos Con Discapacidades, Dificultades, Trastornos, Aptitudes Sobresalientes (Diversidad Social, Cultural o Lingüística) Por Municipio y Nivel Educativo

Municipio / Condición del alumno	Inicial	Preescolar				Primaria				Secundaria	Bachillerato	Superior	Total
		General	Indígena	Conafe	Total	General	Indígena	Conafe	Total				
Municipio: Tamalín													
Ceguera													
Baja visión						1			1				1
Sordera						1			1				1
Hipoacusia		1			1								1
Sordoceguera													
Discapacidad motriz		2			2					1	1		4
Discapacidad intelectual						2			2				2
Discapacidad psicosocial													
Trastorno del espectro autista		1			1	1			1				2
Discapacidad múltiple													
Dificultad severa de conducta													
Dificultad severa de comunicación		2			2								2
Dificultad severa de aprendizaje										3			3
Trastorno por déficit de atención e hiperactividad													
Aptitudes sobresalientes													
Otras condiciones													
T o t a l		**6**			**6**	**5**			**5**	**4**	**1**		**16**

Inicio de cursos 2018-2019

Alumnos Con Discapacidades, Dificultades, Trastornos, Aptitudes Sobresalientes (Diversidad Social, Cultural o Lingüística) Por Municipio y Nivel Educativo

Municipio / Condición del alumno	Inicial	Preescolar				Primaria				Secundaria	Bachillerato	Superior	Total
		General	Indígena	Conafe	Total	General	Indígena	Conafe	Total				
Municipio: Tamiahua													
Ceguera						1			1				1
Baja visión		1			1	29			29	22	27		79
Sordera						4			4	1			5
Hipoacusia													
Sordoceguera													
Discapacidad motriz						2			2	2	2		6
Discapacidad intelectual						10			10	10	2		22
Discapacidad psicosocial										7			7
Trastorno del espectro autista						1			1	2			3
Discapacidad múltiple						1			1				1
Dificultad severa de conducta						3			3				3
Dificultad severa de comunicación						5		1	6	1			7
Dificultad severa de aprendizaje						12			12	11			23
Trastorno por déficit de atención e hiperactividad						2			2	6			8
Aptitudes sobresalientes										1	149		150
Otras condiciones		1			1	1			1	5			7
T o t a l		**2**			**2**	**71**		**1**	**72**	**68**	**180**		**322**

Inicio de cursos 2018-2019

Alumnos Con Discapacidades, Dificultades, Trastornos, Aptitudes Sobresalientes (Diversidad Social, Cultural o Lingüística) Por Municipio y Nivel Educativo

Municipio / Condición del alumno	Inicial	Preescolar				Primaria				Secundaria	Bachillerato	Superior	Total
		General	Indígena	Conafe	Total	General	Indígena	Conafe	Total				
Municipio: Tampico Alto													
Ceguera		1			1								1
Baja visión						7			7		1		8
Sordera													
Hipoacusia													
Sordoceguera													
Discapacidad motriz						1			1				1
Discapacidad intelectual						2			2				2
Discapacidad psicosocial													
Trastorno del espectro autista													
Discapacidad múltiple											1		1
Dificultad severa de conducta													
Dificultad severa de comunicación						1			1				1
Dificultad severa de aprendizaje						5			5				5
Trastorno por déficit de atención e hiperactividad						4			4				4
Aptitudes sobresalientes													
Otras condiciones													
T o t a l		**1**			**1**	**20**			**20**		**2**		**23**

Inicio de cursos 2018-2019

Alumnos Con Discapacidades, Dificultades, Trastornos, Aptitudes Sobresalientes (Diversidad Social, Cultural o Lingüística) Por Municipio y Nivel Educativo

Municipio / Condición del alumno	Inicial	Preescolar				Primaria				Secundaria	Bachillerato	Superior	Total
		General	Indígena	Conafe	Total	General	Indígena	Conafe	Total				
Municipio: Tancoco													
Ceguera													
Baja visión						1			1	2	1		4
Sordera						2			2		1		3
Hipoacusia						1			1				1
Sordoceguera													
Discapacidad motriz											1		1
Discapacidad intelectual						5			5	7			12
Discapacidad psicosocial													
Trastorno del espectro autista						1			1	1			2
Discapacidad múltiple						1			1				1
Dificultad severa de conducta						2			2				2
Dificultad severa de comunicación						1			1	1			2
Dificultad severa de aprendizaje						9			9	1			10
Trastorno por déficit de atención e hiperactividad						2			2	1			3
Aptitudes sobresalientes						8			8				8
Otras condiciones													
T o t a l						**33**			**33**	**13**	**3**		**49**

Inicio de cursos 2018-2019

Alumnos Con Discapacidades, Dificultades, Trastornos, Aptitudes Sobresalientes (Diversidad Social, Cultural o Lingüística) Por Municipio y Nivel Educativo

Municipio / Condición del alumno	Inicial	Preescolar				Primaria				Secundaria	Bachillerato	Superior	Total
		General	Indígena	Conafe	Total	General	Indígena	Conafe	Total				
Municipio: Tantima													
Ceguera										1			1
Baja visión						3			3	3			6
Sordera		1			1								1
Hipoacusia													
Sordoceguera													
Discapacidad motriz						1			1				1
Discapacidad intelectual						3			3	3			6
Discapacidad psicosocial										2			2
Trastorno del espectro autista						1			1				1
Discapacidad múltiple													
Dificultad severa de conducta		2			2	1			1				3
Dificultad severa de comunicación		4			4	5			5	2			11
Dificultad severa de aprendizaje						7			7				7
Trastorno por déficit de atención e hiperactividad						1			1				1
Aptitudes sobresalientes						3			3				3
Otras condiciones													
T o t a l		**7**			**7**	**25**			**25**	**11**			**43**

Inicio de cursos 2018-2019

Alumnos Con Discapacidades, Dificultades, Trastornos, Aptitudes Sobresalientes (Diversidad Social, Cultural o Lingüística) Por Municipio y Nivel Educativo

Municipio / Condición del alumno	Inicial	Preescolar				Primaria				Secundaria	Bachillerato	Superior	Total
		General	Indígena	Conafe	Total	General	Indígena	Conafe	Total				
Municipio: Tantoyuca													
Ceguera										1			1
Baja visión						27	3		30	8	121		159
Sordera						4	1		5	5		4	14
Hipoacusia						3			3	4	5		12
Sordoceguera													
Discapacidad motriz		1			1	5			5	4	1	1	12
Discapacidad intelectual		7			7	25	1		26	4			37
Discapacidad psicosocial										1			1
Trastorno del espectro autista						3			3				3
Discapacidad múltiple						3			3	1			4
Dificultad severa de conducta						8			8	10			18
Dificultad severa de comunicación			2		2	4			4	1			7
Dificultad severa de aprendizaje						43	3		46	18			64
Trastorno por déficit de atención e hiperactividad		2			2	5			5	1			8
Aptitudes sobresalientes		1			1	17			17		104		122
Otras condiciones		1	3		4	3	1		4	2			10
T o t a l		**12**	**5**		**17**	**150**	**9**		**159**	**60**	**231**	**5**	**472**

Inicio de cursos 2018-2019

Alumnos Con Discapacidades, Dificultades, Trastornos, Aptitudes Sobresalientes (Diversidad Social, Cultural o Lingüística) Por Municipio y Nivel Educativo

Municipio / Condición del alumno	Inicial	Preescolar				Primaria				Secundaria	Bachillerato	Superior	Total
		General	Indígena	Conafe	Total	General	Indígena	Conafe	Total				
Municipio: Tatahuicapan de Juárez													
Ceguera													
Baja visión						2	5		7		2		9
Sordera							3		3		1		4
Hipoacusia											1		1
Sordoceguera													
Discapacidad motriz			1		1	1			1	1	1		4
Discapacidad intelectual							1		1				1
Discapacidad psicosocial													
Trastorno del espectro autista													
Discapacidad múltiple													
Dificultad severa de conducta													
Dificultad severa de comunicación													
Dificultad severa de aprendizaje							1		1				1
Trastorno por déficit de atención e hiperactividad							2		2	1			3
Aptitudes sobresalientes											5		5
Otras condiciones													
T o t a l			**1**		**1**	**3**	**12**		**15**	**2**	**10**		**28**

Inicio de cursos 2018-2019

Alumnos Con Discapacidades, Dificultades, Trastornos, Aptitudes Sobresalientes (Diversidad Social, Cultural o Lingüística) Por Municipio y Nivel Educativo

Municipio / Condición del alumno	Inicial	Preescolar				Primaria				Secundaria	Bachillerato	Superior	Total
		General	Indígena	Conafe	Total	General	Indígena	Conafe	Total				
Municipio: Tatatila													
Ceguera													
Baja visión		1			1	2			2				3
Sordera													
Hipoacusia													
Sordoceguera													
Discapacidad motriz										1			1
Discapacidad intelectual													
Discapacidad psicosocial													
Trastorno del espectro autista													
Discapacidad múltiple													
Dificultad severa de conducta										5			5
Dificultad severa de comunicación													
Dificultad severa de aprendizaje						3			3	11			14
Trastorno por déficit de atención e hiperactividad													
Aptitudes sobresalientes											23		23
Otras condiciones		1			1								1
T o t a l		**2**			**2**	**5**			**5**	**17**	**23**		**47**

Inicio de cursos 2018-2019

Alumnos Con Discapacidades, Dificultades, Trastornos, Aptitudes Sobresalientes (Diversidad Social, Cultural o Lingüística) Por Municipio y Nivel Educativo

Municipio / Condición del alumno	Inicial	Preescolar				Primaria				Secundaria	Bachillerato	Superior	Total
		General	Indígena	Conafe	Total	General	Indígena	Conafe	Total				
Municipio: Tecolutla													
Ceguera										1			1
Baja visión		1			1	22			22	1	1		25
Sordera						1			1				1
Hipoacusia													
Sordoceguera													
Discapacidad motriz						1	1		2	2			4
Discapacidad intelectual		1	1		2	4			4	1			7
Discapacidad psicosocial													
Trastorno del espectro autista						1			1				1
Discapacidad múltiple													
Dificultad severa de conducta													
Dificultad severa de comunicación						3			3				3
Dificultad severa de aprendizaje						10			10				10
Trastorno por déficit de atención e hiperactividad						3			3	1			4
Aptitudes sobresalientes													
Otras condiciones		1			1	4			4				5
T o t a l		**3**	**1**		**4**	**49**	**1**		**50**	**6**	**1**		**61**

Inicio de cursos 2018-2019

Alumnos Con Discapacidades, Dificultades, Trastornos, Aptitudes Sobresalientes (Diversidad Social, Cultural o Lingüística) Por Municipio y Nivel Educativo

Municipio / Condición del alumno	Inicial	Preescolar				Primaria				Secundaria	Bachillerato	Superior	Total
		General	Indígena	Conafe	Total	General	Indígena	Conafe	Total				
Municipio: Tehuipango													
Ceguera							2		2				2
Baja visión			1		1		21		21	2			24
Sordera							1		1				1
Hipoacusia													
Sordoceguera													
Discapacidad motriz			2		2		2	1	3				5
Discapacidad intelectual							1		1				1
Discapacidad psicosocial													
Trastorno del espectro autista													
Discapacidad múltiple							1		1				1
Dificultad severa de conducta													
Dificultad severa de comunicación			1		1		3		3				4
Dificultad severa de aprendizaje							6		6				6
Trastorno por déficit de atención e hiperactividad			1		1								1
Aptitudes sobresalientes							6		6		48		54
Otras condiciones							1		1				1
T o t a l			**5**		**5**		**44**	**1**	**45**	**2**	**48**		**100**

Inicio de cursos 2018-2019

Alumnos Con Discapacidades, Dificultades, Trastornos, Aptitudes Sobresalientes (Diversidad Social, Cultural o Lingüística) Por Municipio y Nivel Educativo

Municipio / Condición del alumno	Inicial	Preescolar				Primaria				Secundaria	Bachillerato	Superior	Total
		General	Indígena	Conafe	Total	General	Indígena	Conafe	Total				
Municipio: Tempoal													
Ceguera						1			1				1
Baja visión		1			1					2			3
Sordera		1			1	2			2				3
Hipoacusia		1			1					1			2
Sordoceguera													
Discapacidad motriz						2	1		3	4			7
Discapacidad intelectual						17			17	10			27
Discapacidad psicosocial													
Trastorno del espectro autista													
Discapacidad múltiple										1			1
Dificultad severa de conducta													
Dificultad severa de comunicación													
Dificultad severa de aprendizaje						19			19	8			27
Trastorno por déficit de atención e hiperactividad						3			3	2			5
Aptitudes sobresalientes						17			17	5	101		123
Otras condiciones		1			1			1	1	2			4
T o t a l		**4**			**4**	**61**	**1**	**1**	**63**	**35**	**101**		**203**

Inicio de cursos 2018-2019

Alumnos Con Discapacidades, Dificultades, Trastornos, Aptitudes Sobresalientes (Diversidad Social, Cultural o Lingüística) Por Municipio y Nivel Educativo

Municipio / Condición del alumno	Inicial	Preescolar				Primaria				Secundaria	Bachillerato	Superior	Total
		General	Indígena	Conafe	Total	General	Indígena	Conafe	Total				
Municipio: Tenampa													
Ceguera													
Baja visión						1			1				1
Sordera													
Hipoacusia													
Sordoceguera													
Discapacidad motriz						1			1				1
Discapacidad intelectual						5			5				5
Discapacidad psicosocial													
Trastorno del espectro autista													
Discapacidad múltiple													
Dificultad severa de conducta													
Dificultad severa de comunicación													
Dificultad severa de aprendizaje						3			3				3
Trastorno por déficit de atención e hiperactividad						1			1				1
Aptitudes sobresalientes													
Otras condiciones													
T o t a l						**11**			**11**				**11**

Inicio de cursos 2018-2019

Alumnos Con Discapacidades, Dificultades, Trastornos, Aptitudes Sobresalientes (Diversidad Social, Cultural o Lingüística) Por Municipio y Nivel Educativo

Municipio / Condición del alumno	Inicial	Preescolar				Primaria				Secundaria	Bachillerato	Superior	Total
		General	Indígena	Conafe	Total	General	Indígena	Conafe	Total				
Municipio: Tenochtitlán													
Ceguera													
Baja visión													
Sordera													
Hipoacusia						2			2				2
Sordoceguera													
Discapacidad motriz						1			1	1			2
Discapacidad intelectual										1			1
Discapacidad psicosocial													
Trastorno del espectro autista		1			1								1
Discapacidad múltiple													
Dificultad severa de conducta													
Dificultad severa de comunicación													
Dificultad severa de aprendizaje						17			17				17
Trastorno por déficit de atención e hiperactividad													
Aptitudes sobresalientes										1			1
Otras condiciones						1			1				1
T o t a l		**1**			**1**	**21**			**21**	**3**			**25**

Inicio de cursos 2018-2019

Alumnos Con Discapacidades, Dificultades, Trastornos, Aptitudes Sobresalientes (Diversidad Social, Cultural o Lingüística) Por Municipio y Nivel Educativo

Municipio / Condición del alumno	Inicial	Preescolar				Primaria				Secundaria	Bachillerato	Superior	Total
		General	Indígena	Conafe	Total	General	Indígena	Conafe	Total				
Municipio: Teocelo													
Ceguera													
Baja visión						15			15	6	10		31
Sordera													
Hipoacusia										3			3
Sordoceguera													
Discapacidad motriz		2			2	2			2				4
Discapacidad intelectual		1			1	4			4	2			7
Discapacidad psicosocial													
Trastorno del espectro autista						3			3				3
Discapacidad múltiple										1			1
Dificultad severa de conducta						1			1				1
Dificultad severa de comunicación		1			1	6			6				7
Dificultad severa de aprendizaje		4			4	42			42	3			49
Trastorno por déficit de atención e hiperactividad						4			4				4
Aptitudes sobresalientes						4			4	1			5
Otras condiciones										1			1
T o t a l		**8**			**8**	**81**			**81**	**17**	**10**		**116**

Inicio de cursos 2018-2019

Alumnos Con Discapacidades, Dificultades, Trastornos, Aptitudes Sobresalientes (Diversidad Social, Cultural o Lingüística) Por Municipio y Nivel Educativo

Municipio / Condición del alumno	Inicial	Preescolar				Primaria				Secundaria	Bachillerato	Superior	Total
		General	Indígena	Conafe	Total	General	Indígena	Conafe	Total				
Municipio: Tepatlaxco													
Ceguera													
Baja visión						4			4	1			5
Sordera													
Hipoacusia													
Sordoceguera													
Discapacidad motriz													
Discapacidad intelectual						1			1	1			2
Discapacidad psicosocial										1			1
Trastorno del espectro autista						1			1				1
Discapacidad múltiple						1			1				1
Dificultad severa de conducta						3			3				3
Dificultad severa de comunicación						1			1	2			3
Dificultad severa de aprendizaje						5			5				5
Trastorno por déficit de atención e hiperactividad													
Aptitudes sobresalientes													
Otras condiciones													
T o t a l						**16**			**16**	**5**			**21**

Inicio de cursos 2018-2019

Alumnos Con Discapacidades, Dificultades, Trastornos, Aptitudes Sobresalientes (Diversidad Social, Cultural o Lingüística) Por Municipio y Nivel Educativo

Municipio / Condición del alumno	Inicial	Preescolar				Primaria				Secundaria	Bachillerato	Superior	Total
		General	Indígena	Conafe	Total	General	Indígena	Conafe	Total				
Municipio: Tepetlán													
Ceguera													
Baja visión		1			1					20			21
Sordera													
Hipoacusia													
Sordoceguera													
Discapacidad motriz		1			1								1
Discapacidad intelectual						2			2	3			5
Discapacidad psicosocial													
Trastorno del espectro autista													
Discapacidad múltiple										1			1
Dificultad severa de conducta		4			4								4
Dificultad severa de comunicación		1			1	3			3				4
Dificultad severa de aprendizaje		2			2	26			26	1			29
Trastorno por déficit de atención e hiperactividad		1			1	3			3				4
Aptitudes sobresalientes						6			6				6
Otras condiciones													
T o t a l		**10**			**10**	**40**			**40**	**25**			**75**

Inicio de cursos 2018-2019

Alumnos Con Discapacidades, Dificultades, Trastornos, Aptitudes Sobresalientes (Diversidad Social, Cultural o Lingüística) Por Municipio y Nivel Educativo

Municipio / Condición del alumno	Inicial	Preescolar				Primaria				Secundaria	Bachillerato	Superior	Total
		General	Indígena	Conafe	Total	General	Indígena	Conafe	Total				
Municipio: Tepetzintla													
Ceguera			1		1								1
Baja visión						1			1	3			4
Sordera						1			1				1
Hipoacusia						1			1	1			2
Sordoceguera													
Discapacidad motriz		1			1						1		2
Discapacidad intelectual						7			7	4	3		14
Discapacidad psicosocial													
Trastorno del espectro autista						2			2				2
Discapacidad múltiple		1			1	3			3				4
Dificultad severa de conducta						1			1				1
Dificultad severa de comunicación						2			2	1			3
Dificultad severa de aprendizaje						10			10	6			16
Trastorno por déficit de atención e hiperactividad						1			1				1
Aptitudes sobresalientes						27			27	4	2		33
Otras condiciones		2			2	23			23				25
T o t a l		**4**	**1**		**5**	**79**			**79**	**19**	**6**		**109**

Inicio de cursos 2018-2019

Alumnos Con Discapacidades, Dificultades, Trastornos, Aptitudes Sobresalientes (Diversidad Social, Cultural o Lingüística) Por Municipio y Nivel Educativo

Municipio / Condición del alumno	Inicial	Preescolar				Primaria				Secundaria	Bachillerato	Superior	Total
		General	Indígena	Conafe	Total	General	Indígena	Conafe	Total				
Municipio: Tequila													
Ceguera													
Baja visión						31	49		80				80
Sordera			1		1								1
Hipoacusia							2		2				2
Sordoceguera			1		1								1
Discapacidad motriz							1		1		1		2
Discapacidad intelectual						1			1				1
Discapacidad psicosocial							2		2				2
Trastorno del espectro autista													
Discapacidad múltiple													
Dificultad severa de conducta			1		1	2			2				3
Dificultad severa de comunicación			1		1	1			1				2
Dificultad severa de aprendizaje			1		1	15			15				16
Trastorno por déficit de atención e hiperactividad						1			1				1
Aptitudes sobresalientes											5		5
Otras condiciones			2		2	4	2		6				8
T o t a l			**7**		**7**	**55**	**56**		**111**		**6**		**124**

Inicio de cursos 2018-2019

Alumnos Con Discapacidades, Dificultades, Trastornos, Aptitudes Sobresalientes (Diversidad Social, Cultural o Lingüística) Por Municipio y Nivel Educativo

Municipio / Condición del alumno	Inicial	Preescolar				Primaria				Secundaria	Bachillerato	Superior	Total
		General	Indígena	Conafe	Total	General	Indígena	Conafe	Total				
Municipio: Texcatepec													
Ceguera													
Baja visión										1			1
Sordera													
Hipoacusia			1		1								1
Sordoceguera													
Discapacidad motriz											1		1
Discapacidad intelectual							2		2				2
Discapacidad psicosocial													
Trastorno del espectro autista													
Discapacidad múltiple			1		1								1
Dificultad severa de conducta													
Dificultad severa de comunicación							2		2				2
Dificultad severa de aprendizaje													
Trastorno por déficit de atención e hiperactividad													
Aptitudes sobresalientes											34		34
Otras condiciones													
T o t a l			**2**		**2**		**4**		**4**	**1**	**35**		**42**

Inicio de cursos 2018-2019

Alumnos Con Discapacidades, Dificultades, Trastornos, Aptitudes Sobresalientes (Diversidad Social, Cultural o Lingüística) Por Municipio y Nivel Educativo

Municipio / Condición del alumno	Inicial	Preescolar				Primaria				Secundaria	Bachillerato	Superior	Total
		General	Indígena	Conafe	Total	General	Indígena	Conafe	Total				
Municipio: Texhuacán													
Ceguera													
Baja visión			1		1	43			43				44
Sordera													
Hipoacusia													
Sordoceguera													
Discapacidad motriz													
Discapacidad intelectual			1		1	2			2				3
Discapacidad psicosocial													
Trastorno del espectro autista						1			1				1
Discapacidad múltiple													
Dificultad severa de conducta													
Dificultad severa de comunicación													
Dificultad severa de aprendizaje													
Trastorno por déficit de atención e hiperactividad													
Aptitudes sobresalientes													
Otras condiciones													
T o t a l			**2**		**2**	**46**			**46**				**48**

Inicio de cursos 2018-2019

Alumnos Con Discapacidades, Dificultades, Trastornos, Aptitudes Sobresalientes (Diversidad Social, Cultural o Lingüística) Por Municipio y Nivel Educativo

Municipio / Condición del alumno	Inicial	Preescolar				Primaria				Secundaria	Bachillerato	Superior	Total
		General	Indígena	Conafe	Total	General	Indígena	Conafe	Total				
Municipio: Texistepec													
Ceguera													
Baja visión						3			3	3			6
Sordera						3			3				3
Hipoacusia													
Sordoceguera													
Discapacidad motriz		1			1	4			4	2	1		8
Discapacidad intelectual						4			4	2			6
Discapacidad psicosocial													
Trastorno del espectro autista													
Discapacidad múltiple													
Dificultad severa de conducta													
Dificultad severa de comunicación						2			2				2
Dificultad severa de aprendizaje						8			8	26			34
Trastorno por déficit de atención e hiperactividad										1			1
Aptitudes sobresalientes						2			2	16	89		107
Otras condiciones						1			1	2			3
T o t a l		**1**			**1**	**27**			**27**	**52**	**90**		**170**

Inicio de cursos 2018-2019

Alumnos Con Discapacidades, Dificultades, Trastornos, Aptitudes Sobresalientes (Diversidad Social, Cultural o Lingüística) Por Municipio y Nivel Educativo

Municipio / Condición del alumno	Inicial	Preescolar				Primaria				Secundaria	Bachillerato	Superior	Total
		General	Indígena	Conafe	Total	General	Indígena	Conafe	Total				
Municipio: Tezonapa													
Ceguera						1	1		2				2
Baja visión						25	10		35	4			39
Sordera						2			2				2
Hipoacusia										2	1		3
Sordoceguera													
Discapacidad motriz						6	3		9	2	1		12
Discapacidad intelectual						2	3		5	2	1		8
Discapacidad psicosocial						1			1				1
Trastorno del espectro autista		1			1	3			3	2			6
Discapacidad múltiple			2		2	2			2	1			5
Dificultad severa de conducta						8	10		18	1			19
Dificultad severa de comunicación						4	4		8	3			11
Dificultad severa de aprendizaje						20	11		31	4			35
Trastorno por déficit de atención e hiperactividad		1			1	1	2		3	3			7
Aptitudes sobresalientes											404		404
Otras condiciones		2			2	6	13		19	1			22
T o t a l		**4**	**2**		**6**	**81**	**57**		**138**	**25**	**407**		**576**

Inicio de cursos 2018-2019

Alumnos Con Discapacidades, Dificultades, Trastornos, Aptitudes Sobresalientes (Diversidad Social, Cultural o Lingüística) Por Municipio y Nivel Educativo

Municipio / Condición del alumno	Inicial	Preescolar				Primaria				Secundaria	Bachillerato	Superior	Total
		General	Indígena	Conafe	Total	General	Indígena	Conafe	Total				
Municipio: Tierra Blanca													
Ceguera		1			1					1			2
Baja visión		4			4	17	1		18	39	20		81
Sordera						2			2	1			3
Hipoacusia		3			3	5			5	6	1		15
Sordoceguera						1			1				1
Discapacidad motriz						8			8	5	2		15
Discapacidad intelectual		2			2	17			17	7	5		31
Discapacidad psicosocial						2			2	2			4
Trastorno del espectro autista		1			1	6			6	4			11
Discapacidad múltiple										1			1
Dificultad severa de conducta		9			9	11			11	4			24
Dificultad severa de comunicación		16			16	9			9	6			31
Dificultad severa de aprendizaje		1			1	69			69	22			92
Trastorno por déficit de atención e hiperactividad		6			6	39			39	11			56
Aptitudes sobresalientes		6			6	7			7	17	104		134
Otras condiciones		3			3	6			6	9			18
T o t a l		**52**			**52**	**199**	**1**		**200**	**135**	**132**		**519**

Inicio de cursos 2018-2019

Alumnos Con Discapacidades, Dificultades, Trastornos, Aptitudes Sobresalientes (Diversidad Social, Cultural o Lingüística) Por Municipio y Nivel Educativo

Municipio / Condición del alumno	Inicial	Preescolar				Primaria				Secundaria	Bachillerato	Superior	Total
		General	Indígena	Conafe	Total	General	Indígena	Conafe	Total				
Municipio: Tihuatlán													
Ceguera		1			1								1
Baja visión						33			33	20	37		90
Sordera		1			1	4			4	1	2		8
Hipoacusia		1			1	2			2	2	5		10
Sordoceguera													
Discapacidad motriz		4			4	11			11	5	8		28
Discapacidad intelectual		5			5	15			15	9			29
Discapacidad psicosocial						1			1	3			4
Trastorno del espectro autista		1			1					6			7
Discapacidad múltiple		1			1	5			5	1			7
Dificultad severa de conducta						9			9				9
Dificultad severa de comunicación		3			3	6			6	5			14
Dificultad severa de aprendizaje						57			57	24			81
Trastorno por déficit de atención e hiperactividad		3			3	7			7	2			12
Aptitudes sobresalientes						1			1	2	60		63
Otras condiciones		2			2	2			2	3			7
T o t a l		**22**			**22**	**153**			**153**	**83**	**112**		**370**

Inicio de cursos 2018-2019

Alumnos Con Discapacidades, Dificultades, Trastornos, Aptitudes Sobresalientes (Diversidad Social, Cultural o Lingüística) Por Municipio y Nivel Educativo

Municipio / Condición del alumno	Inicial	Preescolar				Primaria				Secundaria	Bachillerato	Superior	Total
		General	Indígena	Conafe	Total	General	Indígena	Conafe	Total				
Municipio: Tlachichilco													
Ceguera													
Baja visión						4	8		12	51			63
Sordera										1			1
Hipoacusia							1		1				1
Sordoceguera													
Discapacidad motriz						2	3		5	1			6
Discapacidad intelectual			1		1	7	3		10				11
Discapacidad psicosocial						1			1				1
Trastorno del espectro autista						2			2				2
Discapacidad múltiple													
Dificultad severa de conducta			1		1	8			8				9
Dificultad severa de comunicación						1	1		2	4			6
Dificultad severa de aprendizaje						2	1		3	7			10
Trastorno por déficit de atención e hiperactividad						12	1		13				13
Aptitudes sobresalientes						15	1		16		9		25
Otras condiciones							1		1	2			3
T o t a l			**2**		**2**	**54**	**20**		**74**	**66**	**9**		**151**

Inicio de cursos 2018-2019

Alumnos Con Discapacidades, Dificultades, Trastornos, Aptitudes Sobresalientes (Diversidad Social, Cultural o Lingüística) Por Municipio y Nivel Educativo

Municipio / Condición del alumno	Inicial	Preescolar				Primaria				Secundaria	Bachillerato	Superior	Total
		General	Indígena	Conafe	Total	General	Indígena	Conafe	Total				
Municipio: Tlacojalpan													
Ceguera													
Baja visión										18			18
Sordera										1			1
Hipoacusia													
Sordoceguera													
Discapacidad motriz													
Discapacidad intelectual													
Discapacidad psicosocial													
Trastorno del espectro autista													
Discapacidad múltiple													
Dificultad severa de conducta													
Dificultad severa de comunicación		2			2					4			6
Dificultad severa de aprendizaje										8			8
Trastorno por déficit de atención e hiperactividad													
Aptitudes sobresalientes													
Otras condiciones													
T o t a l		**2**			**2**					**31**			**33**

Inicio de cursos 2018-2019

Alumnos Con Discapacidades, Dificultades, Trastornos, Aptitudes Sobresalientes (Diversidad Social, Cultural o Lingüística) Por Municipio y Nivel Educativo

Municipio / Condición del alumno	Inicial	Preescolar				Primaria				Secundaria	Bachillerato	Superior	Total
		General	Indígena	Conafe	Total	General	Indígena	Conafe	Total				
Municipio: Tlacolulan													
Ceguera										1	1		2
Baja visión						10			10	4			14
Sordera										1			1
Hipoacusia		1			1					1			2
Sordoceguera													
Discapacidad motriz						1		1	2		1		3
Discapacidad intelectual						6			6	3			9
Discapacidad psicosocial													
Trastorno del espectro autista						3			3				3
Discapacidad múltiple		2			2								2
Dificultad severa de conducta										2			2
Dificultad severa de comunicación		1			1	2		1	3				4
Dificultad severa de aprendizaje		1			1	18			18	3			22
Trastorno por déficit de atención e hiperactividad						4			4				4
Aptitudes sobresalientes						2			2	1			3
Otras condiciones		1			1	1			1	2			4
T o t a l		**6**			**6**	**47**		**2**	**49**	**18**	**2**		**75**

Inicio de cursos 2018-2019

Alumnos Con Discapacidades, Dificultades, Trastornos, Aptitudes Sobresalientes (Diversidad Social, Cultural o Lingüística) Por Municipio y Nivel Educativo

Municipio / Condición del alumno	Inicial	Preescolar				Primaria				Secundaria	Bachillerato	Superior	Total
		General	Indígena	Conafe	Total	General	Indígena	Conafe	Total				
Municipio: Tlacotalpan													
Ceguera													
Baja visión						2			2	6	1		9
Sordera										1			1
Hipoacusia										1			1
Sordoceguera													
Discapacidad motriz											1		1
Discapacidad intelectual										2			2
Discapacidad psicosocial													
Trastorno del espectro autista		1			1	3			3				4
Discapacidad múltiple													
Dificultad severa de conducta										3			3
Dificultad severa de comunicación										2			2
Dificultad severa de aprendizaje						1			1	3			4
Trastorno por déficit de atención e hiperactividad						1			1				1
Aptitudes sobresalientes						2			2		158		160
Otras condiciones						1			1	1			2
T o t a l		**1**			**1**	**10**			**10**	**19**	**160**		**190**

Inicio de cursos 2018-2019

Alumnos Con Discapacidades, Dificultades, Trastornos, Aptitudes Sobresalientes (Diversidad Social, Cultural o Lingüística) Por Municipio y Nivel Educativo

Municipio / Condición del alumno	Inicial	Preescolar				Primaria				Secundaria	Bachillerato	Superior	Total
		General	Indígena	Conafe	Total	General	Indígena	Conafe	Total				
Municipio: Tlacotepec de Mejía													
Ceguera													
Baja visión										1			1
Sordera													
Hipoacusia						1			1				1
Sordoceguera													
Discapacidad motriz										1			1
Discapacidad intelectual						2			2				2
Discapacidad psicosocial													
Trastorno del espectro autista						1			1				1
Discapacidad múltiple													
Dificultad severa de conducta										1			1
Dificultad severa de comunicación													
Dificultad severa de aprendizaje													
Trastorno por déficit de atención e hiperactividad													
Aptitudes sobresalientes													
Otras condiciones										1			1
T o t a l						**4**			**4**	**4**			**8**

Inicio de cursos 2018-2019

Alumnos Con Discapacidades, Dificultades, Trastornos, Aptitudes Sobresalientes (Diversidad Social, Cultural o Lingüística) Por Municipio y Nivel Educativo

Municipio / Condición del alumno	Inicial	Preescolar				Primaria				Secundaria	Bachillerato	Superior	Total
		General	Indígena	Conafe	Total	General	Indígena	Conafe	Total				
Municipio: Tlalixcoyan													
Ceguera										1			1
Baja visión		1		2	3	1	2		3	24			30
Sordera						1			1	2	1		4
Hipoacusia						1			1				1
Sordoceguera													
Discapacidad motriz		3			3	1	1		2	1	1		7
Discapacidad intelectual		1			1	18			18	7	8		34
Discapacidad psicosocial													
Trastorno del espectro autista		2			2	7			7	3			12
Discapacidad múltiple						1			1				1
Dificultad severa de conducta						2			2	33			35
Dificultad severa de comunicación		3			3	2			2	2			7
Dificultad severa de aprendizaje						38			38	23			61
Trastorno por déficit de atención e hiperactividad		2			2	26			26	2			30
Aptitudes sobresalientes						11			11		53		64
Otras condiciones		1			1	2			2	6			9
T o t a l		**13**		**2**	**15**	**111**	**3**		**114**	**104**	**63**		**296**

Inicio de cursos 2018-2019

Alumnos Con Discapacidades, Dificultades, Trastornos, Aptitudes Sobresalientes (Diversidad Social, Cultural o Lingüística) Por Municipio y Nivel Educativo

Municipio / Condición del alumno	Inicial	Preescolar				Primaria				Secundaria	Bachillerato	Superior	Total
		General	Indígena	Conafe	Total	General	Indígena	Conafe	Total				
Municipio: Tlalnelhuayocan													
Ceguera													
Baja visión		1			1	10			10	20			31
Sordera						1			1				1
Hipoacusia						2			2				2
Sordoceguera													
Discapacidad motriz		1			1	2			2		4		7
Discapacidad intelectual		1			1	7			7	12			20
Discapacidad psicosocial													
Trastorno del espectro autista						3			3				3
Discapacidad múltiple													
Dificultad severa de conducta						2			2	1			3
Dificultad severa de comunicación						12			12				12
Dificultad severa de aprendizaje						65			65	16			81
Trastorno por déficit de atención e hiperactividad		2			2	5			5	2			9
Aptitudes sobresalientes						3			3	3			6
Otras condiciones		3			3					1			4
T o t a l		**8**			**8**	**112**			**112**	**55**	**4**		**179**

Inicio de cursos 2018-2019

Alumnos Con Discapacidades, Dificultades, Trastornos, Aptitudes Sobresalientes (Diversidad Social, Cultural o Lingüística) Por Municipio y Nivel Educativo

Municipio / Condición del alumno	Inicial	Preescolar				Primaria				Secundaria	Bachillerato	Superior	Total
		General	Indígena	Conafe	Total	General	Indígena	Conafe	Total				
Municipio: Tlaltetela													
Ceguera													
Baja visión						2			2				2
Sordera													
Hipoacusia													
Sordoceguera													
Discapacidad motriz		1		1	2	2			2				4
Discapacidad intelectual		1			1	8			8	4			13
Discapacidad psicosocial										1			1
Trastorno del espectro autista													
Discapacidad múltiple		3			3								3
Dificultad severa de conducta													
Dificultad severa de comunicación		1			1								1
Dificultad severa de aprendizaje						13			13	4			17
Trastorno por déficit de atención e hiperactividad						2			2				2
Aptitudes sobresalientes													
Otras condiciones		1			1	1			1				2
T o t a l		**7**		**1**	**8**	**28**			**28**	**9**			**45**

Inicio de cursos 2018-2019

Alumnos Con Discapacidades, Dificultades, Trastornos, Aptitudes Sobresalientes (Diversidad Social, Cultural o Lingüística) Por Municipio y Nivel Educativo

Municipio / Condición del alumno	Inicial	Preescolar				Primaria				Secundaria	Bachillerato	Superior	Total
		General	Indígena	Conafe	Total	General	Indígena	Conafe	Total				
Municipio: Tlapacoyan													
Ceguera						1			1				1
Baja visión		3			3	7			7	89	1		100
Sordera						5			5	2			7
Hipoacusia		2			2	5			5	1			8
Sordoceguera													
Discapacidad motriz		1			1	13			13	3	3		20
Discapacidad intelectual		2			2	67			67	8			77
Discapacidad psicosocial											1		1
Trastorno del espectro autista		3			3	10			10	2			15
Discapacidad múltiple						1			1	1			2
Dificultad severa de conducta		10			10	8			8	9			27
Dificultad severa de comunicación		18			18	10			10				28
Dificultad severa de aprendizaje						26			26	9			35
Trastorno por déficit de atención e hiperactividad		8			8	31			31	5			44
Aptitudes sobresalientes		3			3	2			2	5	78		88
Otras condiciones		17			17	14			14	9			40
T o t a l		**67**			**67**	**200**			**200**	**143**	**83**		**493**

Inicio de cursos 2018-2019

Alumnos Con Discapacidades, Dificultades, Trastornos, Aptitudes Sobresalientes (Diversidad Social, Cultural o Lingüística) Por Municipio y Nivel Educativo

Municipio / Condición del alumno	Inicial	Preescolar				Primaria				Secundaria	Bachillerato	Superior	Total
		General	Indígena	Conafe	Total	General	Indígena	Conafe	Total				
Municipio: Tlaquilpa													
Ceguera							1		1				1
Baja visión			1		1	61	44		105				106
Sordera													
Hipoacusia													
Sordoceguera													
Discapacidad motriz							5	1	6				6
Discapacidad intelectual													
Discapacidad psicosocial													
Trastorno del espectro autista													
Discapacidad múltiple													
Dificultad severa de conducta													
Dificultad severa de comunicación							2		2				2
Dificultad severa de aprendizaje						4	1		5				5
Trastorno por déficit de atención e hiperactividad													
Aptitudes sobresalientes													
Otras condiciones													
T o t a l			**1**		**1**	**65**	**53**	**1**	**119**				**120**

Inicio de cursos 2018-2019

Alumnos Con Discapacidades, Dificultades, Trastornos, Aptitudes Sobresalientes (Diversidad Social, Cultural o Lingüística) Por Municipio y Nivel Educativo

Municipio / Condición del alumno	Inicial	Preescolar				Primaria				Secundaria	Bachillerato	Superior	Total
		General	Indígena	Conafe	Total	General	Indígena	Conafe	Total				
Municipio: Tlilapan													
Ceguera													
Baja visión													
Sordera													
Hipoacusia													
Sordoceguera													
Discapacidad motriz										1			1
Discapacidad intelectual						4			4	6			10
Discapacidad psicosocial													
Trastorno del espectro autista		1			1								1
Discapacidad múltiple										10			10
Dificultad severa de conducta						2			2				2
Dificultad severa de comunicación													
Dificultad severa de aprendizaje						4			4	8			12
Trastorno por déficit de atención e hiperactividad						1			1	2			3
Aptitudes sobresalientes										1			1
Otras condiciones										1			1
T o t a l		**1**			**1**	**11**			**11**	**29**			**41**

Inicio de cursos 2018-2019

Alumnos Con Discapacidades, Dificultades, Trastornos, Aptitudes Sobresalientes (Diversidad Social, Cultural o Lingüística) Por Municipio y Nivel Educativo

Municipio / Condición del alumno	Inicial	Preescolar				Primaria				Secundaria	Bachillerato	Superior	Total
		General	Indígena	Conafe	Total	General	Indígena	Conafe	Total				
Municipio: Tomatlán													
Ceguera													
Baja visión						2			2				2
Sordera													
Hipoacusia													
Sordoceguera													
Discapacidad motriz						1			1				1
Discapacidad intelectual											1		1
Discapacidad psicosocial													
Trastorno del espectro autista													
Discapacidad múltiple													
Dificultad severa de conducta													
Dificultad severa de comunicación													
Dificultad severa de aprendizaje						1			1				1
Trastorno por déficit de atención e hiperactividad						1			1				1
Aptitudes sobresalientes													
Otras condiciones						1			1				1
T o t a l						**6**			**6**		**1**		**7**

Inicio de cursos 2018-2019

Alumnos Con Discapacidades, Dificultades, Trastornos, Aptitudes Sobresalientes (Diversidad Social, Cultural o Lingüística) Por Municipio y Nivel Educativo

Municipio / Condición del alumno	Inicial	Preescolar				Primaria				Secundaria	Bachillerato	Superior	Total
		General	Indígena	Conafe	Total	General	Indígena	Conafe	Total				
Municipio: Tonayán													
Ceguera													
Baja visión						8			8				8
Sordera													
Hipoacusia						1			1				1
Sordoceguera													
Discapacidad motriz		1			1								1
Discapacidad intelectual										2			2
Discapacidad psicosocial													
Trastorno del espectro autista													
Discapacidad múltiple													
Dificultad severa de conducta													
Dificultad severa de comunicación						1			1				1
Dificultad severa de aprendizaje						5			5	6			11
Trastorno por déficit de atención e hiperactividad													
Aptitudes sobresalientes													
Otras condiciones						2			2				2
T o t a l		**1**			**1**	**17**			**17**	**8**			**26**

Inicio de cursos 2018-2019

Alumnos Con Discapacidades, Dificultades, Trastornos, Aptitudes Sobresalientes (Diversidad Social, Cultural o Lingüística) Por Municipio y Nivel Educativo

Municipio / Condición del alumno	Inicial	Preescolar				Primaria				Secundaria	Bachillerato	Superior	Total
		General	Indígena	Conafe	Total	General	Indígena	Conafe	Total				
Municipio: Totutla													
Ceguera													
Baja visión						23			23	2			25
Sordera						2			2				2
Hipoacusia		1			1	2			2	1			4
Sordoceguera													
Discapacidad motriz						1			1		1		2
Discapacidad intelectual						4			4				4
Discapacidad psicosocial						2			2				2
Trastorno del espectro autista						1			1				1
Discapacidad múltiple													
Dificultad severa de conducta						7			7				7
Dificultad severa de comunicación		1			1								1
Dificultad severa de aprendizaje						16			16	3			19
Trastorno por déficit de atención e hiperactividad						5			5	3			8
Aptitudes sobresalientes						8			8				8
Otras condiciones													
T o t a l		**2**			**2**	**71**			**71**	**9**	**1**		**83**

Inicio de cursos 2018-2019

Alumnos Con Discapacidades, Dificultades, Trastornos, Aptitudes Sobresalientes (Diversidad Social, Cultural o Lingüística) Por Municipio y Nivel Educativo

Municipio / Condición del alumno	Inicial	Preescolar				Primaria				Secundaria	Bachillerato	Superior	Total
		General	Indígena	Conafe	Total	General	Indígena	Conafe	Total				
Municipio: Tres Valles													
Ceguera													
Baja visión		1			1	50	8		58	8			67
Sordera						2			2				2
Hipoacusia						1			1	2			3
Sordoceguera													
Discapacidad motriz		1	1		2	4			4		3	1	10
Discapacidad intelectual			1		1					1			2
Discapacidad psicosocial													
Trastorno del espectro autista		1			1	2			2				3
Discapacidad múltiple						2			2	1			3
Dificultad severa de conducta						5			5				5
Dificultad severa de comunicación			2		2	11			11				13
Dificultad severa de aprendizaje			1		1	4	1		5				6
Trastorno por déficit de atención e hiperactividad		1			1	1	1		2	3			6
Aptitudes sobresalientes													
Otras condiciones		1			1	1			1	2			4
T o t a l		**5**	**5**		**10**	**83**	**10**		**93**	**17**	**3**	**1**	**124**

Inicio de cursos 2018-2019

Alumnos Con Discapacidades, Dificultades, Trastornos, Aptitudes Sobresalientes (Diversidad Social, Cultural o Lingüística) Por Municipio y Nivel Educativo

Municipio / Condición del alumno	Inicial	Preescolar				Primaria				Secundaria	Bachillerato	Superior	Total
		General	Indígena	Conafe	Total	General	Indígena	Conafe	Total				
Municipio: Tuxpan													
Ceguera						2			2	2	1		5
Baja visión		10			10	69			69	38	7	1	125
Sordera		2			2	2			2	4	5	2	15
Hipoacusia		2			2	8			8	1	2		13
Sordoceguera													
Discapacidad motriz		2			2	16			16	5	21		44
Discapacidad intelectual		14			14	108			108	37	45		204
Discapacidad psicosocial						2			2		8		10
Trastorno del espectro autista		12			12	27			27	5			44
Discapacidad múltiple		1			1	9			9		3		13
Dificultad severa de conducta		18			18	17			17	1			36
Dificultad severa de comunicación		15			15	25			25	3			43
Dificultad severa de aprendizaje		9			9	127			127	45			181
Trastorno por déficit de atención e hiperactividad		31			31	60			60	18			109
Aptitudes sobresalientes		37			37	51			51	42	413		543
Otras condiciones		33			33	41			41	19			93
T o t a l		**186**			**186**	**564**			**564**	**220**	**505**	**3**	**1,478**

Inicio de cursos 2018-2019

Alumnos Con Discapacidades, Dificultades, Trastornos, Aptitudes Sobresalientes (Diversidad Social, Cultural o Lingüística) Por Municipio y Nivel Educativo

Municipio / Condición del alumno	Inicial	Preescolar				Primaria				Secundaria	Bachillerato	Superior	Total
		General	Indígena	Conafe	Total	General	Indígena	Conafe	Total				
Municipio: Tuxtilla													
Ceguera													
Baja visión													
Sordera													
Hipoacusia													
Sordoceguera													
Discapacidad motriz										1			1
Discapacidad intelectual													
Discapacidad psicosocial													
Trastorno del espectro autista													
Discapacidad múltiple													
Dificultad severa de conducta													
Dificultad severa de comunicación		1			1								1
Dificultad severa de aprendizaje													
Trastorno por déficit de atención e hiperactividad		4			4								4
Aptitudes sobresalientes		6			6								6
Otras condiciones													
T o t a l		**11**			**11**					**1**			**12**

Inicio de cursos 2018-2019

Alumnos Con Discapacidades, Dificultades, Trastornos, Aptitudes Sobresalientes (Diversidad Social, Cultural o Lingüística) Por Municipio y Nivel Educativo

Municipio / Condición del alumno	Inicial	Preescolar				Primaria				Secundaria	Bachillerato	Superior	Total
		General	Indígena	Conafe	Total	General	Indígena	Conafe	Total				
Municipio: Ursulo Galván													
Ceguera										6			6
Baja visión						12			12	9			21
Sordera													
Hipoacusia						1			1	1			2
Sordoceguera													
Discapacidad motriz						1			1	3	1		5
Discapacidad intelectual						7			7	9	2		18
Discapacidad psicosocial											1		1
Trastorno del espectro autista		3			3	4			4				7
Discapacidad múltiple						1			1				1
Dificultad severa de conducta						8			8	3			11
Dificultad severa de comunicación		4			4	5			5	1			10
Dificultad severa de aprendizaje						32			32	6			38
Trastorno por déficit de atención e hiperactividad		6			6	12			12	9			27
Aptitudes sobresalientes						15			15	80	79		174
Otras condiciones		1			1	9			9	10			20
T o t a l		**14**			**14**	**107**			**107**	**137**	**83**		**341**

Inicio de cursos 2018-2019

Alumnos Con Discapacidades, Dificultades, Trastornos, Aptitudes Sobresalientes (Diversidad Social, Cultural o Lingüística) Por Municipio y Nivel Educativo

Municipio / Condición del alumno	Inicial	Preescolar				Primaria				Secundaria	Bachillerato	Superior	Total
		General	Indígena	Conafe	Total	General	Indígena	Conafe	Total				
Municipio: Uxpanapa													
Ceguera													
Baja visión						3			3	2	14		19
Sordera										2			2
Hipoacusia													
Sordoceguera													
Discapacidad motriz		1			1		2	1	3				4
Discapacidad intelectual						2			2		2		4
Discapacidad psicosocial													
Trastorno del espectro autista			1		1								1
Discapacidad múltiple													
Dificultad severa de conducta							2		2				2
Dificultad severa de comunicación													
Dificultad severa de aprendizaje							1		1	1			2
Trastorno por déficit de atención e hiperactividad													
Aptitudes sobresalientes											366		366
Otras condiciones						1	1		2	1			3
T o t a l		**1**	**1**		**2**	**6**	**6**	**1**	**13**	**6**	**382**		**403**

Inicio de cursos 2018-2019

Alumnos Con Discapacidades, Dificultades, Trastornos, Aptitudes Sobresalientes (Diversidad Social, Cultural o Lingüística) Por Municipio y Nivel Educativo

Municipio / Condición del alumno	Inicial	Preescolar				Primaria				Secundaria	Bachillerato	Superior	Total
		General	Indígena	Conafe	Total	General	Indígena	Conafe	Total				
Municipio: Vega de Alatorre													
Ceguera													
Baja visión						1			1	2	6		9
Sordera		1			1					1			2
Hipoacusia						1			1				1
Sordoceguera													
Discapacidad motriz						1			1	2			3
Discapacidad intelectual						5			5	4			9
Discapacidad psicosocial													
Trastorno del espectro autista		2			2	5			5				7
Discapacidad múltiple													
Dificultad severa de conducta						6			6	4			10
Dificultad severa de comunicación						7			7	3			10
Dificultad severa de aprendizaje						30			30	11			41
Trastorno por déficit de atención e hiperactividad		1			1	5			5				6
Aptitudes sobresalientes						4			4	6	45		55
Otras condiciones		1			1	3			3	2			6
T o t a l		**5**			**5**	**68**			**68**	**35**	**51**		**159**

Inicio de cursos 2018-2019

Alumnos Con Discapacidades, Dificultades, Trastornos, Aptitudes Sobresalientes (Diversidad Social, Cultural o Lingüística) Por Municipio y Nivel Educativo

Municipio / Condición del alumno	Inicial	Preescolar				Primaria				Secundaria	Bachillerato	Superior	Total
		General	Indígena	Conafe	Total	General	Indígena	Conafe	Total				
Municipio: Veracruz													
Ceguera		1			1						3		4
Baja visión		7			7	375			375	209	45	25	661
Sordera		1			1	14			14	5	36		56
Hipoacusia		3			3	28			28	9	2		42
Sordoceguera													
Discapacidad motriz	1	16			16	33			33	28	38	3	119
Discapacidad intelectual		24			24	169			169	117	146	1	457
Discapacidad psicosocial						7			7	8	6	2	23
Trastorno del espectro autista	4	54			54	144			144	40			242
Discapacidad múltiple		2			2	16			16	5			23
Dificultad severa de conducta		21			21	63			63	56			140
Dificultad severa de comunicación	1	68			68	71			71	21			161
Dificultad severa de aprendizaje	2	16			16	411			411	92			521
Trastorno por déficit de atención e hiperactividad		146			146	371			371	132			649
Aptitudes sobresalientes	1	20			20	30			30	43	496		590
Otras condiciones	1	102			102	87			87	45			235
T o t a l	**10**	**481**			**481**	**1,819**			**1,819**	**810**	**772**	**31**	**3,923**

Inicio de cursos 2018-2019

Alumnos Con Discapacidades, Dificultades, Trastornos, Aptitudes Sobresalientes (Diversidad Social, Cultural o Lingüística) Por Municipio y Nivel Educativo

Municipio / Condición del alumno	Inicial	Preescolar				Primaria				Secundaria	Bachillerato	Superior	Total
		General	Indígena	Conafe	Total	General	Indígena	Conafe	Total				
Municipio: Villa Aldama													
Ceguera						1			1				1
Baja visión		1			1	4			4	2			7
Sordera		1			1								1
Hipoacusia													
Sordoceguera													
Discapacidad motriz		1			1	1			1				2
Discapacidad intelectual						4			4	3			7
Discapacidad psicosocial													
Trastorno del espectro autista													
Discapacidad múltiple													
Dificultad severa de conducta						1			1				1
Dificultad severa de comunicación						4			4	1			5
Dificultad severa de aprendizaje						31			31	9			40
Trastorno por déficit de atención e hiperactividad										1			1
Aptitudes sobresalientes						10			10	24			34
Otras condiciones						1			1				1
T o t a l		**3**			**3**	**57**			**57**	**40**			**100**

Inicio de cursos 2018-2019

Alumnos Con Discapacidades, Dificultades, Trastornos, Aptitudes Sobresalientes (Diversidad Social, Cultural o Lingüística) Por Municipio y Nivel Educativo

Municipio / Condición del alumno	Inicial	Preescolar				Primaria				Secundaria	Bachillerato	Superior	Total
		General	Indígena	Conafe	Total	General	Indígena	Conafe	Total				
Municipio: Xalapa													
Ceguera		1			1	7			7	59	5	1	73
Baja visión	2	12			12	256			256	643	30	4	947
Sordera						15			15	15			30
Hipoacusia		18			18	28			28	21	29	2	98
Sordoceguera		1			1					1			2
Discapacidad motriz	5	12			12	34			34	24	27	42	144
Discapacidad intelectual	3	29			29	187			187	83	72	2	376
Discapacidad psicosocial						2			2	9	7		18
Trastorno del espectro autista	3	50			50	95			95	35			183
Discapacidad múltiple	2	5			5	17			17	3	7		34
Dificultad severa de conducta		58			58	97			97	33			188
Dificultad severa de comunicación	3	172			172	148			148	21			344
Dificultad severa de aprendizaje	2	76			76	779			779	198			1,055
Trastorno por déficit de atención e hiperactividad		51			51	289			289	105			445
Aptitudes sobresalientes		42			42	98			98	25	780		945
Otras condiciones	5	78			78	99			99	15			197
T o t a l	**25**	**605**			**605**	**2,151**			**2,151**	**1,290**	**957**	**51**	**5,079**

Inicio de cursos 2018-2019

Alumnos Con Discapacidades, Dificultades, Trastornos, Aptitudes Sobresalientes (Diversidad Social, Cultural o Lingüística) Por Municipio y Nivel Educativo

Municipio / Condición del alumno	Inicial	Preescolar				Primaria				Secundaria	Bachillerato	Superior	Total
		General	Indígena	Conafe	Total	General	Indígena	Conafe	Total				
Municipio: Xico													
Ceguera						2			2	1			3
Baja visión		1			1	14			14	15			30
Sordera											1		1
Hipoacusia		2			2	1			1				3
Sordoceguera													
Discapacidad motriz						5			5	2			7
Discapacidad intelectual		2			2	12			12	4	1		19
Discapacidad psicosocial													
Trastorno del espectro autista						4			4	1			5
Discapacidad múltiple													
Dificultad severa de conducta						13			13				13
Dificultad severa de comunicación		8			8	9			9	1			18
Dificultad severa de aprendizaje		14			14	62			62	14			90
Trastorno por déficit de atención e hiperactividad						10			10	1			11
Aptitudes sobresalientes						20			20		1		21
Otras condiciones										7			7
T o t a l		**27**			**27**	**152**			**152**	**46**	**3**		**228**

Inicio de cursos 2018-2019

Alumnos Con Discapacidades, Dificultades, Trastornos, Aptitudes Sobresalientes (Diversidad Social, Cultural o Lingüística) Por Municipio y Nivel Educativo

Municipio / Condición del alumno	Inicial	Preescolar				Primaria				Secundaria	Bachillerato	Superior	Total
		General	Indígena	Conafe	Total	General	Indígena	Conafe	Total				
Municipio: Xoxocotla													
Ceguera													
Baja visión										1			1
Sordera						1			1				1
Hipoacusia													
Sordoceguera													
Discapacidad motriz						3			3				3
Discapacidad intelectual						2			2	5			7
Discapacidad psicosocial													
Trastorno del espectro autista													
Discapacidad múltiple													
Dificultad severa de conducta													
Dificultad severa de comunicación													
Dificultad severa de aprendizaje													
Trastorno por déficit de atención e hiperactividad													
Aptitudes sobresalientes											5		5
Otras condiciones													
T o t a l						**6**			**6**	**6**	**5**		**17**

Inicio de cursos 2018-2019

Alumnos Con Discapacidades, Dificultades, Trastornos, Aptitudes Sobresalientes (Diversidad Social, Cultural o Lingüística) Por Municipio y Nivel Educativo

Municipio / Condición del alumno	Inicial	Preescolar				Primaria				Secundaria	Bachillerato	Superior	Total
		General	Indígena	Conafe	Total	General	Indígena	Conafe	Total				
Municipio: Yanga													
Ceguera						1			1				1
Baja visión		1			1	19			19	1			21
Sordera										1			1
Hipoacusia						1			1	1			2
Sordoceguera													
Discapacidad motriz						3			3	1			4
Discapacidad intelectual						6			6	1			7
Discapacidad psicosocial													
Trastorno del espectro autista		1			1	3			3				4
Discapacidad múltiple										2			2
Dificultad severa de conducta													
Dificultad severa de comunicación						3			3				3
Dificultad severa de aprendizaje						34			34	2			36
Trastorno por déficit de atención e hiperactividad						3			3	2			5
Aptitudes sobresalientes										1			1
Otras condiciones										1			1
T o t a l		**2**			**2**	**73**			**73**	**13**			**88**

Inicio de cursos 2018-2019

Alumnos Con Discapacidades, Dificultades, Trastornos, Aptitudes Sobresalientes (Diversidad Social, Cultural o Lingüística) Por Municipio y Nivel Educativo

Municipio / Condición del alumno	Inicial	Preescolar				Primaria				Secundaria	Bachillerato	Superior	Total
		General	Indígena	Conafe	Total	General	Indígena	Conafe	Total				
Municipio: Yecuatla													
Ceguera													
Baja visión						16			16	11			27
Sordera						1			1				1
Hipoacusia													
Sordoceguera													
Discapacidad motriz		1			1					1	1		3
Discapacidad intelectual						4			4				4
Discapacidad psicosocial													
Trastorno del espectro autista						1			1				1
Discapacidad múltiple													
Dificultad severa de conducta						1			1				1
Dificultad severa de comunicación						1			1				1
Dificultad severa de aprendizaje						9			9				9
Trastorno por déficit de atención e hiperactividad													
Aptitudes sobresalientes													
Otras condiciones		1			1								1
T o t a l		**2**			**2**	**33**			**33**	**12**	**1**		**48**

Inicio de cursos 2018-2019

Alumnos Con Discapacidades, Dificultades, Trastornos, Aptitudes Sobresalientes (Diversidad Social, Cultural o Lingüística) Por Municipio y Nivel Educativo

Municipio / Condición del alumno	Inicial	Preescolar				Primaria				Secundaria	Bachillerato	Superior	Total
		General	Indígena	Conafe	Total	General	Indígena	Conafe	Total				
Municipio: Zacualpan													
Ceguera													
Baja visión						14			14	3			17
Sordera													
Hipoacusia										2			2
Sordoceguera													
Discapacidad motriz						4			4	1			5
Discapacidad intelectual						1			1				1
Discapacidad psicosocial													
Trastorno del espectro autista													
Discapacidad múltiple													
Dificultad severa de conducta						1			1				1
Dificultad severa de comunicación						1			1				1
Dificultad severa de aprendizaje													
Trastorno por déficit de atención e hiperactividad						2			2				2
Aptitudes sobresalientes											24		24
Otras condiciones													
T o t a l						**23**			**23**	**6**	**24**		**53**

Inicio de cursos 2018-2019

Alumnos Con Discapacidades, Dificultades, Trastornos, Aptitudes Sobresalientes (Diversidad Social, Cultural o Lingüística) Por Municipio y Nivel Educativo

Municipio / Condición del alumno	Inicial	Preescolar				Primaria				Secundaria	Bachillerato	Superior	Total
		General	Indígena	Conafe	Total	General	Indígena	Conafe	Total				
Municipio: Zaragoza													
Ceguera													
Baja visión						1	13		14	10			24
Sordera						1	1		2				2
Hipoacusia										1			1
Sordoceguera							1		1				1
Discapacidad motriz							1		1	1	1		3
Discapacidad intelectual			1		1								1
Discapacidad psicosocial													
Trastorno del espectro autista													
Discapacidad múltiple													
Dificultad severa de conducta							6		6				6
Dificultad severa de comunicación							1		1	1			2
Dificultad severa de aprendizaje						2	12		14	2			16
Trastorno por déficit de atención e hiperactividad							4		4	1			5
Aptitudes sobresalientes			1		1		15		15				16
Otras condiciones										4			4
T o t a l			**2**		**2**	**4**	**54**		**58**	**20**	**1**		**81**

Inicio de cursos 2018-2019

Alumnos Con Discapacidades, Dificultades, Trastornos, Aptitudes Sobresalientes (Diversidad Social, Cultural o Lingüística) Por Municipio y Nivel Educativo

Municipio / Condición del alumno	Inicial	Preescolar				Primaria				Secundaria	Bachillerato	Superior	Total
		General	Indígena	Conafe	Total	General	Indígena	Conafe	Total				
Municipio: Zentla													
Ceguera													
Baja visión						10			10				10
Sordera													
Hipoacusia													
Sordoceguera													
Discapacidad motriz						4			4	1			5
Discapacidad intelectual						5			5				5
Discapacidad psicosocial													
Trastorno del espectro autista						1			1	1			2
Discapacidad múltiple										1			1
Dificultad severa de conducta													
Dificultad severa de comunicación													
Dificultad severa de aprendizaje						1			1				1
Trastorno por déficit de atención e hiperactividad						1			1				1
Aptitudes sobresalientes													
Otras condiciones						1			1				1
T o t a l						**23**			**23**	**3**			**26**

Inicio de cursos 2018-2019

Alumnos Con Discapacidades, Dificultades, Trastornos, Aptitudes Sobresalientes (Diversidad Social, Cultural o Lingüística) Por Municipio y Nivel Educativo

Municipio / Condición del alumno	Inicial	Preescolar				Primaria				Secundaria	Bachillerato	Superior	Total
		General	Indígena	Conafe	Total	General	Indígena	Conafe	Total				
Municipio: Zongolica													
Ceguera						1		1	2	1			3
Baja visión						83	45		128	6	1		135
Sordera						11			11		1	1	13
Hipoacusia						2			2				2
Sordoceguera													
Discapacidad motriz						1	2		3			4	7
Discapacidad intelectual						5	4		9	5	2	7	23
Discapacidad psicosocial								1	1				1
Trastorno del espectro autista						1	1		2	1			3
Discapacidad múltiple						2	1		3		1		4
Dificultad severa de conducta			1		1								1
Dificultad severa de comunicación			3		3	4	5		9	1			13
Dificultad severa de aprendizaje			1		1	8	7		15	2			18
Trastorno por déficit de atención e hiperactividad			2		2	3	3		6	1			9
Aptitudes sobresalientes							1		1		78		79
Otras condiciones			2		2	3			3	2			7
T o t a l			**9**		**9**	**124**	**69**	**2**	**195**	**19**	**83**	**12**	**318**

Inicio de cursos 2018-2019

Alumnos Con Discapacidades, Dificultades, Trastornos, Aptitudes Sobresalientes (Diversidad Social, Cultural o Lingüística) Por Municipio y Nivel Educativo

Municipio / Condición del alumno	Inicial	Preescolar				Primaria				Secundaria	Bachillerato	Superior	Total
		General	Indígena	Conafe	Total	General	Indígena	Conafe	Total				
Municipio: Zontecomatlán de López y Fuentes													
Ceguera							1		1				1
Baja visión						1	2		3		28		31
Sordera										1			1
Hipoacusia											1		1
Sordoceguera													
Discapacidad motriz						1			1				1
Discapacidad intelectual							2		2				2
Discapacidad psicosocial													
Trastorno del espectro autista													
Discapacidad múltiple										1			1
Dificultad severa de conducta													
Dificultad severa de comunicación													
Dificultad severa de aprendizaje							7		7				7
Trastorno por déficit de atención e hiperactividad							1		1				1
Aptitudes sobresalientes											8		8
Otras condiciones													
T o t a l						**2**	**13**		**15**	**2**	**37**		**54**

Inicio de cursos 2018-2019

Alumnos Con Discapacidades, Dificultades, Trastornos, Aptitudes Sobresalientes (Diversidad Social, Cultural o Lingüística) Por Municipio y Nivel Educativo

Municipio / Condición del alumno	Inicial	Preescolar				Primaria				Secundaria	Bachillerato	Superior	Total
		General	Indígena	Conafe	Total	General	Indígena	Conafe	Total				
Municipio: Zozocolco de Hidalgo													
Ceguera													
Baja visión						1	1		2				2
Sordera													
Hipoacusia													
Sordoceguera													
Discapacidad motriz						1	1		2		2		4
Discapacidad intelectual							1		1	1			2
Discapacidad psicosocial													
Trastorno del espectro autista													
Discapacidad múltiple							1		1				1
Dificultad severa de conducta							3		3				3
Dificultad severa de comunicación			1		1					1			2
Dificultad severa de aprendizaje							2		2				2
Trastorno por déficit de atención e hiperactividad													
Aptitudes sobresalientes							16		16				16
Otras condiciones							1		1				1
T o t a l			**1**		**1**	**2**	**26**		**28**	**2**	**2**		**33**

XIII. ALUMNOS CON DISCAPACIDADES, DIFICULTADES, TRASTORNOS, APTITUDES SOBRESALIENTES(DIVERSIDAD SOCIAL, CULTURAL O LINGÜÍSTICA) POR REGIÓN Y NIVEL EDUCATIVO

Inicio de curso 2018-2019

Alumnos Con Discapacidades, Dificultades, Trastornos, Aptitudes Sobresalientes (Diversidad Social, Cultural o Lingüística) Por Región y Nivel Educativo

Región / Condición del alumno	Inicial	Preescolar				Primaria				Secundaria	Bachillerato	Superior	Total
		General	Indígena	CONAFE	Total	General	Indígena	CONAFE	Total				
Total entidad													
Ceguera		9	2		11	96	12	1	109	138	17	4	279
Baja visión	5	116	11	2	129	4,084	619	6	4,709	3,176	1,864	304	10,187
Sordera		35	6	2	43	271	34	6	311	213	117	13	697
Hipoacusia	1	84	6		90	330	18	1	349	186	115	41	782
Sordoceguera		4	2		6	5	4		9	4			19
Discapacidad motriz	9	180	23	2	205	661	59	8	728	342	347	122	1,753
Discapacidad intelectual	4	199	12		211	2,403	98	9	2,510	1,160	653	14	4,552
Discapacidad psicosocial		2	1		3	65	6	1	72	76	134	5	290
Trastorno del espectro autista	10	366	3		369	1,018	12		1,030	301			1,710
Discapacidad múltiple	2	62	6		68	170	17	1	188	71	49	4	382
Dificultad severa de conducta		297	15		312	852	63		915	441			1,668
Dificultad severa de comunicación	7	809	37	2	848	991	36	8	1,035	256			2,146
Dificultad severa de aprendizaje	5	328	5		333	6,154	200	7	6,361	1,866			8,565
Trastorno por déficit de atención e hiperactividad	4	499	7	1	507	2,459	60		2,519	969			3,999
Aptitudes sobresalientes	1	175	2		177	1,298	81		1,379	800	12,791		15,148
Otras condiciones	12	591	20		611	1,420	42	4	1,466	526			2,615
T o t a l	**60**	**3,756**	**158**	**9**	**3,923**	**22,277**	**1,361**	**52**	**23,690**	**10,525**	**16,087**	**507**	**54,792**

Inicio de curso 2018-2019

Alumnos Con Discapacidades, Dificultades, Trastornos, Aptitudes Sobresalientes (Diversidad Social, Cultural o Lingüística) Por Región y Nivel Educativo

Región / Condición del alumno	Inicial	Preescolar				Primaria				Secundaria	Bachillerato	Superior	Total
		General	Indígena	CONAFE	Total	General	Indígena	CONAFE	Total				
Región: Huasteca Alta													
Ceguera		1			1	4			4	4	2		11
Baja visión		2			2	124	4		128	58	158	1	347
Sordera		2			2	14	1		15	13	1	4	35
Hipoacusia		7			7	16			16	14	8		45
Sordoceguera													
Discapacidad motriz		11			11	33	1		34	28	10	8	91
Discapacidad intelectual		12			12	110	1		111	79	11		213
Discapacidad psicosocial										11	2		13
Trastorno del espectro autista		10			10	35			35	10			55
Discapacidad múltiple		2			2	12	1		13	4	1		20
Dificultad severa de conducta		6			6	26			26	18			50
Dificultad severa de comunicación		25	2		27	35		1	36	19			82
Dificultad severa de aprendizaje		3			3	302	3		305	146			454
Trastorno por déficit de atención e hiperactividad		13			13	71			71	39			123
Aptitudes sobresalientes		5			5	54			54	23	705		787
Otras condiciones		16	3		19	59	1	1	61	27			107
T o t a l		**115**	**5**		**120**	**895**	**12**	**2**	**909**	**493**	**898**	**13**	**2,433**

Inicio de curso 2018-2019

Alumnos Con Discapacidades, Dificultades, Trastornos, Aptitudes Sobresalientes (Diversidad Social, Cultural o Lingüística) Por Región y Nivel Educativo

Región / Condición del alumno	Inicial	Preescolar				Primaria				Secundaria	Bachillerato	Superior	Total
		General	Indígena	CONAFE	Total	General	Indígena	CONAFE	Total				
Región: Huasteca Baja													
Ceguera			1		1	6	1		7	3	1		12
Baja visión		15	1		16	245	26		271	297	104	10	698
Sordera		5	1		6	17	2		19	12	9	3	49
Hipoacusia		4	1		5	19	2		21	8	7		41
Sordoceguera													
Discapacidad motriz		11	2		13	50	7		57	29	40	1	140
Discapacidad intelectual		17	1		18	182	20		202	69	55		344
Discapacidad psicosocial						3	3		6	1	10		17
Trastorno del espectro autista		16			16	54			54	9			79
Discapacidad múltiple		6	1		7	20	3		23	4	6	1	41
Dificultad severa de conducta		41	2		43	65	3		68	10			121
Dificultad severa de comunicación		56			56	62	4		66	17			139
Dificultad severa de aprendizaje		21	1		22	350	15		365	121			508
Trastorno por déficit de atención e hiperactividad		39			39	118	6		124	30			193
Aptitudes sobresalientes		37	1		38	168	9		177	63	1,650		1,928
Otras condiciones		69	2		71	125	2		127	32			230
T o t a l		**337**	**14**		**351**	**1,484**	**103**		**1,587**	**705**	**1,882**	**15**	**4,540**

Inicio de curso 2018-2019

Alumnos Con Discapacidades, Dificultades, Trastornos, Aptitudes Sobresalientes (Diversidad Social, Cultural o Lingüística) Por Región y Nivel Educativo

Región / Condición del alumno	Inicial	Preescolar				Primaria				Secundaria	Bachillerato	Superior	Total
		General	Indígena	CONAFE	Total	General	Indígena	CONAFE	Total				
Región: Totonaca													
Ceguera		2	1		3	4			4	9	1		17
Baja visión		4	2		6	314	73		387	185	155	1	734
Sordera		3	1		4	18	6		24	19	10		57
Hipoacusia		9	2		11	21	6		27	11	15		64
Sordoceguera		1	1		2	1			1				3
Discapacidad motriz		21	9		30	63	10		73	42	38	5	188
Discapacidad intelectual		22	4		26	128	11		139	68	22		255
Discapacidad psicosocial		2			2	4			4	3	16		25
Trastorno del espectro autista		33	1		34	73	1		74	33			141
Discapacidad múltiple		8	3		11	16	4		20	9	1		41
Dificultad severa de conducta		5	1		6	67	5		72	44			122
Dificultad severa de comunicación		44	5		49	59	1		60	31			140
Dificultad severa de aprendizaje		1			1	315	15		330	134			465
Trastorno por déficit de atención e hiperactividad	3	23	2		25	97	4		101	60			189
Aptitudes sobresalientes		7			7	78	33		111	17	1,310		1,445
Otras condiciones		31	7		38	56	5		61	27			126
T o t a l	**3**	**216**	**39**		**255**	**1,314**	**174**		**1,488**	**692**	**1,568**	**6**	**4,012**

Inicio de curso 2018-2019

Alumnos Con Discapacidades, Dificultades, Trastornos, Aptitudes Sobresalientes (Diversidad Social, Cultural o Lingüística) Por Región y Nivel Educativo

Región / Condición del alumno	Inicial	Preescolar				Primaria				Secundaria	Bachillerato	Superior	Total
		General	Indígena	CONAFE	Total	General	Indígena	CONAFE	Total				
Región: Nautla													
Ceguera		1			1	2			2				3
Baja visión		5			5	179			179	226	80	168	658
Sordera		3			3	18			18	8	7		36
Hipoacusia		5			5	19			19	5		32	61
Sordoceguera													
Discapacidad motriz		11			11	45		1	46	17	14		88
Discapacidad intelectual		5			5	208			208	77	13		303
Discapacidad psicosocial										3	4		7
Trastorno del espectro autista		18			18	52			52	7			77
Discapacidad múltiple		5			5	2			2	1	1		9
Dificultad severa de conducta		23			23	47			47	37			107
Dificultad severa de comunicación		48		2	50	58			58	11			119
Dificultad severa de aprendizaje		17			17	353			353	131			501
Trastorno por déficit de atención e hiperactividad		32			32	96			96	41			169
Aptitudes sobresalientes		5			5	20			20	23	347		395
Otras condiciones		39			39	73			73	24			136
T o t a l		**217**		**2**	**219**	**1,172**		**1**	**1,173**	**611**	**466**	**200**	**2,669**

Inicio de curso 2018-2019

Alumnos Con Discapacidades, Dificultades, Trastornos, Aptitudes Sobresalientes (Diversidad Social, Cultural o Lingüística) Por Región y Nivel Educativo

Región / Condición del alumno	Inicial	Preescolar				Primaria				Secundaria	Bachillerato	Superior	Total
		General	Indígena	CONAFE	Total	General	Indígena	CONAFE	Total				
Región: Capital													
Ceguera		1			1	34			34	70	6	1	112
Baja visión	2	27			27	659		1	660	1,020	133	5	1,847
Sordera		7		1	8	43		1	44	35	7	1	95
Hipoacusia		28			28	81			81	44	37	2	192
Sordoceguera		1			1	2			2	4			7
Discapacidad motriz	5	29			29	123		2	125	50	67	46	322
Discapacidad intelectual	3	51			51	457		3	460	228	84	3	829
Discapacidad psicosocial						3			3	26	21		50
Trastorno del espectro autista	3	71			71	169			169	56			299
Discapacidad múltiple	2	11			11	25			25	12	14		64
Dificultad severa de conducta		84			84	209			209	63			356
Dificultad severa de comunicación	3	271			271	305		2	307	38			619
Dificultad severa de aprendizaje	2	188			188	2,166		4	2,170	554			2,914
Trastorno por déficit de atención e hiperactividad		85		1	86	457			457	162			705
Aptitudes sobresalientes		59			59	323			323	226	1,263		1,871
Otras condiciones	5	142			142	244		2	246	62			455
T o t a l	**25**	**1,055**		**2**	**1,057**	**5,300**		**15**	**5,315**	**2,650**	**1,632**	**58**	**10,737**

Inicio de curso 2018-2019

Alumnos Con Discapacidades, Dificultades, Trastornos, Aptitudes Sobresalientes (Diversidad Social, Cultural o Lingüística) Por Región y Nivel Educativo

Región / Condición del alumno	Inicial	Preescolar				Primaria				Secundaria	Bachillerato	Superior	Total
		General	Indígena	CONAFE	Total	General	Indígena	CONAFE	Total				
Región: Las Montañas													
Ceguera		2			2	18	10	1	29	7	4		42
Baja visión	2	33	6		39	1,221	411	4	1,636	417	424	84	2,602
Sordera		9	3	1	13	65	14	1	80	36	24	2	155
Hipoacusia	1	16	2		18	60	8		68	29	11	3	130
Sordoceguera		1	1		2		2		2				4
Discapacidad motriz		50	10	2	62	124	26	3	153	47	61	17	340
Discapacidad intelectual	1	26	4		30	482	47	4	533	216	139	8	927
Discapacidad psicosocial						16	3	1	20	8	56		84
Trastorno del espectro autista		79			79	186	6		192	47			318
Discapacidad múltiple		21	2		23	41	4	1	46	18	15	1	103
Dificultad severa de conducta		82	12		94	154	41		195	40			329
Dificultad severa de comunicación		186	27		213	134	27	3	164	40			417
Dificultad severa de aprendizaje	1	37	3		40	788	124	2	914	215			1,170
Trastorno por déficit de atención e hiperactividad		73	5		78	415	36		451	221			750
Aptitudes sobresalientes		18			18	93	21		114	55	1,632		1,819
Otras condiciones	5	113	8		121	376	27	1	404	89			619
T o t a l	**10**	**746**	**83**	**3**	**832**	**4,173**	**807**	**21**	**5,001**	**1,485**	**2,366**	**115**	**9,809**

Inicio de curso 2018-2019

Alumnos Con Discapacidades, Dificultades, Trastornos, Aptitudes Sobresalientes (Diversidad Social, Cultural o Lingüística) Por Región y Nivel Educativo

Región / Condición del alumno	Inicial	Preescolar				Primaria				Secundaria	Bachillerato	Superior	Total
		General	Indígena	CONAFE	Total	General	Indígena	CONAFE	Total				
Región: Sotavento													
Ceguera		1			1	3			3	8	3		15
Baja visión		10		2	12	517	2		519	290	162	26	1,009
Sordera		2			2	30			30	8	40		80
Hipoacusia		5			5	47			47	20	10	3	85
Sordoceguera													
Discapacidad motriz	1	24			24	65	1		66	40	46	10	187
Discapacidad intelectual		38			38	363		1	364	200	186	1	789
Discapacidad psicosocial						10			10	11	13	3	37
Trastorno del espectro autista	5	93			93	251			251	76			425
Discapacidad múltiple		3			3	26			26	8			37
Dificultad severa de conducta		37			37	118			118	110			265
Dificultad severa de comunicación	2	113			113	133		1	134	35			284
Dificultad severa de aprendizaje	2	34			34	831			831	226			1,093
Trastorno por déficit de atención e hiperactividad		196			196	643			643	187			1,026
Aptitudes sobresalientes	1	29			29	195			195	226	1,314		1,765
Otras condiciones	1	128			128	248			248	117			494
T o t a l	**12**	**713**		**2**	**715**	**3,480**	**3**	**2**	**3,485**	**1,562**	**1,774**	**43**	**7,591**

Inicio de curso 2018-2019

Alumnos Con Discapacidades, Dificultades, Trastornos, Aptitudes Sobresalientes (Diversidad Social, Cultural o Lingüística) Por Región y Nivel Educativo

Región / Condición del alumno	Inicial	Preescolar				Primaria				Secundaria	Bachillerato	Superior	Total
		General	Indígena	CONAFE	Total	General	Indígena	CONAFE	Total				
Región: Papaloapan													
Ceguera		1			1	5			5	3			9
Baja visión		12	2		14	138	25		163	186	25		388
Sordera		1			1	11	1		12	50	3		66
Hipoacusia		4			4	20	2		22	14	1		41
Sordoceguera						1			1				1
Discapacidad motriz		11	1		12	40	5		45	32	18	8	115
Discapacidad intelectual		7	1		8	69	8		77	56	45	2	188
Discapacidad psicosocial			1		1	6			6	5	6		18
Trastorno del espectro autista		11	1		12	49	2		51	17			80
Discapacidad múltiple		3			3	12	2		14	6			23
Dificultad severa de conducta		17			17	26	5		31	55			103
Dificultad severa de comunicación		51	3		54	39	1		40	33			127
Dificultad severa de aprendizaje		23	1		24	247	19		266	107			397
Trastorno por déficit de atención e hiperactividad		19			19	142	8		150	58			227
Aptitudes sobresalientes		13			13	54			54	48	1,246		1,361
Otras condiciones		29			29	32	2		34	52			115
T o t a l		**202**	**10**		**212**	**891**	**80**		**971**	**722**	**1,344**	**10**	**3,259**

Inicio de curso 2018-2019

Alumnos Con Discapacidades, Dificultades, Trastornos, Aptitudes Sobresalientes (Diversidad Social, Cultural o Lingüística) Por Región y Nivel Educativo

Región / Condición del alumno	Inicial	Preescolar				Primaria				Secundaria	Bachillerato	Superior	Total
		General	Indígena	CONAFE	Total	General	Indígena	CONAFE	Total				
Región: Los Tuxtlas													
Ceguera						8	1		9	8		1	18
Baja visión						112	2	1	115	166	133		414
Sordera		1	1		2	7	1		8	15	2		27
Hipoacusia		1			1	14			14	10			25
Sordoceguera													
Discapacidad motriz		1			1	17	2		19	11	5		36
Discapacidad intelectual		7	1		8	124	4	1	129	50	12		199
Discapacidad psicosocial										1			1
Trastorno del espectro autista		9			9	16	1		17	7			33
Discapacidad múltiple		1			1	2			2				3
Dificultad severa de conducta		1			1	12			12	24			37
Dificultad severa de comunicación		6			6	29		1	30	3			39
Dificultad severa de aprendizaje		4			4	182	2		184	47			235
Trastorno por déficit de atención e hiperactividad		5			5	25			25	10			40
Aptitudes sobresalientes						27	3		30	15	707		752
Otras condiciones		6			6	60			60	34			100
T o t a l		**42**	**2**		**44**	**635**	**16**	**3**	**654**	**401**	**859**	**1**	**1,959**

Inicio de curso 2018-2019

Alumnos Con Discapacidades, Dificultades, Trastornos, Aptitudes Sobresalientes (Diversidad Social, Cultural o Lingüística) Por Región y Nivel Educativo

Región / Condición del alumno	Inicial	Preescolar				Primaria				Secundaria	Bachillerato	Superior	Total
		General	Indígena	CONAFE	Total	General	Indígena	CONAFE	Total				
Región: Olmeca													
Ceguera						12			12	26		2	40
Baja visión	1	8			8	575	76		651	331	490	9	1,490
Sordera		2			2	48	9	4	61	17	14	3	97
Hipoacusia		5	1		6	33		1	34	31	26	1	98
Sordoceguera		1			1	1	2		3				4
Discapacidad motriz	3	11	1		12	101	7	2	110	46	48	27	246
Discapacidad intelectual		14	1		15	280	7		287	117	86		505
Discapacidad psicosocial						23			23	7	6	2	38
Trastorno del espectro autista	2	26	1		27	133	2		135	39			203
Discapacidad múltiple		2			2	14	3		17	9	11	2	41
Dificultad severa de conducta		1			1	128	9		137	40			178
Dificultad severa de comunicación	2	9			9	137	3		140	29			180
Dificultad severa de aprendizaje						620	22	1	643	185			828
Trastorno por déficit de atención e hiperactividad	1	14			14	395	6		401	161			577
Aptitudes sobresalientes		2	1		3	286	15		301	104	2,617		3,025
Otras condiciones	1	18			18	147	5		152	62			233
T o t a l	**10**	**113**	**5**		**118**	**2,933**	**166**	**8**	**3,107**	**1,204**	**3,298**	**46**	**7,783**

XIV. ALUMNOS CON DISCAPACIDADES, DIFICULTADES, TRASTORNOS, APTITUDES SOBRESALIENTES (DIVERSIDAD SOCIAL, CULTURAL O LINGÜÍSTICA) POR DELEGACIÓN Y NIVEL EDUCATIVO

Inicio de cursos 2018-2019

Alumnos Con Discapacidades, Dificultades, Trastornos, Aptitudes Sobresalientes (Diversidad Social, Cultural o Lingüística) Por Delegación y Nivel Educativo

Delegación / Condición del alumno	Inicial	Preescolar				Primaria				Secundaria	Bachillerato	Superior	Total
		General	Indígena	CONAFE	Total	General	Indígena	CONAFE	Total				
Total entidad													
Ceguera		9	2		11	96	12	1	109	138	17	4	279
Baja visión	5	116	11	2	129	4,084	619	6	4,709	3,176	1,864	304	10,187
Sordera		35	6	2	43	271	34	6	311	213	117	13	697
Hipoacusia	1	84	6		90	330	18	1	349	186	115	41	782
Sordoceguera		4	2		6	5	4		9	4			19
Discapacidad motriz	9	180	23	2	205	661	59	8	728	342	347	122	1,753
Discapacidad intelectual	4	199	12		211	2,403	98	9	2,510	1,160	653	14	4,552
Discapacidad psicosocial		2	1		3	65	6	1	72	76	134	5	290
Trastorno del espectro autista	10	366	3		369	1,018	12		1,030	301			1,710
Discapacidad múltiple	2	62	6		68	170	17	1	188	71	49	4	382
Dificultad severa de conducta		297	15		312	852	63		915	441			1,668
Dificultad severa de comunicación	7	809	37	2	848	991	36	8	1,035	256			2,146
Dificultad severa de aprendizaje	5	328	5		333	6,154	200	7	6,361	1,866			8,565
Trastorno por déficit de atención e hiperactividad	4	499	7	1	507	2,459	60		2,519	969			3,999
Aptitudes sobresalientes	1	175	2		177	1,298	81		1,379	800	12,791		15,148
Otras condiciones	12	591	20		611	1,420	42	4	1,466	526			2,615
T o t a l	**60**	**3,756**	**158**	**9**	**3,923**	**22,277**	**1,361**	**52**	**23,690**	**10,525**	**16,087**	**507**	**54,792**

Inicio de cursos 2018-2019

Alumnos Con Discapacidades, Dificultades, Trastornos, Aptitudes Sobresalientes (Diversidad Social, Cultural o Lingüística) Por Delegación y Nivel Educativo

Delegación / Condición del alumno	Inicial	Preescolar				Primaria				Secundaria	Bachillerato	Superior	Total
		General	Indígena	CONAFE	Total	General	Indígena	CONAFE	Total				
Delegación: Tuxpam													
Ceguera		1	1		2	5			5	4	1		12
Baja visión		16	1		17	306	22		328	292	77	6	720
Sordera		7	1		8	27	1		28	14	9	3	62
Hipoacusia		6			6	22	1		23	10	7		46
Sordoceguera													-
Discapacidad motriz		18	1		19	58	7		65	38	44	8	174
Discapacidad intelectual		24	1		25	214	13		227	105	54		411
Discapacidad psicosocial						4	3		7	13	10		30
Trastorno del espectro autista		21			21	61			61	20			102
Discapacidad múltiple		7			7	31			31	3	5	1	47
Dificultad severa de conducta		35	2		37	67	2		69	11			117
Dificultad severa de comunicación		72			72	77	1	1	79	33			184
Dificultad severa de aprendizaje		12			12	424	8		432	184			628
Trastorno por déficit de atención e hiperactividad		44			44	134	4		138	47			229
Aptitudes sobresalientes		37	1		38	174	9		183	69	1,636		1,926
Otras condiciones		72	2		74	162	1		163	40			277
T o t a l		**372**	**10**		**382**	**1,766**	**72**	**1**	**1,839**	**883**	**1,843**	**18**	**4,965**

Inicio de cursos 2018-2019

Alumnos Con Discapacidades, Dificultades, Trastornos, Aptitudes Sobresalientes (Diversidad Social, Cultural o Lingüística) Por Delegación y Nivel Educativo

Delegación / Condición del alumno	Inicial	Preescolar				Primaria				Secundaria	Bachillerato	Superior	Total
		General	Indígena	CONAFE	Total	General	Indígena	CONAFE	Total				
Delegación: Poza Rica													
Ceguera		1	1		2	4			4	9	1		16
Baja visión		4	2		6	281	73		354	165	118	1	644
Sordera		2	1		3	14	6		20	18	8		49
Hipoacusia		8	2		10	19	6		25	9	10		54
Sordoceguera		1	1		2	1			1				3
Discapacidad motriz		17	9		26	52	10		62	37	30	5	160
Discapacidad intelectual		17	4		21	113	11		124	59	22		226
Discapacidad psicosocial		2			2	3			3		16		21
Trastorno del espectro autista		32	1		33	73	1		74	27			134
Discapacidad múltiple		7	3		10	11	4		15	8	1		34
Dificultad severa de conducta		5	1		6	58	5		63	44			113
Dificultad severa de comunicación		41	5		46	53	1		54	26			126
Dificultad severa de aprendizaje		1			1	258	15		273	110			384
Trastorno por déficit de atención e hiperactividad	3	20	2		22	90	4		94	58			177
Aptitudes sobresalientes		7			7	77	33		110	15	1,250		1,382
Otras condiciones		29	7		36	54	5		59	24			119
T o t a l	**3**	**194**	**39**		**233**	**1,161**	**174**		**1,335**	**609**	**1,456**	**6**	**3,642**

Inicio de cursos 2018-2019

Alumnos Con Discapacidades, Dificultades, Trastornos, Aptitudes Sobresalientes (Diversidad Social, Cultural o Lingüística) Por Delegación y Nivel Educativo

Delegación / Condición del alumno	Inicial	Preescolar				Primaria				Secundaria	Bachillerato	Superior	Total
		General	Indígena	CONAFE	Total	General	Indígena	CONAFE	Total				
Delegación: Martínez de la Torre													
Ceguera		1			1	1			1				2
Baja visión		5			5	160			160	195	64	168	592
Sordera		3			3	16			16	8	7		34
Hipoacusia		5			5	17			17	4		32	58
Sordoceguera													-
Discapacidad motriz		9			9	43		1	44	15	13		81
Discapacidad intelectual		5			5	203			203	68	9		285
Discapacidad psicosocial										3	4		7
Trastorno del espectro autista		15			15	49			49	6			70
Discapacidad múltiple		1			1	2			2	1	1		5
Dificultad severa de conducta		21			21	42			42	37			100
Dificultad severa de comunicación		43		1	44	56			56	10			110
Dificultad severa de aprendizaje		15			15	350			350	130			495
Trastorno por déficit de atención e hiperactividad		30			30	95			95	40			165
Aptitudes sobresalientes		3			3	20			20	23	185		231
Otras condiciones		38			38	72			72	20			130
T o t a l		**194**		**1**	**195**	**1,126**		**1**	**1,127**	**560**	**283**	**200**	**2,365**

Inicio de cursos 2018-2019

Alumnos Con Discapacidades, Dificultades, Trastornos, Aptitudes Sobresalientes (Diversidad Social, Cultural o Lingüística) Por Delegación y Nivel Educativo

Delegación / Condición del alumno	Inicial	Preescolar				Primaria				Secundaria	Bachillerato	Superior	Total
		General	Indígena	CONAFE	Total	General	Indígena	CONAFE	Total				
Delegación: Coatepec													
Ceguera						3			3	7			10
Baja visión		3			3	207			207	95	35		340
Sordera		1		1	2	10		1	11	1	4		18
Hipoacusia		5			5	12			12	7	1		25
Sordoceguera										1			1
Discapacidad motriz		4		1	5	30			30	8	14		57
Discapacidad intelectual		7			7	73			73	42	6		128
Discapacidad psicosocial						2			2	11	1		14
Trastorno del espectro autista		7			7	26			26	5			38
Discapacidad múltiple		4			4	2			2	2	1		9
Dificultad severa de conducta		10			10	48			48	7			65
Dificultad severa de comunicación		48			48	62			62	9			119
Dificultad severa de aprendizaje		66			66	405		3	408	74			548
Trastorno por déficit de atención e hiperactividad		13			13	69			69	21			103
Aptitudes sobresalientes		5			5	71			71	14	160		250
Otras condiciones		28			28	44		1	45	20			93
T o t a l		**201**		**2**	**203**	**1,064**		**5**	**1,069**	**324**	**222**		**1,818**

Inicio de cursos 2018-2019

Alumnos Con Discapacidades, Dificultades, Trastornos, Aptitudes Sobresalientes (Diversidad Social, Cultural o Lingüística) Por Delegación y Nivel Educativo

Delegación / Condición del alumno	Inicial	Preescolar				Primaria				Secundaria	Bachillerato	Superior	Total
		General	Indígena	CONAFE	Total	General	Indígena	CONAFE	Total				
Delegación: Orizaba													
Ceguera						6	1		7	3	1		11
Baja visión	2	15			15	368	99	1	468	208	196	49	938
Sordera		4			4	27	5		32	15	17		68
Hipoacusia		9	1		10	30	4		34	12	3	3	62
Sordoceguera							2		2				2
Discapacidad motriz		23	4	1	28	40	7		47	18	36	6	135
Discapacidad intelectual	1	14	1		15	193	36	1	230	80	96	1	423
Discapacidad psicosocial						5			5	2	36		43
Trastorno del espectro autista		33			33	67	3		70	16			119
Discapacidad múltiple		9			9	14	2		16	12	4		41
Dificultad severa de conducta		62	10		72	56	28		84	28			184
Dificultad severa de comunicación		126	19		145	45	9		54	20			219
Dificultad severa de aprendizaje	1	32			32	243	80		323	105			461
Trastorno por déficit de atención e hiperactividad		38	2		40	139	29		168	128			336
Aptitudes sobresalientes		9			9	32	9		41	18	454		522
Otras condiciones	5	58	2		60	293	7		300	46			411
T o t a l	**9**	**432**	**39**	**1**	**472**	**1,558**	**321**	**2**	**1,881**	**711**	**843**	**59**	**3,975**

Inicio de cursos 2018-2019

Alumnos Con Discapacidades, Dificultades, Trastornos, Aptitudes Sobresalientes (Diversidad Social, Cultural o Lingüística) Por Delegación y Nivel Educativo

Delegación / Condición del alumno	Inicial	Preescolar				Primaria				Secundaria	Bachillerato	Superior	Total
		General	Indígena	CONAFE	Total	General	Indígena	CONAFE	Total				
Delegación: Veracruz													
Ceguera		1			1	12			12	16	3	1	33
Baja visión		11		2	13	680	5	2	687	501	300	26	1,527
Sordera		4			4	41			41	72	44		161
Hipoacusia		6			6	74			74	31	11	3	125
Sordoceguera													-
Discapacidad motriz	1	32			32	103	1		104	60	57	11	265
Discapacidad intelectual		50			50	540	3	2	545	281	216	1	1,093
Discapacidad psicosocial						12			12	18	14	3	47
Trastorno del espectro autista	5	106			106	289			289	91			491
Discapacidad múltiple		6			6	37			37	10	3		56
Dificultad severa de conducta		41			41	165			165	146			352
Dificultad severa de comunicación	2	132			132	185		2	187	51			372
Dificultad severa de aprendizaje	2	52			52	1,194	3		1,197	331			1,582
Trastorno por déficit de atención e hiperactividad		203			203	718			718	237			1,158
Aptitudes sobresalientes	1	29			29	267			267	301	1,947		2,545
Otras condiciones	1	150			150	323			323	172			646
T o t a l	**12**	**823**		**2**	**825**	**4,640**	**12**	**6**	**4,658**	**2,318**	**2,595**	**45**	**10,453**

Inicio de cursos 2018-2019

Alumnos Con Discapacidades, Dificultades, Trastornos, Aptitudes Sobresalientes (Diversidad Social, Cultural o Lingüística) Por Delegación y Nivel Educativo

Delegación / Condición del alumno	Inicial	Preescolar				Primaria				Secundaria	Bachillerato	Superior	Total
		General	Indígena	CONAFE	Total	General	Indígena	CONAFE	Total				
Delegación: Coatzacoalcos													
Ceguera						7			7	25		2	34
Baja visión	1	7			7	492	66		558	276	411	3	1,256
Sordera		1			1	32	7		39	8	12	1	61
Hipoacusia		4	1		5	27			27	23	20	1	76
Sordoceguera		1			1	1	2		3				4
Discapacidad motriz	3	7	1		8	74	3	1	78	24	43	11	167
Discapacidad intelectual		13	1		14	246	6		252	103	80		449
Discapacidad psicosocial						21			21	7	5	2	35
Trastorno del espectro autista	2	24			24	128	2		130	33			189
Discapacidad múltiple		2			2	8	2		10	9	10	2	33
Dificultad severa de conducta						97	7		104	29			133
Dificultad severa de comunicación	2	7			7	116	1		117	24			150
Dificultad severa de aprendizaje						479	17		496	112			608
Trastorno por déficit de atención e hiperactividad	1	13			13	362	6		368	144			526
Aptitudes sobresalientes		2	1		3	260	15		275	88	1,495		1,861
Otras condiciones	1	15			15	62			62	44			122
T o t a l	**10**	**96**	**4**		**100**	**2,412**	**134**	**1**	**2,547**	**949**	**2,076**	**22**	**5,704**

Inicio de cursos 2018-2019

Alumnos Con Discapacidades, Dificultades, Trastornos, Aptitudes Sobresalientes (Diversidad Social, Cultural o Lingüística) Por Delegación y Nivel Educativo

Delegación / Condición del alumno	Inicial	Preescolar				Primaria				Secundaria	Bachillerato	Superior	Total
		General	Indígena	CONAFE	Total	General	Indígena	CONAFE	Total				
Delegación: Xalapa													
Ceguera		1			1	32			32	63	6	1	103
Baja visión	2	23			23	470		1	471	932	111	5	1,544
Sordera		5			5	36			36	31	3	1	76
Hipoacusia		24			24	69			69	36	35	2	166
Sordoceguera		1			1	2			2	3			6
Discapacidad motriz	5	25			25	90		2	92	41	53	46	262
Discapacidad intelectual	3	42			42	387		3	390	187	81	3	706
Discapacidad psicosocial						3			3	14	19		36
Trastorno del espectro autista	3	66			66	141			141	52			262
Discapacidad múltiple	2	14			14	22			22	9	10		57
Dificultad severa de conducta		74			74	146			146	53			273
Dificultad severa de comunicación	3	225		1	226	228		2	230	30			489
Dificultad severa de aprendizaje	2	113			113	1,690		1	1,691	455			2,261
Trastorno por déficit de atención e hiperactividad		74		1	75	373			373	135			583
Aptitudes sobresalientes		56			56	240			240	185	1,196		1,677
Otras condiciones	5	112			112	198		1	199	39			355
T o t a l	**25**	**855**		**2**	**857**	**4,127**		**10**	**4,137**	**2,265**	**1,514**	**58**	**8,856**

Inicio de cursos 2018-2019

Alumnos Con Discapacidades, Dificultades, Trastornos, Aptitudes Sobresalientes (Diversidad Social, Cultural o Lingüística) Por Delegación y Nivel Educativo

Delegación / Condición del alumno	Inicial	Preescolar				Primaria				Secundaria	Bachillerato	Superior	Total
		General	Indígena	CONAFE	Total	General	Indígena	CONAFE	Total				
Delegación: Tantoyuca													
Ceguera		1			1	5			5	3	2		11
Baja visión		1			1	61	6		67	52	139	5	264
Sordera		1			1	8	2		10	11	2	4	28
Hipoacusia		5			5	14	1		15	12	9		41
Sordoceguera													-
Discapacidad motriz		7	1		8	27	1		28	23	10	1	70
Discapacidad intelectual		10			10	89	4		93	50	10		163
Discapacidad psicosocial										2	2		4
Trastorno del espectro autista		5			5	27			27	5			37
Discapacidad múltiple		2			2	6	4		10	4	2		18
Dificultad severa de conducta		3			3	21	1		22	17			42
Dificultad severa de comunicación		7	2		9	16	1		17	8			34
Dificultad severa de aprendizaje		10			10	246	3		249	106			365
Trastorno por déficit de atención e hiperactividad		11			11	58			58	24			93
Aptitudes sobresalientes		5			5	47			47	19	506		577
Otras condiciones		15	3		18	20	1	1	22	22			62
T o t a l		**83**	**6**		**89**	**645**	**24**	**1**	**670**	**358**	**682**	**10**	**1,809**

Inicio de cursos 2018-2019

Alumnos Con Discapacidades, Dificultades, Trastornos, Aptitudes Sobresalientes (Diversidad Social, Cultural o Lingüística) Por Delegación y Nivel Educativo

Delegación / Condición del alumno	Inicial	Preescolar				Primaria				Secundaria	Bachillerato	Superior	Total
		General	Indígena	CONAFE	Total	General	Indígena	CONAFE	Total				
Delegación: Huayacocotla													
Ceguera							1		1				1
Baja visión						35	2		37	31	83		151
Sordera										1	1		2
Hipoacusia		1	1		2	1			1	2	4		9
Sordoceguera													-
Discapacidad motriz		1			1	9			9	1	4		15
Discapacidad intelectual						4	4		8	2	2		12
Discapacidad psicosocial													-
Trastorno del espectro autista		1			1	1			1				2
Discapacidad múltiple			1		1					2			3
Dificultad severa de conducta		9			9	12			12				21
Dificultad severa de comunicación		5			5	10	2		12				17
Dificultad severa de aprendizaje		2	1		3	39	7		46	1			50
Trastorno por déficit de atención e hiperactividad						4	2		6				6
Aptitudes sobresalientes						2			2		273		275
Otras condiciones						4	1		5				5
T o t a l		**19**	**3**		**22**	**121**	**19**		**140**	**40**	**367**		**569**

Inicio de cursos 2018-2019

Alumnos Con Discapacidades, Dificultades, Trastornos, Aptitudes Sobresalientes (Diversidad Social, Cultural o Lingüística) Por Delegación y Nivel Educativo

Delegación / Condición del alumno	Inicial	Preescolar				Primaria				Secundaria	Bachillerato	Superior	Total
		General	Indígena	CONAFE	Total	General	Indígena	CONAFE	Total				
Delegación: Zongolica													
Ceguera						1	8	1	10	1			11
Baja visión			6		6	280	300		580	13	10		609
Sordera			3		3	18	9	1	28	3	1	1	36
Hipoacusia			1		1	2	4		6				7
Sordoceguera			1		1								1
Discapacidad motriz			5		5	7	16	2	25	3	1	4	38
Discapacidad intelectual		1	3		4	11	8		19	14	2	7	46
Discapacidad psicosocial							3	1	4				4
Trastorno del espectro autista						2	3		5	1			6
Discapacidad múltiple						2	2		4		1		5
Dificultad severa de conducta			2		2	2	3		5				7
Dificultad severa de comunicación			7		7	6	14		20	3			30
Dificultad severa de aprendizaje			3		3	27	31		58	11			72
Trastorno por déficit de atención e hiperactividad			3		3	4	4		8	1			12
Aptitudes sobresalientes							12		12		136		148
Otras condiciones			6		6	7	6		13	2			21
T o t a l		**1**	**40**		**41**	**369**	**423**	**5**	**797**	**52**	**151**	**12**	**1,053**

Inicio de cursos 2018-2019

Alumnos Con Discapacidades, Dificultades, Trastornos, Aptitudes Sobresalientes (Diversidad Social, Cultural o Lingüística) Por Delegación y Nivel Educativo

Delegación / Condición del alumno	Inicial	Preescolar				Primaria				Secundaria	Bachillerato	Superior	Total
		General	Indígena	CONAFE	Total	General	Indígena	CONAFE	Total				
Delegación: Cosamaloapan													
Ceguera		1			1	4			4	3			8
Baja visión		12	2		14	128	23		151	167	23		355
Sordera		1			1	9	1		10	5	1		17
Hipoacusia		4			4	11	2		13	12	1		30
Sordoceguera						1			1				1
Discapacidad motriz		9	1		10	35	5		40	25	14	7	96
Discapacidad intelectual		5	1		6	43	5		48	46	21	2	123
Discapacidad psicosocial			1		1	4			4	3	6		14
Trastorno del espectro autista		9	1		10	33	2		35	8			53
Discapacidad múltiple		1			1	7	2		9	5			15
Dificultad severa de conducta		16			16	21	5		26	46			88
Dificultad severa de comunicación		44	3		47	32	1		33	22			102
Dificultad severa de aprendizaje		20	1		21	177	16		193	75			289
Trastorno por déficit de atención e hiperactividad		17			17	117	8		125	34			176
Aptitudes sobresalientes		13			13	31			31	22	1,195		1,261
Otras condiciones		17			17	21	2		23	37			77
T o t a l		**169**	**10**		**179**	**674**	**72**		**746**	**510**	**1,261**	**9**	**2,705**

Inicio de cursos 2018-2019

Alumnos Con Discapacidades, Dificultades, Trastornos, Aptitudes Sobresalientes (Diversidad Social, Cultural o Lingüística) Por Delegación y Nivel Educativo

Delegación / Condición del alumno	Inicial	Preescolar				Primaria				Secundaria	Bachillerato	Superior	Total
		General	Indígena	CONAFE	Total	General	Indígena	CONAFE	Total				
Delegación: Acayucan													
Ceguera						5	1		6	1			7
Baja visión		1			1	86	11		97	76	79	6	259
Sordera		1	1		2	16	3	4	23	9	2	2	38
Hipoacusia		1			1	7		1	8	12	6		27
Sordoceguera													-
Discapacidad motriz		4			4	27	6	1	34	26	5	16	85
Discapacidad intelectual		1	1		2	41	5		46	26	13		87
Discapacidad psicosocial						2			2		1		3
Trastorno del espectro autista		2	1		3	7	1		8	7			18
Discapacidad múltiple						6	1		7		1		8
Dificultad severa de conducta		1			1	32	2		34	11			46
Dificultad severa de comunicación		2			2	25	2		27	5			34
Dificultad severa de aprendizaje						151	7	1	159	80			239
Trastorno por déficit de atención e hiperactividad		1			1	35			35	18			54
Aptitudes sobresalientes						26	3		29	16	1,379		1,424
Otras condiciones		3			3	85	5		90	19			112
T o t a l		**17**	**3**		**20**	**551**	**47**	**7**	**605**	**306**	**1,486**	**24**	**2,441**

Inicio de cursos 2018-2019

Alumnos Con Discapacidades, Dificultades, Trastornos, Aptitudes Sobresalientes (Diversidad Social, Cultural o Lingüística) Por Delegación y Nivel Educativo

Delegación / Condición del alumno	Inicial	Preescolar				Primaria				Secundaria	Bachillerato	Superior	Total
		General	Indígena	CONAFE	Total	General	Indígena	CONAFE	Total				
Delegación: Córdoba													
Ceguera		2			2	11	1		12	3	3		20
Baja visión		18			18	530	12	2	544	173	218	35	988
Sordera		5		1	6	17			17	17	6	1	47
Hipoacusia	1	6			6	25			25	16	8		56
Sordoceguera		1			1								1
Discapacidad motriz		24	1		25	66	3	1	70	23	23	7	148
Discapacidad intelectual		10			10	246	3	3	252	97	41		400
Discapacidad psicosocial						9			9	3	20		32
Trastorno del espectro autista		45			45	114			114	30			189
Discapacidad múltiple		9	2		11	22		1	23	6	10	1	51
Dificultad severa de conducta		20			20	85	10		95	12			127
Dificultad severa de comunicación		57	1		58	80	4	3	87	15			160
Dificultad severa de aprendizaje		5			5	471	13	2	486	92			583
Trastorno por déficit de atención e hiperactividad		35			35	261	3		264	82			381
Aptitudes sobresalientes		9			9	51			51	30	979		1,069
Otras condiciones		54			54	75	14	1	90	41			185
T o t a l	**1**	**300**	**4**	**1**	**305**	**2,063**	**63**	**13**	**2,139**	**640**	**1,308**	**44**	**4,437**

XV. MUNICIPIOS QUE CONFORMAN CADA REGIÓN

Municipios que conforman cada una de las regiones

Región	Municipio
1 Huasteca Alta	13 Naranjos Amatlán
	55 Chalma
	56 Chiconamel
	60 Chinampa de Gorostiza
	121 Ozuluama de Mascareñas
	123 Pánuco
	129 Platon Sánchez
	133 Pueblo Viejo
	150 Tamalín
	151 Tamiahua
	152 Tampico Alto
	154 Tantima
	155 Tantoyuca
	161 Tempoal
	205 El Higo
2 Huasteca Baja	27 Benito Juárez
	34 Cerro Azul
	35 Citlaltépetl
	58 Chicontepec
	63 Chontla
	72 Huayacocotla
	76 Ilamatlán
	78 Ixcatepec
	83 Ixhuatlan de Madero
	153 Tancoco
	157 Castillo de Teayo
	160 Álamo Temapache
	167 Tepetzintla
	170 Texcatepec
	180 Tlachichilco
	189 Tuxpan
	198 Zacualpan
	202 Zontecomatlán de López y Fuentes
3 Totonaca	33 Cazones De Herrera
	37 Coahuitlán
	40 Coatzintla
	50 Coxquihui
	51 Coyutla
	64 Chumatlán
	66 Espinal
	67 Filomeno Mata
	69 Gutiérrez Zamora
	103 Mecatlán
	124 Papantla
	131 Poza Rica de Hidalgo
	158 Tecolutla
	175 Tihuatlán
	203 Zozocolco de Hidalgo
4 Nautla	23 Atzalan
	42 Colipa
	95 Juchique de Ferrer
	102 Martínez de la Torre
	109 Misantla
	114 Nautla
	163 Tenochtitlán
	183 Tlapacoyan
	192 Vega de Alatorre
	197 Yecuatla
	211 San Rafael

Municipios que conforman cada una de las regiones

Región	Municipio
5 Capital	1 Acajete
	2 Acatlán
	4 Actopan
	9 Alto Lucero de Gutiérrez Barrios
	10 Altotonga
	17 Apazapan
	25 Ayahualulco
	26 Banderilla
	36 Coacoatzintla
	38 Coatepec
	46 Cosautlan de Carvajal
	57 Chiconquiaco
	65 Emiliano Zapata
	79 Ixhuacán de los Reyes
	86 Jalacingo
	87 Xalapa
	88 Jalcomulco
	92 Xico
	93 Jilotepec
	96 Landero y Coss
	106 Miahuatlán
	107 Las Minas
	112 Naolinco
	128 Perote
	132 Las Vigas de Ramírez
	136 Rafael Lucio
	156 Tatatila
	164 Teocelo
	166 Tepetlán
	177 Tlacolulan
	182 Tlalnelhuayocan
	187 Tonayán
	194 Villa Aldama

Municipios que conforman cada una de las regiones

Región	Municipio
6 Las Montañas	6 Acultzingo
	7 Camarón de Tejeda
	8 Alpatláhuac
	14 Amatlán de los Reyes
	18 Aquila
	19 Astacinga
	20 Atlahuilco
	21 Atoyac
	22 Atzacan
	24 Tlaltetela
	29 Calcahualco
	30 Camerino Z. Mendoza
	31 Carrillo Puerto
	41 Coetzala
	43 Comapa
	44 Córdoba
	47 Coscomatepec
	52 Cuichapa
	53 Cuitláhuac
	62 Chocamán
	68 Fortín
	71 Huatusco
	74 Huiloapan de Cuauhtémoc
	80 Ixhuatlán del Café
	81 Ixhuatlancillo
	85 Ixtaczoquitlán
	98 Magdalena
	99 Maltrata
	101 Mariano Escobedo
	110 Mixtla de Altamirano
	113 Naranjal
	115 Nogales
	117 Omealca
	118 Orizaba
	125 Paso del Macho
	127 La Perla
	135 Rafael Delgado
	137 Los Reyes
	138 Río Blanco
	140 San Andrés Tenejapan
	146 Sochiapa
	147 Soledad Atzompa
	159 Tehuipango
	162 Tenampa
	165 Tepatlaxco
	168 Tequila
	171 Texhuacán
	173 Tezonapa
	179 Tlacotepec de Mejía
	184 Tlaquilpa
	185 Tlilapan
	186 Tomatlán
	188 Totutla
	195 Xoxocotla
	196 Yanga
	200 Zentla
	201 Zongolica

Municipios que conforman cada una de las regiones

Región	Municipio
7 Sotavento	16 La Antigua
	28 Boca del Río
	49 Cotaxtla
	90 Jamapa
	100 Manlio Fabio Altamirano
	105 Medellín de Bravo
	126 Paso de Ovejas
	134 Puente Nacional
	148 Soledad de Doblado
	181 Tlalixcoyan
	191 Ursulo Galván
	193 Veracruz
8 Papaloapan	5 Acula
	11 Alvarado
	12 Amatitlán
	15 Angel R. Cabada
	45 Cosamaloapan de Carpio
	54 Chacaltianguis
	75 Ignacio de la Llave
	77 Isla
	84 Ixmatlahuacan
	94 Juan Rodríguez Clara
	97 Lerdo de Tejada
	119 Otatitlán
	130 Playa Vicente
	139 Saltabarranca
	169 José Azueta
	174 Tierra Blanca
	176 Tlacojalpan
	178 Tlacotalpan
	190 Tuxtilla
	207 Tres Valles
	208 Carlos A. Carrillo
	212 Santiago Sochiapan
9 Los Tuxtlas	32 Catemaco
	73 Hueyapan de Ocampo
	141 San Andrés Tuxtla
	143 Santiago Tuxtla
10 Olmeca	3 Acayucan
	39 Coatzacoalcos
	48 Cosoleacaque
	59 Chinameca
	61 Las Choapas
	70 Hidalgotitlán
	82 Ixhuatlán del Sureste
	89 Jáltipan
	91 Jesús Carranza
	104 Mecayapan
	108 Minatitlán
	111 Moloacán
	116 Oluta
	120 Oteapan
	122 Pajapan
	142 San Juan Evangelista
	144 Sayula de Alemán
	145 Soconusco
	149 Soteapan
	172 Texistepec
	199 Zaragoza
	204 Agua Dulce
	206 Nanchital de Lázaro Cárdenas del Río
	209 Tatahuicapan de Juárez
	210 Uxpanapa

XV. MUNICIPIOS QUE CONFORMAN CADA DELEGACIÓN

Municipios Que Conforman Cada Una De Las Delegaciones

Delegación	Municipio
001 Tuxpam	13 Naranjos Amatlán
	34 Cerro Azul
	35 Citlaltépetl
	60 Chinampa de Gorostiza
	63 Chontla
	83 Ixhuatlán de Madero
	121 Ozuluama de Mascareñas
	150 Tamalín
	151 Tamiahua
	153 Tancoco
	154 Tantima
	157 Castillo de Teayo
	160 Álamo Temapache
	167 Tepetzintla
	175 Tihuatlán
	180 Tlachichilco
	189 Tuxpan
002 Poza Rica	33 Cazones de Herrera
	37 Coahuitlán
	40 Coatzintla
	50 Coxquihui
	51 Coyutla
	64 Chumatlán
	66 Espinal
	67 Filomeno Mata
	69 Gutiérrez Zamora
	103 Mecatlán
	124 Papantla
	131 Poza Rica de Hidalgo
	158 Tecolutla
	203 Zozocolco De Hidalgo
003 Martínez de la Torre	42 Colipa
	95 Juchique de Ferrer
	102 Martínez de la Torre
	109 Misantla
	114 Nautla
	163 Tenochtitlán
	183 Tlapacoyan
	192 Vega de Alatorre
	197 Yecuatla
	211 San Rafael
004 Coatepec	17 Apazapan
	24 Tlaltetela
	25 Ayahualulco
	38 Coatepec
	46 Cosautlán de Carvajal
	79 Ixhuacán de los Reyes
	88 Jalcomulco
	92 Xico
	162 Tenampa
	164 Teocelo
	188 Totutla

Municipios Que Conforman Cada Una De Las Delegaciones

Delegación	Municipio
005 Orizaba	6 Acultzingo
	18 Aquila
	22 Atzacan
	30 Camerino Z. Mendoza
	74 Huiloapan de Cuauhtémoc
	81 Ixhuatlancillo
	85 Ixtaczoquitlán
	99 Maltrata
	101 Mariano Escobedo
	115 Nogales
	118 Orizaba
	127 La Perla
	135 Rafael Delgado
	138 Río Blanco
	140 San Andrés Tenejapan
	185 Tlilapan
006 Veracruz	4 Actopan
	7 Camarón de Tejeda
	9 Alto Lucero de Gutiérrez Barrios
	11 Alvarado
	15 Angel R. Cabada
	16 La Antigua
	28 Boca del Río
	32 Catemaco
	49 Cotaxtla
	75 Ignacio de La Llave
	90 Jamapa
	97 Lerdo de Tejada
	100 Manlio Fabio Altamirano
	105 Medellín de Bravo
	125 Paso del Macho
	126 Paso de Ovejas
	134 Puente Nacional
	139 Saltabarranca
	141 San Andrés Tuxtla
	143 Santiago Tuxtla
	148 Soledad de Doblado
	165 Tepatlaxco
	181 Tlalixcoyan
	191 Ursulo Galván
	193 Veracruz
007 Coatzacoalcos	39 Coatzacoalcos
	48 Cosoleacaque
	59 Chinameca
	61 Las Choapas
	70 Hidalgotitlán
	82 Ixhuatlán del Sureste
	89 Jáltipan
	104 Mecayapan
	108 Minatitlán
	111 Moloacán
	120 Oteapan
	122 Pajapan
	199 Zaragoza
	204 Agua Dulce
	206 Nanchital de Lázaro Cárdenas del Río
	209 Tatahuicapan de Juárez

Municipios Que Conforman Cada Una De Las Delegaciones

Delegación	Municipio
008 Xalapa	1 Acajete
	2 Acatlán
	10 Altotonga
	23 Atzalan
	26 Banderilla
	36 Coacoatzintla
	57 Chiconquiaco
	65 Emiliano Zapata
	86 Jalacingo
	87 Xalapa
	93 Jilotepec
	96 Landero y Coss
	106 Miahuatlán
	107 Las Minas
	112 Naolinco
	128 Perote
	132 Las Vigas de Ramírez
	136 Rafael Lucio
	156 Tatatila
	166 Tepetlán
	177 Tlacolulan
	182 Tlalnelhuayocan
	187 Tonayán
	194 Villa Aldama
009 Tantoyuca	27 Benito Juárez
	55 Chalma
	56 Chiconamel
	58 Chicontepec
	78 Ixcatepec
	123 Pánuco
	129 Platón Sánchez
	133 Pueblo Viejo
	152 Tampico Alto
	155 Tantoyuca
	161 Tempoal
	205 El Higo
010 Huayacocotla	72 Huayacocotla
	76 Ilamatlán
	170 Texcatepec
	198 Zacualpan
	202 Zontecomatlán de López y Fuentes
011 Zongolica	19 Astacinga
	20 Atlahuilco
	98 Magdalena
	110 Mixtla de Altamirano
	137 Los Reyes
	147 Soledad Atzompa
	159 Tehuipango
	168 Tequila
	171 Texhuacán
	184 Tlaquilpa
	195 Xoxocotla
	201 Zongolica

Municipios Que Conforman Cada Una De Las Delegaciones

Delegación	Municipio
012 Cosamaloapan	5 Acula
	12 Amatitlán
	45 Cosamaloapan de Carpio
	54 Chacaltianguis
	77 Isla
	84 Ixmatlahuacan
	94 Juan Rodríguez Clara
	119 Otatitlán
	130 Playa Vicente
	169 José Azueta
	174 Tierra Blanca
	176 Tlacojalpan
	178 Tlacotalpan
	190 Tuxtilla
	207 Tres Valles
	208 Carlos A. Carrillo
	212 Santiago Sochiapan
013 Acayucan	3 Acayucan
	73 Hueyapan de Ocampo
	91 Jesús Carranza
	116 Oluta
	142 San Juan Evangelista
	144 Sayula de Alemán
	145 Soconusco
	149 Soteapan
	172 Texistepec
	210 Uxpanapa
014 Córdoba	8 Alpatláhuac
	14 Amatlán de los Reyes
	21 Atoyac
	29 Calcahualco
	31 Carrillo Puerto
	41 Coetzala
	43 Comapa
	44 Córdoba
	47 Coscomatepec
	52 Cuichapa
	53 Cuitláhuac
	62 Chocamán
	68 Fortín
	71 Huatusco
	80 Ixhuatlán del Café
	113 Naranjal
	117 Omealca
	146 Sochiapa
	173 Tezonapa
	179 Tlacotepec de Mejía
	186 Tomatlán
	196 Yanga
	200 Zentla